

**Ludwig Schleritzko**  
Landesrat



Herrn  
Landesamtsdirektor  
Votr. Hofrat  
Mag. Werner Trock

St. Pölten, am 15. April 2019

Betrifft: Gemeindeförderungsbericht 2018

Sehr geehrter Herr Landesamtsdirektor!

Unter Bezugnahme auf den Erlass LAD1-SE-3072/021-2019 darf ich in der Beilage  
den

- a) Gesamtbericht des Finanzreferenten
- b) den Ressortbericht des Finanzreferenten

übermitteln.

Mit freundlichen Grüßen

Beilage



**AMT DER NIEDERÖSTERREICHISCHEN LANDESREGIERUNG**  
**Gruppe Finanzen**  
**Abteilung Finanzen, F1-Buchhaltungsdirektion**  
**3109 St. Pölten, Landhausplatz 1**



Amt der Niederösterreichischen Landesregierung, 3109

Büro LR Schleritzko

Beilagen  
F1-VR-2018/100-2018 2  
Kennzeichen (bei Antwort bitte angeben)

E-Mail: <a href="mailto:post.f1budion@noel.gv.at">post.f1budion@noel.gv.at</a>
Fax: 02742/9005/15170    Bürgerservice: 02742/9005-9005
Internet: <a href="http://www.noel.gv.at">www.noel.gv.at</a> - <a href="http://www.noel.gv.at/datenschutz">www.noel.gv.at/datenschutz</a>

Bezug	BearbeiterIn	(0 27 42) 9005 Durchwahl	Datum
-	Daniel Fischer	12679	22. März 2019

Betrifft  
RA 2018; Gemeindeförderungsbericht

In der Beilage werden die angeforderten EDV-Ausdrucke betreffend die im Rechnungsabschluss 2018 des Landes NÖ ausgewiesenen Finanzausweisungen, Zuschüsse oder Beiträge an Gemeinden bzw. Gemeindeverbände für den Gemeindeförderungsbericht 2018 übermittelt.

Die Auswertung aller Voranschlagsstellen, die ausschließlich in die Zuständigkeit von Landesrat DI SCHLERITZKO fallen,

beinhaltet einen Gesamtbetrag von **€ 13.315.350,87**

Ein Betrag von € 29.246,92 konnte keiner Region eindeutig zugeordnet werden und verblieb somit auf der Sammelregion 0000 „Bundesland Niederösterreich“.

Zusätzlich zur o.a. Auswertung werden entsprechende Ausdrucke vorgelegt für:

NÖ Klimafonds

Sie beinhaltet einen Förderungsbetrag von **€ 737.326,75**

der zur Gänze auf Gemeinden aufgeteilt wurde.

Da für den Bereich NÖ Klimafonds Landesrat DI Schleritzko gemeinsam mit Landeshauptfrau-Stellvertreter Dr. Pernkopf und Landesrat Dr. Eichinger zuständig ist, werden die Ausdrucke allen betroffenen Regierungsmitgliedern übersandt.

Reich h o l f  
Buchhaltungsdirektor



Dieses Schriftstück wurde amtssigniert.  
Hinweise finden Sie unter:  
[www.noel.gv.at/amtssignatur](http://www.noel.gv.at/amtssignatur)

MPB YV25 (02.00)      AUFGLIEDERUNG DER ZAHLUNGEN NACH REGIONEN      PER 2018.12.31      2019.03.18      SEITE 1

AUSWAHL- KRITERIEN	NACH KONTO	DKZ H ANSATZ POST UGL	DKZ H ANSATZ POST UGL	DKZ H ANSATZ POST UGL	DKZ H ANSATZ POST UGL	DKZ H ANSATZ POST UGL
		***** 1 944204 7305 ***	***** 1 650054 7354 ***	***** 1 947205 7305 ***	***** 1 690055 7305 ***	
		***** 1 947285 7355 ***	***** 1 690055 7355 ***	***** 1 947305 7355 ***	***** 1 690065 7355 ***	
		***** 1 612005 7355 ***	***** 1 690094 7304 ***			

NACH GEMEINDE      \*\*\*\*\*

DKZ H/ANSATZ POST UGL	GMD- NUM.	VORANSCHLAGSBEZEICHNUNG	REGIONENBEZEICHNUNG	VON	BIS	
40000 1/612005 7355	0000	GEMEINDEWEGE UND -BRUECKEN		81.01.01		0,00
40000 1/690055 7355	0000	NAHVERKEHR		19.03.18		29.246,92
S U M M E	0000	BUNDESLAND NIEDEROESTERREICH				29.246,92
S U M M E	00	SUMME BUNDESLAND NIEDEROESTERREICH				29.246,92



DKZ	H/ANSATZ	POST	UGL	GMD- NUM.	VORANSCHLAGSBEZEICHNUNG REGIONENBEZEICHNUNG	VON	BIS	
10000	1/947305	7355		0100	SONDERFINANZFOERDERUNG FUER HOCHWASSERGEFAEHRDETE GEBIETE	81.01.01	19.03.18	61.667,57
40000	1/690055	7355		0100	NAHVERKEHR			104.585,59
40000	1/690094	7304		0100	FOERDERUNG VON OEFFENTL. PERSONENNAHVERKEHRSUNTERNEHMEN (ZG)			50.436,89
S U M M E				0100	KREMS AN DER DONAU			216.690,05
10000				1/947205	7305	0101	LANDES-FINANZSONDERAKTIONEN	3.826,85
S U M M E				0101	KREMS AN DER DONAU			3.826,85
S U M M E				01	SUMME KREMS AN DER DONAU			220.516,90

MPB	YV25 (02.00)	AUFGLIEDERUNG DER ZAHLUNGEN NACH REGIONEN	PER 2018.12.31	2019.03.18	SEITE	3
	DKZ H/ANSATZ POST UGL	GMD- NUM.	VORANSCHLAGSBEZEICHNUNG REGIONENBEZEICHNUNG	VON 81.01.01 BIS 19.03.18		
	40000 1/690055 7355	0200	NAHVERKEHR	1.114.536,47		
	40000 1/690094 7304	0200	FOERDERUNG VON OEFFENTL. PERSONENNAHVERKEHRSUNTERNEHMEN (ZG)	189.796,79		
	S U M M E	0200	ST. POELTEN	1.304.333,26		
	10000 1/947205 7305	0201	LANDES-FINANZSONDERAKTIONEN	4.613,88		
	S U M M E	0201	ST. POELTEN	4.613,88		
	S U M M E	02	SUMME ST. POELTEN	1.308.947,14		

MPB	YV25 (02.00)	AUFGLIEDERUNG DER ZAHLUNGEN NACH REGIONEN	PER 2018.12.31	2019.03.18	SEITE	4
	DKZ H/ANSATZ POST UGL	GMD- NUM.	VORANSCHLAGSBEZEICHNUNG REGIONENBEZEICHNUNG	VON 81.01.01 BIS 19.03.18		
	10000 1/944204 7305	0300	ZUSCHUSS FUER KATASTROPHENSCHAEDEN, GEMEINDEN (ZG)	39.285,51		
	40000 1/690094 7304	0300	FOERDERUNG VON OEFFENTL.PERSONENNAHVERKEHRUNTERNEHMEN (ZG)	14.621,67		
	S U M M E	0300	WAIDHOFEN AN DER YBBS	53.907,18		
	10000 1/947205 7305	0301	LANDES-FINANZSONDERAKTIONEN	4.324,47		
	S U M M E	0301	WAIDHOFEN AN DER YBBS	4.324,47		
	S U M M E	03	SUMME WAIDHOFEN AN DER YBBS	58.231,65		

MPB YV25 (02.00)      AUFGLIEDERUNG DER ZAHLUNGEN NACH REGIONEN      PER 2018.12.31      2019.03.18      SEITE      5

DKZ H/ANSATZ POST UGL	GMD- NUM.	VORANSCHLAGSBEZEICHNUNG REGIONENBEZEICHNUNG	VON 81.01.01 BIS 19.03.18
10000 1/947285 7355	0400	BEWEGUNGSRAEUME	19.023,56
40000 1/690094 7304	0400	FOERDERUNG VON OEFFENTL. PERSONENNAHMERKEHRSUNTERNEHMEN (ZG)	171.627,40
S U M M E	0400	WIENER NEUSTADT	190.650,96
S U M M E	04	SUMME WIENER NEUSTADT	190.650,96

DKZ H/ANSATZ POST UGL	GMD-NUM.	VORANSCHLAGSBEZEICHNUNG REGIONENBEZEICHNUNG	VON 81.01.01 BIS 19.03.18
40000 1/690055 7355	0500	NAHVERKEHR	1.288,05
S U M M E	0500	BEZIRK AMSTETTEN	1.288,05
10000 1/947205 7305	0501	LANDES-FINANZSONDERAKTIONEN	31.984,86
40000 1/690055 7305	0501	NAHVERKEHR	36.821,99
S U M M E	0501	ALLHARTSBERG	68.806,85
10000 1/947205 7305	0502	LANDES-FINANZSONDERAKTIONEN	127.700,54
40000 1/690055 7355	0502	NAHVERKEHR	657,38
40000 1/690094 7304	0502	FOERDERUNG VON OEFFENTL. PERSONENNAHVERKEHRUNTERNEHMEN (ZG)	89.361,43
S U M M E	0502	AMSTETTEN	217.719,35
10000 1/947205 7305	0504	LANDES-FINANZSONDERAKTIONEN	19.108,05
S U M M E	0504	ASCHBACH-MARKT	19.108,05
10000 1/947205 7305	0506	LANDES-FINANZSONDERAKTIONEN	17.473,12
S U M M E	0506	BEHAMBERG	17.473,12
10000 1/944204 7305	0507	ZUSCHUSS FUER KATASTROPHENSCHAEDEN, GEMEINDEN (ZG)	3.583,76
10000 1/947205 7305	0507	LANDES-FINANZSONDERAKTIONEN	1.899,94
S U M M E	0507	BIBERBACH	5.483,70
10000 1/947205 7305	0508	LANDES-FINANZSONDERAKTIONEN	787,50
S U M M E	0508	ENNSDORF	787,50
10000 1/947205 7305	0509	LANDES-FINANZSONDERAKTIONEN	1.572,75
S U M M E	0509	ERNSTHOFEN	1.572,75
10000 1/947205 7305	0510	LANDES-FINANZSONDERAKTIONEN	14.755,53
S U M M E	0510	ERTL	14.755,53
10000 1/947205 7305	0511	LANDES-FINANZSONDERAKTIONEN	11.659,13
10000 1/947285 7355	0511	BEWEGUNGSRAEUME	369.180,00
S U M M E	0511	EURATSFELD	380.839,13
10000 1/944204 7305	0512	ZUSCHUSS FUER KATASTROPHENSCHAEDEN, GEMEINDEN (ZG)	8.628,52
10000 1/947205 7305	0512	LANDES-FINANZSONDERAKTIONEN	6.725,08
S U M M E	0512	FERSCHNITZ	15.353,60
10000 1/944204 7305	0514	ZUSCHUSS FUER KATASTROPHENSCHAEDEN, GEMEINDEN (ZG)	27.943,42
10000 1/947205 7305	0514	LANDES-FINANZSONDERAKTIONEN	5.737,18
40000 1/612005 7355	0514	GEMEINDEWEGE UND -BRUECKEN	50.000,00
S U M M E	0514	HAAG	83.680,60

10000 1/947205 7305	0515 LANDES-FINANZSONDERAKTIONEN	3.946,12
S U M M E	0515 HAIDERSHOFEN	3.946,12
10000 1/944204 7305	0516 ZUSCHUSS FUER KATASTROPHENSCHAEDEN, GEMEINDEN (ZG)	1.850,33

DKZ H/ANSATZ POST UGL	GMD-NUM.	VORANSCHLAGSBEZEICHNUNG REGIONENBEZEICHNUNG	VON 81.01.01 BIS 19.03.18
10000 1/947205 7305	0516	LANDES-FINANZSONDERAKTIONEN	984,13
S U M M E			2.834,46
10000 1/947205 7305	0517	LANDES-FINANZSONDERAKTIONEN	23.350,72
40000 1/690055 7305	0517	NAHVERKEHR	41.424,60
S U M M E			64.775,32
10000 1/947205 7305	0520	LANDES-FINANZSONDERAKTIONEN	33.044,83
S U M M E			33.044,83
10000 1/944204 7305	0521	ZUSCHUSS FUER KATASTROPHENSCHAEDEN, GEMEINDEN (ZG)	12.492,03
10000 1/947205 7305	0521	LANDES-FINANZSONDERAKTIONEN	14.358,61
S U M M E			26.850,64
10000 1/947205 7305	0522	LANDES-FINANZSONDERAKTIONEN	58.232,22
S U M M E			58.232,22
10000 1/944204 7305	0524	ZUSCHUSS FUER KATASTROPHENSCHAEDEN, GEMEINDEN (ZG)	11.767,92
10000 1/947205 7305	0524	LANDES-FINANZSONDERAKTIONEN	8.956,00
S U M M E			20.723,92
10000 1/947205 7305	0527	LANDES-FINANZSONDERAKTIONEN	12.212,24
10000 1/947305 7355	0527	SONDERFINANZFOERDERUNG FUER HOCHWASSERGEFAEHRDETE GEBIETE	16.097,86
S U M M E			28.310,10
10000 1/947205 7305	0529	LANDES-FINANZSONDERAKTIONEN	2.756,69
10000 1/947305 7355	0529	SONDERFINANZFOERDERUNG FUER HOCHWASSERGEFAEHRDETE GEBIETE	79.295,97
S U M M E			82.052,66
10000 1/947205 7305	0530	LANDES-FINANZSONDERAKTIONEN	32.004,30
S U M M E			32.004,30
10000 1/944204 7305	0531	ZUSCHUSS FUER KATASTROPHENSCHAEDEN, GEMEINDEN (ZG)	29.874,47
10000 1/947205 7305	0531	LANDES-FINANZSONDERAKTIONEN	99,58
S U M M E			29.974,05
10000 1/944204 7305	0532	ZUSCHUSS FUER KATASTROPHENSCHAEDEN, GEMEINDEN (ZG)	21.320,16
10000 1/947205 7305	0532	LANDES-FINANZSONDERAKTIONEN	9.426,25
S U M M E			30.746,41
10000 1/944204 7305	0533	ZUSCHUSS FUER KATASTROPHENSCHAEDEN, GEMEINDEN (ZG)	20.452,19
10000 1/947205 7305	0533	LANDES-FINANZSONDERAKTIONEN	8.466,26
40000 1/690055 7305	0533	NAHVERKEHR	18.312,37

S U M M E	0533	SONNTAGBERG	47.230,82
10000 1/947205 7305	0534	LANDES-FINANZSONDERAKTIONEN	1.238,51
S U M M E	0534	STRENGBERG	1.238,51
10000 1/947205 7305	0536	LANDES-FINANZSONDERAKTIONEN	13.759,62



MPB YV25 (02.00)	AUFGLIEDERUNG DER ZAHLUNGEN NACH REGIONEN	PER 2018.12.31	2019.03.18	SEITE
DKZ H/ANSATZ POST UGL	GMD- NUM. VORANSCHLAGSBEZEICHNUNG REGIONENBEZEICHNUNG		VON 81.01.01 BIS 19.03.18	
S U M M E	0536 VIEHDORF		13.759,62	
10000 1/947205 7305	0538 LANDES-FINANZSONDERAKTIONEN		13.145,64	
S U M M E	0538 WALLSEE - SINDELBURG		13.145,64	
10000 1/947205 7305	0539 LANDES-FINANZSONDERAKTIONEN		14.848,95	
40000 1/612005 7355	0539 GEMEINDEWEGE UND -BRUECKEN		5.784,00	
S U M M E	0539 WEISTRACH		20.632,95	
10000 1/947205 7305	0541 LANDES-FINANZSONDERAKTIONEN		5.958,06	
40000 1/612005 7355	0541 GEMEINDEWEGE UND -BRUECKEN		1.000,00	
S U M M E	0541 WINKLARN		6.958,06	
10000 1/947205 7305	0542 LANDES-FINANZSONDERAKTIONEN		8.390,84	
S U M M E	0542 WOLFSBACH		8.390,84	
10000 1/947205 7305	0543 LANDES-FINANZSONDERAKTIONEN		35.731,53	
S U M M E	0543 YBBSITZ		35.731,53	
10000 1/947205 7305	0544 LANDES-FINANZSONDERAKTIONEN		19.740,73	
S U M M E	0544 ZEILLERN		19.740,73	
S U M M E	05 SUMME BEZIRK AMSTETTEN		1.407.191,96	

DKZ H/ANSATZ POST UGL	GMD- NUM.	VORANSCHLAGSBEZEICHNUNG REGIONENBEZEICHNUNG	VON 81.01.01 BIS 19.03.18
40000 1/690055 7305	0600	NAHVERKEHR	29.218,09
S U M M E			29.218,09
10000 1/947205 7305	0601	LANDES-FINANZSONDERAKTIONEN	2.010,56
10000 1/947305 7355	0601	SONDERFINANZFOERDERUNG FUER HOCHWASSERGEFAEHRDETE GEBIETE	80.682,81
S U M M E			82.693,37
10000 1/947205 7305	0602	LANDES-FINANZSONDERAKTIONEN	8.278,83
40000 1/690055 7355	0602	NAHVERKEHR	4.296,05
S U M M E			12.574,88
10000 1/944204 7305	0603	ZUSCHUSS FUER KATASTROPHENSCHAEDEN, GEMEINDEN (ZG)	4.092,42
10000 1/947205 7305	0603	LANDES-FINANZSONDERAKTIONEN	3.611,87
40000 1/690094 7304	0603	FOERDERUNG VON OEFFENTL.PERSONENNAHVERKEHRUNTERNEHMEN (ZG)	851,87
S U M M E			8.556,16
10000 1/947205 7305	0604	LANDES-FINANZSONDERAKTIONEN	93.105,83
40000 1/690055 7355	0604	NAHVERKEHR	69.186,67
40000 1/690094 7304	0604	FOERDERUNG VON OEFFENTL.PERSONENNAHVERKEHRUNTERNEHMEN (ZG)	86.363,59
S U M M E			248.656,09
10000 1/947205 7305	0605	LANDES-FINANZSONDERAKTIONEN	2.499,99
10000 1/947285 7355	0605	BEWEGUNGSRAEUME	15.420,00
S U M M E			17.919,99
10000 1/947205 7305	0607	LANDES-FINANZSONDERAKTIONEN	14.893,83
S U M M E			14.893,83
10000 1/947205 7305	0608	LANDES-FINANZSONDERAKTIONEN	4.944,53
S U M M E			4.944,53
10000 1/947205 7305	0609	LANDES-FINANZSONDERAKTIONEN	1.628,08
S U M M E			1.628,08
10000 1/947205 7305	0612	LANDES-FINANZSONDERAKTIONEN	3.112,53
40000 1/690094 7304	0612	FOERDERUNG VON OEFFENTL.PERSONENNAHVERKEHRUNTERNEHMEN (ZG)	620,48
S U M M E			3.733,01
40000 1/690094 7304	0613	FOERDERUNG VON OEFFENTL.PERSONENNAHVERKEHRUNTERNEHMEN (ZG)	56,70
S U M M E			56,70
10000 1/947205 7305	0614	LANDES-FINANZSONDERAKTIONEN	931,13
S U M M E			931,13

10000 1/947205 7305	0615 LANDES-FINANZSONDERAKTIONEN	56,25
S U M M E	0615 HIRTENBERG	56,25
10000 1/947205 7305	0616 LANDES-FINANZSONDERAKTIONEN	9.633,73

DKZ H/ANSATZ POST UGL	GMD- NUM.	VORANSCHLAGSBEZEICHNUNG REGIONENBEZEICHNUNG	VON 81.01.01 BIS 19.03.18
S U M M E	0616	KLAUSEN - LEOPOLDSDORF	9.633,73
10000 1/944204 7305	0618	ZUSCHUSS FUER KATASTROPHENSCHAEDEN, GEMEINDEN (ZG)	842,06
10000 1/947205 7305	0618	LANDES-FINANZSONDERAKTIONEN	9.102,00
40000 1/690055 7355	0618	NAHVERKEHR	10.355,13
40000 1/690094 7304	0618	FOERDERUNG VON OEFFENTL.PERSONENNAHVERKEHRSUNTERNEHMEN (ZG)	1.846,32
S U M M E	0618	KOTTINGBRUNN	22.145,51
10000 1/947205 7305	0620	LANDES-FINANZSONDERAKTIONEN	2.231,71
40000 1/690094 7304	0620	FOERDERUNG VON OEFFENTL.PERSONENNAHVERKEHRSUNTERNEHMEN (ZG)	356,19
S U M M E	0620	LEOBERSDORF	2.587,90
10000 1/947205 7305	0621	LANDES-FINANZSONDERAKTIONEN	804,53
40000 1/690055 7355	0621	NAHVERKEHR	1.463,28
S U M M E	0621	MITTERNDORF AN DER FISCHA	2.267,81
10000 1/947205 7305	0623	LANDES-FINANZSONDERAKTIONEN	5.991,30
40000 1/690055 7355	0623	NAHVERKEHR	4.189,15
40000 1/690094 7304	0623	FOERDERUNG VON OEFFENTL.PERSONENNAHVERKEHRSUNTERNEHMEN (ZG)	162,92
S U M M E	0623	OBERWALTERSDORF	10.343,37
10000 1/947205 7305	0625	LANDES-FINANZSONDERAKTIONEN	5.472,52
40000 1/690094 7304	0625	FOERDERUNG VON OEFFENTL.PERSONENNAHVERKEHRSUNTERNEHMEN (ZG)	259,91
S U M M E	0625	PFAFFSTAETTEN	5.732,43
10000 1/947205 7305	0626	LANDES-FINANZSONDERAKTIONEN	1.801,78
S U M M E	0626	POTTENDORF	1.801,78
10000 1/947205 7305	0627	LANDES-FINANZSONDERAKTIONEN	4.450,83
S U M M E	0627	POTTENSTEIN	4.450,83
10000 1/947205 7305	0629	LANDES-FINANZSONDERAKTIONEN	5.871,96
S U M M E	0629	REISENBERG	5.871,96
10000 1/947205 7305	0631	LANDES-FINANZSONDERAKTIONEN	9.237,00
S U M M E	0631	SCHOENAU AN DER TRIESTING	9.237,00
10000 1/947205 7305	0635	LANDES-FINANZSONDERAKTIONEN	9.771,75
S U M M E	0635	SOOSS	9.771,75
40000 1/690094 7304	0637	FOERDERUNG VON OEFFENTL.PERSONENNAHVERKEHRSUNTERNEHMEN (ZG)	192,69
S U M M E	0637	TEESDORF	192,69
10000 1/947205 7305	0645	LANDES-FINANZSONDERAKTIONEN	23.705,95

S U M M E	0645 WEISSENBACH AN DER TRIESTING	23.705,95
10000 1/947205 7305	0646 LANDES-FINANZSONDERAKTIONEN	48,36
S U M M E	0646 BLÜMAU - NEURISSHOF	48,36

MPB YV25 (02.00)	AUFGLIEDERUNG DER ZAHLUNGEN NACH REGIONEN	PER 2018.12.31	2019.03.18	SEITE	11
DKZ H/ANSATZ POST UGL	GMD- NUM. REGIONENBEZEICHNUNG	VON 81.01.01 BIS 19.03.18			
S U M M E	06 SUMME BEZIRK BADEN		533.653,18		

MPB	YV25 (02.00)	AUFGLIEDERUNG DER ZAHLUNGEN NACH REGIONEN		PER 2018.12.31	2019.03.18	SEITE
		DKZ H/ANSATZ POST UGL	GMD-NUM.	VORANSCHLAGSBEZEICHNUNG REGIONENBEZEICHNUNG	VON 81.01.01 BIS 19.03.18	12
		40000 1/690055 7355	0700	NAHVERKEHR	94.747,96	
		S U M M E	0700	BEZIRK BRUCK AN DER LEITHA	94.747,96	
		10000 1/944204 7305	0701	ZUSCHUSS FUER KATASTROPHENSCHAEDEN, GEMEINDEN (ZG)	3.490,24	
		S U M M E	0701	AU AM LEITHABERGE	3.490,24	
		10000 1/947205 7305	0702	LANDES-FINANZSONDERAKTIONEN	13.489,06	
		40000 1/690094 7304	0702	FOERDERUNG VON OEFFENTL.PERSONENNAHVERKEHRSUNTERNEHMEN (ZG)	89,84	
		S U M M E	0702	BAD DEUTSCH-ALTENBURG	13.578,90	
		10000 1/947205 7305	0703	LANDES-FINANZSONDERAKTIONEN	606,43	
		S U M M E	0703	BERG	606,43	
		10000 1/947205 7305	0704	LANDES-FINANZSONDERAKTIONEN	11.316,36	
		S U M M E	0704	BRUCK AN DER LEITHA	11.316,36	
		10000 1/947205 7305	0706	LANDES-FINANZSONDERAKTIONEN	7.726,06	
		40000 1/612005 7355	0706	GEMEINDEWEGE UND -BRUECKEN	25.000,00	
		S U M M E	0706	ENZERSDORF AN DER FISCHA	32.726,06	
		10000 1/947205 7305	0708	LANDES-FINANZSONDERAKTIONEN	7.342,11	
		S U M M E	0708	GOETTESBRUNN - ARBESTHAL	7.342,11	
		10000 1/947205 7305	0709	LANDES-FINANZSONDERAKTIONEN	246,90	
		10000 1/947285 7355	0709	BEWEGUNGSRAEUME	152.712,00	
		S U M M E	0709	GOETZENDORF AN DER LEITHA	152.958,90	
		10000 1/947205 7305	0710	LANDES-FINANZSONDERAKTIONEN	31.907,15	
		S U M M E	0710	HAINBURG A. D. DONAU	31.907,15	
		10000 1/947205 7305	0712	LANDES-FINANZSONDERAKTIONEN	378,46	
		S U M M E	0712	HOEFLEIN	378,46	
		10000 1/947205 7305	0713	LANDES-FINANZSONDERAKTIONEN	1.506,32	
		S U M M E	0713	HOF AM LEITHABERGE	1.506,32	
		10000 1/947205 7305	0716	LANDES-FINANZSONDERAKTIONEN	1.887,55	
		40000 1/690055 7355	0716	NAHVERKEHR	484,21	
		S U M M E	0716	MANNERSDORF AM LEITHAGEBIRGE	2.371,76	
		10000 1/947205 7305	0719	LANDES-FINANZSONDERAKTIONEN	4.844,70	
		S U M M E	0719	PRELENKIRCHEN	4.844,70	

10000 1/947205 7305	0721 LANDES-FINANZSONDERAKTIONEN	2.677,14
S U M M E	0721 ROHRAU	2.677,14
10000 1/944204 7305	0722 ZUSCHUSS FUER KATASTROPHENSCHAEDEN, GEMEINDEN (ZG)	93.990,98



DKZ H/ANSATZ POST UGL	GMD- NUM.	VORANSCHLAGSBEZEICHNUNG REGIONENBEZEICHNUNG	VON 81.01.01 BIS 19.03.18
10000 1/947205 7305	0722	LANDES-FINANZSONDERAKTIONEN	84,00
S U M M E	0722	SCHARNDORF	94.074,98
10000 1/947205 7305	0726	LANDES-FINANZSONDERAKTIONEN	411,41
S U M M E	0726	TRAUTMANNSDORF AN DER LEITHA	411,41
10000 1/947205 7305	0728	LANDES-FINANZSONDERAKTIONEN	1.968,75
S U M M E	0728	WOLFSTHAL	1.968,75
10000 1/944204 7305	0729	ZUSCHUSS FUER KATASTROPHENSCHAEDEN, GEMEINDEN (ZG)	2.176,58
10000 1/947205 7305	0729	LANDES-FINANZSONDERAKTIONEN	1.141,03
S U M M E	0729	EBERGASSING	3.317,61
10000 1/947205 7305	0730	LANDES-FINANZSONDERAKTIONEN	16.093,38
10000 1/947305 7355	0730	SONDERFINANZFOERDERUNG FUER HOCHWASSERGEFAEHRDETE GEBIETE	2.515,11
S U M M E	0730	FISCHAMEND	18.608,49
10000 1/947205 7305	0731	LANDES-FINANZSONDERAKTIONEN	2.855,88
S U M M E	0731	GRAMATNEUSTIEDL	2.855,88
10000 1/944204 7305	0734	ZUSCHUSS FUER KATASTROPHENSCHAEDEN, GEMEINDEN (ZG)	1.506,35
10000 1/947205 7305	0734	LANDES-FINANZSONDERAKTIONEN	1.064,67
10000 1/947305 7355	0734	SONDERFINANZFOERDERUNG FUER HOCHWASSERGEFAEHRDETE GEBIETE	59.561,40
40000 1/690055 7355	0734	NAHVERKEHR	1.889,87
40000 1/690094 7304	0734	FOERDERUNG VON OEFFENTL. PERSONENNAHVERKEHRSUNTERNEHMEN (ZG)	937,94
S U M M E	0734	LANZENDORF	64.960,23
40000 1/612005 7355	0735	GEMEINDEWEGE UND -BRUECKEN	40.000,00
40000 1/690094 7304	0735	FOERDERUNG VON OEFFENTL. PERSONENNAHVERKEHRSUNTERNEHMEN (ZG)	7.651,91
S U M M E	0735	LEOPOLDSDORF	47.651,91
10000 1/947205 7305	0736	LANDES-FINANZSONDERAKTIONEN	275,09
S U M M E	0736	MARIA-LANZENDORF	275,09
10000 1/947205 7305	0737	LANDES-FINANZSONDERAKTIONEN	6.619,67
S U M M E	0737	MOOSBRUNN	6.619,67
10000 1/947205 7305	0739	LANDES-FINANZSONDERAKTIONEN	6.188,16
S U M M E	0739	SCHWADORE	6.188,16
10000 1/947285 7355	0740	BEWEGUNGSRAEUME	18.570,00
40000 1/690094 7304	0740	FOERDERUNG VON OEFFENTL. PERSONENNAHVERKEHRSUNTERNEHMEN (ZG)	136.928,99
S U M M E	0740	SCHWECHAT	155.498,99

10000 1/947305 7355	0741 SONDERFINANZFOERDERUNG FUER HOCHWASSERGEFAEHRDETE GEBIETE	116.141,87
40000 1/690094 7304	FOERDERUNG VON OEFFENTL. PERSONENNAHVERKEHRSUNTERNEHMEN (ZG)	4.294,49
S U M M E	0741 ZWOELFAXING	120.436,36
S U M M E	07 SUMME BEZIRK BRUCK AN DER LEITHA	883.320,02

MPB	YV25 (02.00)	AUFGLIEDERUNG DER ZAHLUNGEN NACH REGIONEN		PER 2018.12.31	2019.03.18	SEITE
		DKZ H/ANSATZ POST UGL	GMD- NUM.	VORANSCHLAGSBEZEICHNUNG REGIONENBEZEICHNUNG	VON 81.01.01 BIS 19.03.18	14
		40000 1/690055 7355	0800	NAHVERKEHR	37.154,29	
		S U M M E	0800	BEZIRK GAENSERNDORF	37.154,29	
		10000 1/947205 7305	0804	LANDES-FINANZSONDERAKTIONEN	13.486,77	
		40000 1/612005 7355	0804	GEMEINDEWEGE UND -BRUECKEN	20.000,00	
		S U M M E	0804	AUERSTHAL	33.486,77	
		10000 1/947205 7305	0805	LANDES-FINANZSONDERAKTIONEN	13.944,98	
		S U M M E	0805	BAD PIRAWARTH	13.944,98	
		10000 1/947205 7305	0808	LANDES-FINANZSONDERAKTIONEN	11.925,84	
		40000 1/612005 7355	0808	GEMEINDEWEGE UND -BRUECKEN	10.000,00	
		40000 1/690055 7355	0808	NAHVERKEHR	24.562,22	
		S U M M E	0808	DEUTSCH-WÄGRAM	46.488,06	
		10000 1/947205 7305	0812	LANDES-FINANZSONDERAKTIONEN	1.006,67	
		S U M M E	0812	EBENTHAL	1.006,67	
		10000 1/947205 7305	0813	LANDES-FINANZSONDERAKTIONEN	984,51	
		S U M M E	0813	ECKARTSAU	984,51	
		10000 1/947205 7305	0814	LANDES-FINANZSONDERAKTIONEN	6.756,17	
		S U M M E	0814	ENGELHARTSTETTEN	6.756,17	
		10000 1/947205 7305	0817	LANDES-FINANZSONDERAKTIONEN	23.431,69	
		40000 1/690055 7355	0817	NAHVERKEHR	84.221,91	
		40000 1/690094 7304	0817	FOERDERUNG VON OEFFENTL. PERSONENNAHVERKEHRSUNTERNEHMEN (ZG)	2.904,04	
		S U M M E	0817	GAENSERNDORF	110.557,64	
		10000 1/947205 7305	0819	LANDES-FINANZSONDERAKTIONEN	183,73	
		S U M M E	0819	GLINZENDORF	183,73	
		40000 1/690094 7304	0821	FOERDERUNG VON OEFFENTL. PERSONENNAHVERKEHRSUNTERNEHMEN (ZG)	1.391,17	
		S U M M E	0821	GROSS-ENZERSDORF	1.391,17	
		10000 1/947205 7305	0826	LANDES-FINANZSONDERAKTIONEN	1.025,89	
		S U M M E	0826	HAUSKIRCHEN	1.025,89	
		10000 1/947205 7305	0827	LANDES-FINANZSONDERAKTIONEN	227,50	
		S U M M E	0827	HOHENAU AN DER MARCH	227,50	
		10000 1/947205 7305	0828	LANDES-FINANZSONDERAKTIONEN	4.278,36	

S U M M E	0828	HOHENRUPPERSDORF	4.278,36
10000 1/947205 7305	0830	LANDES-FINANZSONDERAKTIONEN	4.948,69
S U M M E	0830	LASSEE	4.948,69
10000 1/947205 7305	0831	LANDES-FINANZSONDERAKTIONEN	17.591,54

DKZ	H/ANSATZ	POST	UGL	GMD-NUM.	VORANSCHLAGSBEZEICHNUNG REGIONENBEZEICHNUNG	VON	BIS
S U M M E				0831	LEOPOLDSDORF IM MARCHFELDE	81.01.01	19.03.18
10000	1/947205	7305		0838	LANDES-FINANZSONDERAKTIONEN	17.591,54	
S U M M E				0838	MATZEN - RAGGENDORF	150,00	
10000	1/947205	7305		0841	LANDES-FINANZSONDERAKTIONEN	150,00	
S U M M E				0841	NEUSIEDL AN DER ZAYA	6.294,88	
10000	1/947205	7305		0842	LANDES-FINANZSONDERAKTIONEN	6.294,88	
S U M M E				0842	OBERSIEBENBRUNN	3.095,58	
10000	1/947205	7305		0844	LANDES-FINANZSONDERAKTIONEN	3.095,58	
S U M M E				0844	ORTH AN DER DONAU	4.128,59	
10000	1/947205	7305		0845	LANDES-FINANZSONDERAKTIONEN	4.128,59	
S U M M E				0845	PALTERNDORF - DOBERMANNSDORF	577,95	
10000	1/947205	7305		0846	LANDES-FINANZSONDERAKTIONEN	577,95	
S U M M E				0846	PARBASDORF	634,73	
10000	1/947205	7305		0848	LANDES-FINANZSONDERAKTIONEN	634,73	
S U M M E				0848	PROTTES	400,93	
10000	1/947205	7305		0849	LANDES-FINANZSONDERAKTIONEN	400,93	
40000	1/690094	7304		0849	FOERDERUNG VON OEFFENTL. PERSONENNAHVERKEHRSUNTERNEHMEN (ZG)	6,21	
S U M M E				0849	RAASDORF	1.189,06	
10000	1/944204	7305		0854	ZUSCHUSS FUER KATASTROPHENSCHAEDEN, GEMEINDEN (ZG)	1.195,27	
10000	1/947205	7305		0854	LANDES-FINANZSONDERAKTIONEN	4.498,70	
S U M M E				0854	SPANNBERG	1.802,92	
10000	1/947205	7305		0856	LANDES-FINANZSONDERAKTIONEN	6.301,62	
40000	1/690055	7355		0856	NAHVERKEHR	1.718,20	
S U M M E				0856	STRASSHOF AN DER NORDBAHN	652,80	
10000	1/947205	7305		0857	LANDES-FINANZSONDERAKTIONEN	2.371,00	
S U M M E				0857	SULZ IM WEINVIERTEL	2.817,95	
10000	1/947205	7305		0858	LANDES-FINANZSONDERAKTIONEN	2.817,95	
S U M M E				0858	UNTERSIEBENBRUNN	1.417,29	
10000	1/947205	7305		0859	LANDES-FINANZSONDERAKTIONEN	1.417,29	
						866,04	

S U M M E	0859	VELM - GOETZENDORF	866,04
10000 1/947205 7305	0860	LANDES-FINANZSONDERAKTIONEN	3.697,89
40000 1/612005 7355	0860	GEMEINDEWEGE UND -BRUECKEN	15.000,00
40000 1/690055 7355	0860	NAHYERKEHR	31.867,10
S U M M E	0860	WEIKENDORF	50.564,99

MPB YV25 (02.00)      AUFGLIEDERUNG DER ZAHLUNGEN NACH REGIONEN      PER 2018.12.31      2019.03.18      SEITE 16

DKZ H/ANSATZ POST UGL	GMD- NUM.	VORANSCHLAGSBEZEICHNUNG REGIONENBEZEICHNUNG	VON 81.01.01 BIS 19.03.18
10000 1/944204 7305	0863	ZUSCHUSS FUER KATASTROPHENSCHAEDEN, GEMEINDEN (ZG)	10.318,46
10000 1/947205 7305	0863	LANDES-FINANZSONDERAKTIONEN	4.344,17
10000 1/947285 7355	0863	BEWEGUNGSRAEUME	371.070,00
S U M M E	0863	ZISTERSDORF	385.732,63
S U M M E	08	SUMME BEZIRK GAENSERDORF	746.575,42

DKZ H/ANSATZ POST UGL	GMD- NUM.	VORANSCHLAGSBEZEICHNUNG REGIONENBEZEICHNUNG	VON 81.01.01 BIS 19.03.18
10000 1/947205 7305	0902	LANDES-FINANZSONDERAKTIONEN	9.745,60
S U M M E		AMALIENDORF - AALFANG	9.745,60
10000 1/944204 7305	0903	ZUSCHUSS FUER KATASTROPHENSCHAEDEN, GEMEINDEN (ZG)	9.394,46
S U M M E		BRAND - NAGELBERG	9.394,46
10000 1/944204 7305	0906	ZUSCHUSS FUER KATASTROPHENSCHAEDEN, GEMEINDEN (ZG)	999,30
10000 1/947205 7305	0906	LANDES-FINANZSONDERAKTIONEN	287,81
40000 1/612005 7355	0906	GEMEINDEWEGE UND -BRUECKEN	10.000,00
S U M M E		EISGARN	11.287,11
10000 1/944204 7305	0908	ZUSCHUSS FUER KATASTROPHENSCHAEDEN, GEMEINDEN (ZG)	14.172,55
10000 1/947205 7305	0908	LANDES-FINANZSONDERAKTIONEN	1.475,60
40000 1/612005 7355	0908	GEMEINDEWEGE UND -BRUECKEN	15.000,00
40000 1/650054 7354	0908	ZUSCHUSS FUER EISENBANKREIZUNGEN (ZG)	30.472,30
40000 1/690094 7304	0908	FOERDERUNG VON OEFFENTL. PERSONENNAHVERKEHRSUNTERNEHMEN (ZG)	124,86
S U M M E		GMUEND	61.245,31
10000 1/944204 7305	0909	ZUSCHUSS FUER KATASTROPHENSCHAEDEN, GEMEINDEN (ZG)	4.126,75
10000 1/947205 7305	0909	LANDES-FINANZSONDERAKTIONEN	875,03
S U M M E		GROSSDIETMANN	5.001,78
10000 1/947205 7305	0910	LANDES-FINANZSONDERAKTIONEN	2.920,32
S U M M E		BAD GROSSPERTHOLZ	2.920,32
10000 1/947205 7305	0912	LANDES-FINANZSONDERAKTIONEN	291,28
40000 1/612005 7355	0912	GEMEINDEWEGE UND -BRUECKEN	20.000,00
S U M M E		GROSSSCHOENAU	20.291,28
10000 1/947205 7305	0913	LANDES-FINANZSONDERAKTIONEN	980,77
S U M M E		MOORBAD HARBACH	980,77
10000 1/944204 7305	0915	ZUSCHUSS FUER KATASTROPHENSCHAEDEN, GEMEINDEN (ZG)	2.472,63
10000 1/947205 7305	0915	LANDES-FINANZSONDERAKTIONEN	587,17
S U M M E		HAUGSCHLAG	3.059,80
10000 1/944204 7305	0916	ZUSCHUSS FUER KATASTROPHENSCHAEDEN, GEMEINDEN (ZG)	13.842,48
10000 1/947205 7305	0916	LANDES-FINANZSONDERAKTIONEN	53.373,78
S U M M E		HEIDENREICHSTEIN	67.216,26
10000 1/947205 7305	0917	LANDES-FINANZSONDERAKTIONEN	76,50
40000 1/612005 7355	0917	GEMEINDEWEGE UND -BRUECKEN	1.912,00
S U M M E		HIRSCHBACH	1.988,50



10000 1/947205 7305	0920 LANDES-FINANZSONDERAKTIONEN	2.035,48
S U M M E	0920 HOHENEICH	2.035,48
10000 1/947205 7305	0921 LANDES-FINANZSONDERAKTIONEN	272,48
S U M M E	0921 KIRCHBERG AM WALDE	272,48

MPB	YV25 (02.00)	AUFGLIEDERUNG DER ZAHLUNGEN NACH REGIONEN	PER 2018.12.31	2019.03.18	SEITE	18
	DKZ H/ANSATZ POST UGL	GMD- NUM. REGIONENBEZEICHNUNG	VON 81.01.01 BIS 19.03.18			
	10000 1/947205 7305	0925 LANDES-FINANZSONDERAKTIONEN		11.685,19		
	S U M M E	0925 LITSCHAU		11.685,19		
	10000 1/947205 7305	0929 LANDES-FINANZSONDERAKTIONEN		714,06		
	10000 1/947285 7355	0929 BEWEGUNGSRAEUME		14.970,00		
	S U M M E	0929 REINGERS		15.684,06		
	10000 1/947205 7305	0932 LANDES-FINANZSONDERAKTIONEN		5.840,61		
	S U M M E	0932 ST. MARTIN		5.840,61		
	10000 1/947205 7305	0935 LANDES-FINANZSONDERAKTIONEN		2.401,66		
	40000 1/690094 7304	0935 FOERDERUNG VON OEFFENTL.PERSONENNAHVERKEHRUNTERNEHMEN (ZG)		34,81		
	S U M M E	0935 SCHREMS		2.436,47		
	10000 1/947205 7305	0939 LANDES-FINANZSONDERAKTIONEN		1.768,00		
	S U M M E	0939 UNSERFRAU - ALTWEITRA		1.768,00		
	10000 1/944204 7305	0942 ZUSCHUSS FUER KATASTROPHENSCHAEDEN, GEMEINDEN (ZG)		5.663,28		
	10000 1/947205 7305	0942 LANDES-FINANZSONDERAKTIONEN		2.710,70		
	S U M M E	0942 WEITRA		8.373,98		
	S U M M E	09 SUMME BEZIRK GMEUND		241.227,46		

MPB	YV25 (02.00)	AUFGLIEDERUNG DER ZAHLUNGEN NACH REGIONEN		PER 2018.12.31	2019.03.18	SEITE	19
DKZ	H/ANSATZ	POST	UGL	GMD- NUM.	VORANSCHLAGSBEZEICHNUNG REGIONENBEZEICHNUNG	VON 81.01.01 BIS 19.03.18	
10000	1/947205	7305		1001	LANDES-FINANZSONDERAKTIONEN	2.423,78	
S U M M E				1001	ALBERNDORF IM PULKAUTAL	2.423,78	
10000	1/947205	7305		1008	LANDES-FINANZSONDERAKTIONEN	5.059,08	
S U M M E				1008	GOELLERSDORF	5.059,08	
10000	1/947205	7305		1014	LANDES-FINANZSONDERAKTIONEN	3.260,06	
S U M M E				1014	GUNTERS DORF	3.260,06	
10000	1/947205	7305		1015	LANDES-FINANZSONDERAKTIONEN	149,55	
S U M M E				1015	HADRES	149,55	
10000	1/947205	7305		1016	LANDES-FINANZSONDERAKTIONEN	22,79	
10000	1/947285	7355		1016	BEWEGUNGSRAEUME	25.143,72	
S U M M E				1016	HARDEGG	25.166,51	
10000	1/947205	7305		1018	LANDES-FINANZSONDERAKTIONEN	3.094,35	
S U M M E				1018	HAUGSDORF	3.094,35	
10000	1/944204	7305		1019	ZUSCHUSS FUER KATASTROPHENSCHAEDEN, GEMEINDEN (ZG)	9.500,00	
10000	1/947205	7305		1019	LANDES-FINANZSONDERAKTIONEN	5.856,81	
S U M M E				1019	HELDENBERG	15.356,81	
10000	1/944204	7305		1021	ZUSCHUSS FUER KATASTROPHENSCHAEDEN, GEMEINDEN (ZG)	25.542,12	
10000	1/947205	7305		1021	LANDES-FINANZSONDERAKTIONEN	106,45	
S U M M E				1021	HOHENWARTH - MUEHLBACH AM MANHARTSBERG	25.648,57	
10000	1/947205	7305		1022	LANDES-FINANZSONDERAKTIONEN	2.903,42	
40000	1/612005	7355		1022	GEMEINDEWEGE UND -BRUECKEN	10.168,00	
40000	1/690055	7355		1022	NAHVERKEHR	9.822,11	
S U M M E				1022	HOLLABRUNN	22.893,53	
10000	1/947205	7305		1025	LANDES-FINANZSONDERAKTIONEN	1.012,50	
S U M M E				1025	MAILBERG	1.012,50	
10000	1/947205	7305		1026	LANDES-FINANZSONDERAKTIONEN	1.811,74	
S U M M E				1026	MAISSAU	1.811,74	
10000	1/944204	7305		1028	ZUSCHUSS FUER KATASTROPHENSCHAEDEN, GEMEINDEN (ZG)	2.345,10	
S U M M E				1028	NAPPERSDORF - KAMMERSDORF	2.345,10	
10000	1/947205	7305		1033	LANDES-FINANZSONDERAKTIONEN	1.091,00	

S U M M E	1033	PERNERSDORF	1.091,00
10000 1/944204 7305	1036	ZUSCHUSS FUER KATASTROPHENSCHAEDEN, GEMEINDEN (ZG)	5.578,01
10000 1/947205 7305	1036	LANDES-FINANZSONDERAKTIONEN	2.098,98
S U M M E	1036	RAVELSBACH	7.676,99

MPB	YV25 (02.00)	AUFGLIEDERUNG DER ZAHLUNGEN NACH REGIONEN	PER 2018.12.31	2019.03.18	SEITE	20
	DKZ H/ANSATZ POST UGL	GMD- NUM.	VORANSCHLAGSBEZEICHNUNG REGIONENBEZEICHNUNG	VON 81.01.01 BIS 19.03.18		
	10000 1/9447205 7305	1037	LANDES-FINANZSONDERAKTIONEN	437,29		
	S U M M E	1037	RETZ	437,29		
	10000 1/9447205 7305	1038	LANDES-FINANZSONDERAKTIONEN	646,58		
	S U M M E	1038	RETZBACH	646,58		
	10000 1/9447205 7305	1041	LANDES-FINANZSONDERAKTIONEN	928,13		
	S U M M E	1041	SCHRAITENTHAL	928,13		
	10000 1/9447205 7305	1042	LANDES-FINANZSONDERAKTIONEN	112,50		
	S U M M E	1042	SEEFELD - KADOLZ	112,50		
	10000 1/9447205 7305	1043	LANDES-FINANZSONDERAKTIONEN	1.485,78		
	S U M M E	1043	SITZENDORF AN DER SCHMIDA	1.485,78		
	10000 1/9447205 7305	1051	LANDES-FINANZSONDERAKTIONEN	5.137,09		
	40000 1/690055 7355	1051	NAHVERKEHR	16.965,27		
	S U M M E	1051	WULLERSDORF	22.102,36		
	10000 1/9447205 7305	1052	LANDES-FINANZSONDERAKTIONEN	3.232,62		
	S U M M E	1052	ZELLERNDORF	3.232,62		
	10000 1/944204 7305	1053	ZUSCHUSS FUER KATASTROPHENSCHAEDEN, GEMEINDEN (ZG)	1.709,76		
	10000 1/9447205 7305	1053	LANDES-FINANZSONDERAKTIONEN	10.766,67		
	S U M M E	1053	ZIERSDORF	12.476,43		
	S U M M E	10	SUMME BEZIRK HOLLABRUNN	158.411,26		

DKZ	H/ANSATZ	POST	UGL	GMD- NUM.	VORANSCHLAGSBEZEICHNUNG REGIONENBEZEICHNUNG	VON 81.01.01 BIS 19.03.18
10000	1/947205	7305		1101	LANDES-FINANZSONDERAKTIONEN	567,72
S U M M E				1101	ALTENBURG	567,72
10000	1/947205	7305		1102	LANDES-FINANZSONDERAKTIONEN	1.762,47
S U M M E				1102	BRUNN AN DER WILD	1.762,47
10000	1/947205	7305		1103	LANDES-FINANZSONDERAKTIONEN	999,49
S U M M E				1103	BURGSCHLEINITZ - KUEHNRING	999,49
10000	1/947205	7305		1104	LANDES-FINANZSONDERAKTIONEN	1.431,94
40000	1/612005	7355		1104	GEMEINDEWEGE UND -BRUECKEN	40.000,00
S U M M E				1104	DROSENDORF - ZISSERSDORF	41.431,94
10000	1/944204	7305		1105	ZUSCHUSS FUER KATASTROPHENSCHAEDEN, GEMEINDEN (ZG)	3.987,56
10000	1/947205	7305		1105	LANDES-FINANZSONDERAKTIONEN	2.430,25
S U M M E				1105	EGGENBURG	6.417,81
10000	1/947205	7305		1106	LANDES-FINANZSONDERAKTIONEN	1.143,57
S U M M E				1106	GARS AM KAMP	1.143,57
10000	1/947205	7305		1107	LANDES-FINANZSONDERAKTIONEN	4.260,07
40000	1/690094	7304		1107	FOERDERUNG VON OEFFENTL. PERSONENNAHVERKEHRUNTERNEHMEN (ZG)	67,63
S U M M E				1107	GERAS	4.327,70
10000	1/947205	7305		1109	LANDES-FINANZSONDERAKTIONEN	41.400,96
40000	1/612005	7355		1109	GEMEINDEWEGE UND -BRUECKEN	19.000,00
S U M M E				1109	HORN	60.400,96
10000	1/947205	7305		1110	LANDES-FINANZSONDERAKTIONEN	5.818,08
S U M M E				1110	IRNFRIITZ - MESSERN	5.818,08
10000	1/947205	7305		1111	LANDES-FINANZSONDERAKTIONEN	2.914,32
S U M M E				1111	JAPONS	2.914,32
10000	1/947205	7305		1113	LANDES-FINANZSONDERAKTIONEN	1.597,35
40000	1/612005	7355		1113	GEMEINDEWEGE UND -BRUECKEN	15.000,00
S U M M E				1113	LANGAU	16.597,35
10000	1/947205	7305		1114	LANDES-FINANZSONDERAKTIONEN	158,40
S U M M E				1114	MEISELDORF	158,40
10000	1/947205	7305		1117	LANDES-FINANZSONDERAKTIONEN	892,00

S U M M E	1117	PERNEGG	892,00
10000	1/947205	7305	
40000	1/612005	7355	
	1120	LANDES-FINANZSONDERAKTIONEN	1.593,38
	1120	GEMEINDEWEGE UND -BRUECKEN	45.000,00
S U M M E	1120	ROESCHITZ	46.593,38

MPB	YV25 (02.00)	AUFGLIEDERUNG DER ZAHLUNGEN NACH REGIONEN	PER 2018.12.31	2019.03.18	SEITE	22
	DKZ H/ANSATZ POST UGL	GMD- VORANSCHLAGSBEZEICHNUNG		VON 81.01.01		
		NUM. REGIONENBEZEICHNUNG		BIS 19.03.18		
10000	1/947205 7305	1121 LANDES-FINANZSONDERAKTIONEN		5.511,02		
	S U M M E	1121 ROSENBERG - MOLD		5.511,02		
10000	1/947205 7305	1123 LANDES-FINANZSONDERAKTIONEN		489,56		
	S U M M E	1123 ST. BERNHARD - FRAUENHOFEN		489,56		
10000	1/947205 7305	1124 LANDES-FINANZSONDERAKTIONEN		3.404,48		
	S U M M E	1124 SIGMUNDSHERBERG		3.404,48		
10000	1/947205 7305	1129 LANDES-FINANZSONDERAKTIONEN		4.596,59		
	S U M M E	1129 WEITERSFELD		4.596,59		
10000	1/947205 7305	1130 LANDES-FINANZSONDERAKTIONEN		2.140,82		
	S U M M E	1130 STRANING - GRAFENBERG		2.140,82		
	S U M M E	11 SUMME BEZIRK HORN		206.167,66		



MPB	YV25 (02.00)	AUFGLIEDERUNG DER ZAHLUNGEN NACH REGIONEN		PER 2018.12.31	2019.03.18	SEITE
		DKZ H/ANSATZ POST UGL	GMD-NUM.	VORANSCHLAGSBEZEICHNUNG REGIONENBEZEICHNUNG	VON 81.01.01 BIS 19.03.18	
40000	1/690055	7355	1200	NAHVERKEHR	249.876,07	
S U M M E			1200	BEZIRK KORNEUBURG	249.876,07	
10000	1/947205	7305	1201	LANDES-FINANZSONDERAKTIONEN	26.207,38	
40000	1/690094	7304	1201	FOERDERUNG VON OEFFENTL.PERSONENNAHVERKEHRSUNTERNEHMEN (ZG)	496,37	
S U M M E			1201	BISAMBERG	26.703,75	
10000	1/947205	7305	1202	LANDES-FINANZSONDERAKTIONEN	1.409,53	
S U M M E			1202	ENZERSFELD IM WEINVIERTEL	1.409,53	
10000	1/944204	7305	1203	ZUSCHUSS FUER KATASTROPHENSCHAEDEN, GEMEINDEN (ZG)	2.049,65	
10000	1/947205	7305	1203	LANDES-FINANZSONDERAKTIONEN	4.442,82	
S U M M E			1203	ERNSTBRUNN	6.492,47	
10000	1/944204	7305	1204	ZUSCHUSS FUER KATASTROPHENSCHAEDEN, GEMEINDEN (ZG)	2.817,08	
10000	1/947205	7305	1204	LANDES-FINANZSONDERAKTIONEN	935,83	
S U M M E			1204	GROSSMUGL	3.752,91	
10000	1/944204	7305	1205	ZUSCHUSS FUER KATASTROPHENSCHAEDEN, GEMEINDEN (ZG)	2.459,45	
10000	1/947205	7305	1205	LANDES-FINANZSONDERAKTIONEN	840,05	
S U M M E			1205	GROSSRUSSBACH	3.299,50	
10000	1/944204	7305	1206	ZUSCHUSS FUER KATASTROPHENSCHAEDEN, GEMEINDEN (ZG)	3.241,39	
10000	1/947205	7305	1206	LANDES-FINANZSONDERAKTIONEN	5.127,41	
40000	1/690094	7304	1206	FOERDERUNG VON OEFFENTL.PERSONENNAHVERKEHRSUNTERNEHMEN (ZG)	1.372,30	
S U M M E			1206	HAGENBRUNN	9.741,10	
10000	1/944204	7305	1207	ZUSCHUSS FUER KATASTROPHENSCHAEDEN, GEMEINDEN (ZG)	6.154,41	
10000	1/947205	7305	1207	LANDES-FINANZSONDERAKTIONEN	1.136,41	
S U M M E			1207	HARMANNSDORF	7.290,82	
10000	1/947205	7305	1208	LANDES-FINANZSONDERAKTIONEN	2.194,16	
S U M M E			1208	HAUSLEITEN	2.194,16	
10000	1/947205	7305	1213	LANDES-FINANZSONDERAKTIONEN	1.198,53	
10000	1/947305	7355	1213	SONDERFINANZFOERDERUNG FUER HOCHWASSERGEFAEHRDETE GEBIETE	112.500,00	
40000	1/612005	7355	1213	GEMEINDEWEGE UND -BRUECKEN	20.000,00	
40000	1/690065	7355	1213	NAHVERKEHR (ZG)	48.262,50	
40000	1/690094	7304	1213	FOERDERUNG VON OEFFENTL.PERSONENNAHVERKEHRSUNTERNEHMEN (ZG)	6.630,26	
S U M M E			1213	KORNEUBURG	188.591,29	
10000	1/947205	7305	1214	LANDES-FINANZSONDERAKTIONEN	7.239,50	
40000	1/690094	7304	1214	FOERDERUNG VON OEFFENTL.PERSONENNAHVERKEHRSUNTERNEHMEN (ZG)	945,41	
S U M M E			1214	LANGENZERSDORF	8.184,91	

10000 1/944204 7305			
10000 1/947205 7305			
40000 1/690094 7304			
S U M M E			
1216	ZUSCHUSS FUER KATASTROPHENSCHAEDEN, GEMEINDEN (ZG)		13.162,57
1216	LANDES-FINANZSONDERAKTIONEN		1.385,43
1216	FOERDERUNG VON OEFFENTL. PERSONENNAHVERKEHRUNTERNEHMEN (ZG)		331,44
1216	LEOBENDORF		14.879,44

DKZ H/ANSATZ POST UGL	GMD-NUM.	VORANSCHLAGSBEZEICHNUNG REGIONENBEZEICHNUNG	VON 81.01.01 BIS 19.03.18
10000 1/944204 7305	1224	ZUSCHUSS FUER KATASTROPHENSCHAEDEN, GEMEINDEN (ZG)	9.891,06
10000 1/947205 7305	1224	LANDES-FINANZSONDERAKTIONEN	10.204,52
40000 1/612005 7355	1224	GEMEINDEWEGE UND -BRUECKEN	10.000,00
S U M M E	1224	RUSSBACH	30.095,58
10000 1/947205 7305	1226	LANDES-FINANZSONDERAKTIONEN	10.843,87
S U M M E	1226	SIERNDORF	10.843,87
10000 1/947205 7305	1227	LANDES-FINANZSONDERAKTIONEN	1.078,87
40000 1/690094 7304	1227	FOERDERUNG VON OEFFENTL.PERSONENNAHVERKEHRSUNTERNEHMEN (ZG)	382,77
S U M M E	1227	SPILLERN	1.461,64
10000 1/947205 7305	1228	LANDES-FINANZSONDERAKTIONEN	1.431,26
S U M M E	1228	STETTELDORF AM WAGRAM	1.431,26
10000 1/944204 7305	1229	ZUSCHUSS FUER KATASTROPHENSCHAEDEN, GEMEINDEN (ZG)	3.019,56
S U M M E	1229	STETTEN	3.019,56
40000 1/690055 7355	1230	NAHVERKEHR	22.947,44
40000 1/690094 7304	1230	FOERDERUNG VON OEFFENTL.PERSONENNAHVERKEHRSUNTERNEHMEN (ZG)	3.143,54
S U M M E	1230	STOCKERAU	26.090,98
10000 1/944204 7305	1234	ZUSCHUSS FUER KATASTROPHENSCHAEDEN, GEMEINDEN (ZG)	13.390,01
10000 1/947205 7305	1234	LANDES-FINANZSONDERAKTIONEN	908,03
S U M M E	1234	NIEDERHOLLABRUNN	14.298,04
40000 1/690094 7304	1235	FOERDERUNG VON OEFFENTL.PERSONENNAHVERKEHRSUNTERNEHMEN (ZG)	17.090,61
S U M M E	1235	GERASDORF BEI WIEN	17.090,61
S U M M E	12	SUMME BEZIRK KORNEUBURG	626.747,49

DKZ	H/ANSATZ	POST	UGL	GMD-NUM.	VORANSCHLAGSBEZEICHNUNG REGIONENBEZEICHNUNG	VON 81.01.01 BIS 19.03.18
10000	1/947205	7305		1301	LANDES-FINANZSONDERAKTIONEN	2.520,63
S U M M E				1301	AGGSBACH	2.520,63
10000	1/947205	7305		1302	LANDES-FINANZSONDERAKTIONEN	1.513,66
S U M M E				1302	ALBRECHTSBERG AN DER GROSSEN KREMS	1.513,66
40000	1/690055	7355		1303	NAHVERKEHR	1.979,14
40000	1/690094	7304		1303	FOERDERUNG VON OEFFENTL.PERSONENNAHVERKEHRSUNTERNEHMEN (ZG)	733,23
S U M M E				1303	BERGERN IM DUNKELSTEINERWALD	2.712,37
10000	1/947205	7305		1304	LANDES-FINANZSONDERAKTIONEN	7.390,14
S U M M E				1304	DUERNSTEIN	7.390,14
10000	1/947205	7305		1308	LANDES-FINANZSONDERAKTIONEN	7.968,26
S U M M E				1308	GRAFENEGG	7.968,26
10000	1/944204	7305		1309	ZUSCHUSS FUER KATASTROPHENSCHAEDEN, GEMEINDEN (ZG)	1.239,10
10000	1/947205	7305		1309	LANDES-FINANZSONDERAKTIONEN	1.501,45
S U M M E				1309	FURTH BEI GOETTWEIG	2.740,55
10000	1/947205	7305		1310	LANDES-FINANZSONDERAKTIONEN	7.060,43
S U M M E				1310	GEDERSDORF	7.060,43
10000	1/944204	7305		1311	ZUSCHUSS FUER KATASTROPHENSCHAEDEN, GEMEINDEN (ZG)	7.686,98
10000	1/947205	7305		1311	LANDES-FINANZSONDERAKTIONEN	2.393,52
S U M M E				1311	GFOEHL	10.080,50
10000	1/947205	7305		1315	LANDES-FINANZSONDERAKTIONEN	1.477,37
10000	1/947305	7355		1315	SONDERFINANZFOERDERUNG FUER HOCHWASSERGEFAEHRDETE GEBIETE	339.843,75
S U M M E				1315	HADERSDORF - KAMMERN	341.321,12
10000	1/944204	7305		1319	ZUSCHUSS FUER KATASTROPHENSCHAEDEN, GEMEINDEN (ZG)	4.188,13
S U M M E				1319	JAIDHOF	4.188,13
10000	1/947205	7305		1321	LANDES-FINANZSONDERAKTIONEN	108,75
S U M M E				1321	KRUMAU AM KAMP	108,75
10000	1/947205	7305		1322	LANDES-FINANZSONDERAKTIONEN	18.247,32
S U M M E				1322	LANGENLOIS	18.247,32
10000	1/944204	7305		1323	ZUSCHUSS FUER KATASTROPHENSCHAEDEN, GEMEINDEN (ZG)	3.496,00
10000	1/947205	7305		1323	LANDES-FINANZSONDERAKTIONEN	631,69

S U M M E	1323	LENGENFELD	4.127,69
10000 1/944204 7305	1324	ZUSCHUSS FUER KATASTROPHENSCHAEDEN, GEMEINDEN (ZG)	6.971,57
10000 1/947205 7305	1324	LANDES-FINANZSONDERAKTIONEN	885,28
40000 1/612005 7355	1324	GEMEINDEWEGE UND -BRUECKEN	25.000,00
S U M M E	1324	LICHTENAU IM WALDVIERTEL	32.856,85

DKZ	H/ANSATZ	POST	UGL	GMD- NUM.	VORANSCHLAGSBEZEICHNUNG REGIONENBEZEICHNUNG	VON 81.01.01 BIS 19.03.18
10000	1/944204	7305		1326	ZUSCHUSS FUER KATASTROPHENSCHAEDEN, GEMEINDEN (ZG)	25.484,51
10000	1/947205	7305		1326	LANDES-FINANZSONDERAKTIONEN	2.731,25
40000	1/690094	7304		1326	FOERDERUNG VON OEFFENTL.PERSONENNAHVERKEHRSUNTERNEHMEN (ZG)	352,72
S U M M E				1326	MARIA LAACH AM JAUERLING	28.568,48
10000	1/947205	7305		1327	LANDES-FINANZSONDERAKTIONEN	327,25
S U M M E				1327	MAUTERN AN DER DONAU	327,25
10000	1/944204	7305		1330	ZUSCHUSS FUER KATASTROPHENSCHAEDEN, GEMEINDEN (ZG)	22.844,96
10000	1/947205	7305		1330	LANDES-FINANZSONDERAKTIONEN	5.643,25
S U M M E				1330	MUEHLDORF	28.488,21
10000	1/944204	7305		1333	ZUSCHUSS FUER KATASTROPHENSCHAEDEN, GEMEINDEN (ZG)	6.059,91
10000	1/947205	7305		1333	LANDES-FINANZSONDERAKTIONEN	11.388,90
40000	1/612005	7355		1333	GEMEINDEWEGE UND -BRUECKEN	2.983,00
S U M M E				1333	PAUDORF	20.431,81
10000	1/944204	7305		1336	ZUSCHUSS FUER KATASTROPHENSCHAEDEN, GEMEINDEN (ZG)	3.292,55
10000	1/947205	7305		1336	LANDES-FINANZSONDERAKTIONEN	3.534,18
S U M M E				1336	RASTENFELD	6.826,73
10000	1/947205	7305		1337	LANDES-FINANZSONDERAKTIONEN	11.581,35
S U M M E				1337	ROHRENDORF BEI KREMS	11.581,35
10000	1/947205	7305		1340	LANDES-FINANZSONDERAKTIONEN	1.828,16
S U M M E				1340	ST. LEONHARD AM HORNERWALD	1.828,16
10000	1/947205	7305		1343	LANDES-FINANZSONDERAKTIONEN	5.107,62
S U M M E				1343	SENFENBERG	5.107,62
10000	1/947205	7305		1344	LANDES-FINANZSONDERAKTIONEN	729,80
S U M M E				1344	SPITZ	729,80
10000	1/947205	7305		1346	LANDES-FINANZSONDERAKTIONEN	4.314,17
S U M M E				1346	STRASS IM STRASSETALE	4.314,17
10000	1/944204	7305		1347	ZUSCHUSS FUER KATASTROPHENSCHAEDEN, GEMEINDEN (ZG)	1.657,66
10000	1/947205	7305		1347	LANDES-FINANZSONDERAKTIONEN	825,00
S U M M E				1347	STRATZING	2.482,66
10000	1/947205	7305		1355	LANDES-FINANZSONDERAKTIONEN	1.324,85
S U M M E				1355	SCHOENBERG AM KAMP	1.324,85

10000 1/947205 7305	1.356 LANDES-FINANZSONDERAKTIONEN	158,56
S U M M E	1.356 DROSS	158,56
S U M M E	1.3 SUMME BEZIRK KREMS AN DER DONAU	555.006,05

DKZ	H/ANSATZ	POST	UGL	GMD- NUM.	VORANSCHLAGSBEZEICHNUNG REGIONENBEZEICHNUNG	VON 81.01.01 BIS 19.03.18
10000	1/944204	7305		1401	ZUSCHUSS FUER KATASTROPHENSCHAEDEN, GEMEINDEN (ZG)	3.838,96
10000	1/947205	7305		1401	LANDES-FINANZSONDERAKTIONEN	6.387,73
S U M M E				1401	ANNABERG	10.226,69
10000	1/947205	7305		1402	LANDES-FINANZSONDERAKTIONEN	462,66
S U M M E				1402	ESCHENAU	462,66
10000	1/947205	7305		1403	LANDES-FINANZSONDERAKTIONEN	1.781,79
40000	1/690055	7305		1403	NAHVERKEHR	379,20
S U M M E				1403	HAINFELD	2.160,99
10000	1/947205	7305		1404	LANDES-FINANZSONDERAKTIONEN	1.313,27
S U M M E				1404	HOHENBERG	1.313,27
10000	1/947205	7305		1405	LANDES-FINANZSONDERAKTIONEN	4.299,90
S U M M E				1405	KAUMBERG	4.299,90
10000	1/947205	7305		1407	LANDES-FINANZSONDERAKTIONEN	3.466,58
40000	1/690055	7355		1407	NAHVERKEHR	398,40
S U M M E				1407	LILIENTELD	3.864,98
10000	1/944204	7305		1408	ZUSCHUSS FUER KATASTROPHENSCHAEDEN, GEMEINDEN (ZG)	2.124,90
10000	1/947205	7305		1408	LANDES-FINANZSONDERAKTIONEN	6.179,50
40000	1/690094	7304		1408	FOERDERUNG VON OEFFENTL.PERSONENNAHVERKEHRUNTERNEHMEN (ZG)	745,82
S U M M E				1408	MITTERBACH AM ERLAUFSEE	9.050,22
10000	1/947205	7305		1409	LANDES-FINANZSONDERAKTIONEN	4.309,74
S U M M E				1409	RAMSAU	4.309,74
10000	1/947205	7305		1410	LANDES-FINANZSONDERAKTIONEN	14.302,89
40000	1/612005	7355		1410	GEMEINDEWEGE UND -BRUECKEN	50.000,00
S U M M E				1410	ROHRBACH AN DER GOELSEN	64.302,89
10000	1/947205	7305		1412	LANDES-FINANZSONDERAKTIONEN	1.234,53
S U M M E				1412	ST. VEIT AN DER GOELSEN	1.234,53
10000	1/947205	7305		1413	LANDES-FINANZSONDERAKTIONEN	2.940,40
S U M M E				1413	TRAISEN	2.940,40
10000	1/947205	7305		1414	LANDES-FINANZSONDERAKTIONEN	374,95
S U M M E				1414	TUERNITZ	374,95
S U M M E				14	SUMME BEZIRK LILIENTELD	104.541,22



DKZ H/ANSATZ POST UGL	GMD-NUM.	VORANSCHLAGSBEZEICHNUNG REGIONENBEZEICHNUNG	VON 81.01.01 BIS 19.03.18
40000 1/690055 7355	1500	NAHVERKEHR	2.236,12
S U M M E			2.236,12
10000 1/944204 7305	1502	ZUSCHUSS FUER KATASTROPHENSCHAEDEN, GEMEINDEN (ZG)	7.230,03
10000 1/947205 7305	1502	LANDES-FINANZSONDERAKTIONEN	2.010,68
S U M M E			9.240,71
10000 1/947205 7305	1503	LANDES-FINANZSONDERAKTIONEN	820,50
40000 1/612005 7355	1503	GEMEINDEWEGE UND -BRUECKEN	20.000,00
S U M M E			20.820,50
10000 1/947205 7305	1504	LANDES-FINANZSONDERAKTIONEN	1.186,25
S U M M E			1.186,25
10000 1/947205 7305	1505	LANDES-FINANZSONDERAKTIONEN	7.629,14
S U M M E			7.629,14
10000 1/944204 7305	1506	ZUSCHUSS FUER KATASTROPHENSCHAEDEN, GEMEINDEN (ZG)	667,35
S U M M E			667,35
10000 1/944204 7305	1507	ZUSCHUSS FUER KATASTROPHENSCHAEDEN, GEMEINDEN (ZG)	2.100,00
10000 1/947205 7305	1507	LANDES-FINANZSONDERAKTIONEN	1.164,86
40000 1/690094 7304	1507	FOERDERUNG VON OEFFENTL. PERSONENNAHVERKEHRSUNTERNEHMEN (ZG)	114,34
S U M M E			3.379,20
10000 1/944204 7305	1508	ZUSCHUSS FUER KATASTROPHENSCHAEDEN, GEMEINDEN (ZG)	1.886,77
10000 1/947205 7305	1508	LANDES-FINANZSONDERAKTIONEN	2.400,97
S U M M E			4.287,74
10000 1/947205 7305	1511	LANDES-FINANZSONDERAKTIONEN	169,32
S U M M E			169,32
10000 1/944204 7305	1513	ZUSCHUSS FUER KATASTROPHENSCHAEDEN, GEMEINDEN (ZG)	3.253,96
10000 1/947205 7305	1513	LANDES-FINANZSONDERAKTIONEN	19.275,29
S U M M E			22.529,25
10000 1/944204 7305	1514	ZUSCHUSS FUER KATASTROPHENSCHAEDEN, GEMEINDEN (ZG)	59.033,72
10000 1/947205 7305	1514	LANDES-FINANZSONDERAKTIONEN	12.412,34
S U M M E			71.446,06
10000 1/944204 7305	1515	ZUSCHUSS FUER KATASTROPHENSCHAEDEN, GEMEINDEN (ZG)	3.663,60
10000 1/947205 7305	1515	LANDES-FINANZSONDERAKTIONEN	1.195,83
S U M M E			4.859,43

10000	1/944204	7305	1516	ZUSCHUSS FUER KATASTROPHENSCHAEDEN, GEMEINDEN (ZG)	1.555,74
10000	1/947205	7305	1516	LANDES-FINANZSONDERAKTIONEN	1.362,56
S U M M E			1516	KLEIN-POEHLARN	2.918,30
10000	1/944204	7305	1517	ZUSCHUSS FUER KATASTROPHENSCHAEDEN, GEMEINDEN (ZG)	48.838,48

DKZ H/ANSATZ POST UGL	GMD- NUM.	VORANSCHLAGSBEZEICHNUNG REGIONENBEZEICHNUNG	VON 81.01.01 BIS 19.03.18
10000 1/947205 7305	1517	LANDES-FINANZSONDERAKTIONEN	13.082,03
S U M M E	1517	KRUMMNUSSBAUM	61.920,51
10000 1/947205 7305	1519	LANDES-FINANZSONDERAKTIONEN	2.579,75
S U M M E	1519	LEIBEN	2.579,75
10000 1/944204 7305	1520	ZUSCHUSS FUER KATASTROPHENSCHAEDEN, GEMEINDEN (ZG)	11.119,14
10000 1/947205 7305	1520	LANDES-FINANZSONDERAKTIONEN	4.351,10
S U M M E	1520	LOOSDORF	15.470,24
10000 1/944204 7305	1521	ZUSCHUSS FUER KATASTROPHENSCHAEDEN, GEMEINDEN (ZG)	15.193,28
10000 1/947205 7305	1521	LANDES-FINANZSONDERAKTIONEN	8.817,76
S U M M E	1521	MANK	24.011,04
10000 1/947205 7305	1522	LANDES-FINANZSONDERAKTIONEN	167,06
10000 1/947305 7355	1522	SONDERFINANZFOERDERUNG FUER HOCHWASSERGEFAEHRDETE GEBIETE	301.070,29
S U M M E	1522	MARBACH AN DER DONAU	301.237,35
10000 1/947205 7305	1523	LANDES-FINANZSONDERAKTIONEN	38,04
S U M M E	1523	MARIA TAERL	38,04
10000 1/944204 7305	1524	ZUSCHUSS FUER KATASTROPHENSCHAEDEN, GEMEINDEN (ZG)	4.817,02
10000 1/947205 7305	1524	LANDES-FINANZSONDERAKTIONEN	8.009,15
40000 1/690094 7304	1524	FOERDERUNG VON OEFFENTL.PERSONENNAHVERKEHRSUNTERNEHMEN (ZG)	419,77
S U M M E	1524	MELK	13.245,94
10000 1/947205 7305	1525	LANDES-FINANZSONDERAKTIONEN	2.927,17
S U M M E	1525	MUENICHREITH - LAIMBACH	2.927,17
10000 1/947205 7305	1527	LANDES-FINANZSONDERAKTIONEN	13.538,10
S U M M E	1527	NEUMARKT AN DER YBBS	13.538,10
10000 1/944204 7305	1528	ZUSCHUSS FUER KATASTROPHENSCHAEDEN, GEMEINDEN (ZG)	2.828,14
10000 1/947205 7305	1528	LANDES-FINANZSONDERAKTIONEN	588,13
40000 1/612005 7355	1528	GEMEINDEWEGE UND -BRUECKEN	10.000,00
S U M M E	1528	NOECHLING	13.416,27
10000 1/947205 7305	1530	LANDES-FINANZSONDERAKTIONEN	2.640,26
10000 1/947305 7355	1530	SONDERFINANZFOERDERUNG FUER HOCHWASSERGEFAEHRDETE GEBIETE	22.500,00
S U M M E	1530	PERSENBEUG - GOTTSORF	25.140,26
10000 1/944204 7305	1531	ZUSCHUSS FUER KATASTROPHENSCHAEDEN, GEMEINDEN (ZG)	4.102,05
10000 1/947205 7305	1531	LANDES-FINANZSONDERAKTIONEN	7.016,76
40000 1/612005 7355	1531	GEMEINDEWEGE UND -BRUECKEN	1.786,00

S U M M E	1531	PETZENKIRCHEN	12.904,81
10000 1/944204 7305	1533	ZUSCHUSS FUER KATASTROPHENSCHAEDEN, GEMEINDEN (ZG)	4.226,90
10000 1/947205 7305	1533	LANDES-FINANZSONDERAKTIONEN	6.292,81
S U M M E	1533	POEHLARN	10.519,71

DKZ	H/ANSATZ	POST	UGL	GMD- NUM.	VORANSCHLAGSBEZEICHNUNG REGIONENBEZEICHNUNG	VON 81.01.01 BIS 19.03.18
10000	1/944204	7305		1534	ZUSCHUSS FUER KATASTROPHENSCHAEDEN, GEMEINDEN (ZG)	13.755,23
10000	1/947205	7305		1534	LANDES-FINANZSONDERAKTIONEN	35.574,94
40000	1/612005	7355		1534	GEMEINDEWEGE UND -BRUECKEN	50.000,00
S U M M E				1534	POEGGSTALL	99.330,17
10000	1/947205	7305		1535	LANDES-FINANZSONDERAKTIONEN	776,60
S U M M E				1535	RAXENDORF	776,60
10000	1/947205	7305		1537	LANDES-FINANZSONDERAKTIONEN	18.644,53
S U M M E				1537	RUPRECHTSHOFEN	18.644,53
10000	1/947205	7305		1539	LANDES-FINANZSONDERAKTIONEN	4.974,48
S U M M E				1539	ST. LEONHARD AM FORST	4.974,48
10000	1/947205	7305		1540	LANDES-FINANZSONDERAKTIONEN	938,29
S U M M E				1540	ST. MARTIN - KARLSBACH	938,29
10000	1/947205	7305		1541	LANDES-FINANZSONDERAKTIONEN	3.902,38
S U M M E				1541	ST. OSWALD	3.902,38
10000	1/947205	7305		1542	LANDES-FINANZSONDERAKTIONEN	902,02
40000	1/690094	7304		1542	FOERDERUNG VON OEFFENTL.PERSONENNAHVERKEHRSUNTERNEHMEN (ZG)	99,53
S U M M E				1542	SCHOENBUEHEL - AGGSBACH	1.001,55
10000	1/944204	7305		1543	ZUSCHUSS FUER KATASTROPHENSCHAEDEN, GEMEINDEN (ZG)	1.052,74
10000	1/947205	7305		1543	LANDES-FINANZSONDERAKTIONEN	243,26
40000	1/690094	7304		1543	FOERDERUNG VON OEFFENTL.PERSONENNAHVERKEHRSUNTERNEHMEN (ZG)	416,82
S U M M E				1543	SCHOLLACH	1.712,82
10000	1/947205	7305		1546	LANDES-FINANZSONDERAKTIONEN	2.905,34
S U M M E				1546	WEITEN	2.905,34
10000	1/944204	7305		1549	ZUSCHUSS FUER KATASTROPHENSCHAEDEN, GEMEINDEN (ZG)	9.341,10
10000	1/947205	7305		1549	LANDES-FINANZSONDERAKTIONEN	5.939,68
10000	1/947305	7355		1549	SONDERFINANZFOERDERUNG FUER HOCHWASSERGEFAEHRDETE GEBIETE	170.980,25
40000	1/690094	7304		1549	FOERDERUNG VON OEFFENTL.PERSONENNAHVERKEHRSUNTERNEHMEN (ZG)	20.771,38
S U M M E				1549	YBBS AN DER DONAU	207.032,41
10000	1/947205	7305		1550	LANDES-FINANZSONDERAKTIONEN	21.714,64
S U M M E				1550	ZELKING - MATZLEINSDORF	21.714,64
10000	1/944204	7305		1551	ZUSCHUSS FUER KATASTROPHENSCHAEDEN, GEMEINDEN (ZG)	2.515,20
S U M M E				1551	TEXINGTAL	2.515,20

10000 1/944204 7305	1552 ZUSCHUSS FUER KATASTROPHENSCHAEDEN, GEMEINDEN (ZG)	6.016,23
10000 1/947205 7305	1552 LANDES-FINANZSONDERAKTIONEN	1.914,22
S U M M E	1552 YSPERTAL	7.930,45
10000 1/944204 7305	1553 ZUSCHUSS FUER KATASTROPHENSCHAEDEN, GEMEINDEN (ZG)	6.488,75

MPB YV25 (02.00)      AUFGLIEDERUNG DER ZAHLUNGEN NACH REGIONEN      PER 2018.12.31      2019.03.18      SEITE      31

DKZ H/ANSATZ POST UGL	GMD- NUM.	VORANSCHLAGSBEZEICHNUNG REGIONENBEZEICHNUNG	VON 81.01.01 BIS 19.03.18
10000 1/947205 7305	1553	LANDES-FINANZSONDERAKTIONEN	2.409,75
10000 1/947305 7355	1553	SONDERFINANZFOERDERUNG FUER HOCHWASSERGEFAEHRDETE GEBIETE	112.500,00
S U M M E	1553	EMMERSDORF AN DER DONAU	121.398,50
S U M M E	15	SUMME BEZIRK MELK	1.143.095,92

DKZ	H/ANSATZ	POST	UGL	GMD- NUM.	VORANSCHLAGSBEZEICHNUNG REGIONENBEZEICHNUNG	VON 81.01.01 BIS 19.03.18
40000	1/690055	7355		1600	NAHVERKEHR	9.900,50
S U M M E				1600	BEZIRK MISTELBACH	9.900,50
10000	1/947205	7305		1603	LANDES-FINANZSONDERAKTIONEN	5.901,01
S U M M E				1603	ASPARN AN DER ZAYA	5.901,01
40000	1/690094	7304		1604	FOERDERUNG VON OEFFENTL.PERSONENNAHVERKEHRUNTERNEHMEN (ZG)	453,59
S U M M E				1604	BERNHARDSTHAL	453,59
10000	1/947205	7305		1605	LANDES-FINANZSONDERAKTIONEN	8,99
S U M M E				1605	BOCKFLIESS	8,99
10000	1/947205	7305		1606	LANDES-FINANZSONDERAKTIONEN	5.188,46
S U M M E				1606	DRASENHOFEN	5.188,46
10000	1/947205	7305		1608	LANDES-FINANZSONDERAKTIONEN	1.302,50
S U M M E				1608	FALKENSTEIN	1.302,50
10000	1/944204	7305		1609	ZUSCHUSS FUER KATASTROPHENSCHAEDEN, GEMEINDEN (ZG)	8.852,00
10000	1/947205	7305		1609	LANDES-FINANZSONDERAKTIONEN	107,53
S U M M E				1609	FALLBACH	8.959,53
10000	1/944204	7305		1611	ZUSCHUSS FUER KATASTROPHENSCHAEDEN, GEMEINDEN (ZG)	1.908,45
10000	1/947205	7305		1611	LANDES-FINANZSONDERAKTIONEN	14.020,36
40000	1/690094	7304		1611	FOERDERUNG VON OEFFENTL.PERSONENNAHVERKEHRUNTERNEHMEN (ZG)	424,02
S U M M E				1611	GAUBITSCHE	16.352,83
10000	1/947205	7305		1612	LANDES-FINANZSONDERAKTIONEN	10.782,06
S U M M E				1612	GAWEINSTAL	10.782,06
10000	1/944204	7305		1613	ZUSCHUSS FUER KATASTROPHENSCHAEDEN, GEMEINDEN (ZG)	11.408,30
10000	1/947205	7305		1613	LANDES-FINANZSONDERAKTIONEN	2.229,56
S U M M E				1613	GNADENDORF	13.637,86
10000	1/947205	7305		1614	LANDES-FINANZSONDERAKTIONEN	1.293,19
S U M M E				1614	GROSSEBERSDORF	1.293,19
10000	1/947205	7305		1615	LANDES-FINANZSONDERAKTIONEN	350,02
S U M M E				1615	GROSSENGERSDORF	350,02
10000	1/947205	7305		1616	LANDES-FINANZSONDERAKTIONEN	1.467,31
40000	1/612005	7355		1616	GEMEINDEGE UND -BRUECKEN	10.000,00



S U M M E	1616	GROSSHARRAS	11.467,31
10000 1/947205 7305	1628	LANDES-FINANZSONDERAKTIONEN	5.652,50
S U M M E	1628	KREUZSTETTEN	5.652,50
10000 1/947205 7305	1629	LANDES-FINANZSONDERAKTIONEN	44.098,56

DK2	H/ANSATZ	POST	UGL	GMD- NUM.	VORANSCHLAGSBEZEICHNUNG REGIONENBEZEICHNUNG	VON 81.01.01 BIS 19.03.18
S U M M E				1629	LAA AN DER THAYA	44.098,56
10000	1/947205	7305		1633	LANDES-FINANZSONDERAKTIONEN	9.304,40
40000	1/612005	7355		1633	GEMEINDEWEGE UND -BRUECKEN	4.350,00
40000	1/690094	7304		1633	FOERDERUNG VON OEFFENTL.PERSONENNAHVERKEHRSUNTERNEHMEN (ZG)	1.351,00
S U M M E				1633	MISTELBACH	15.005,40
10000	1/947205	7305		1634	LANDES-FINANZSONDERAKTIONEN	30,71
S U M M E				1634	NEUDORF BEI STAATZ	30,71
10000	1/947205	7305		1642	LANDES-FINANZSONDERAKTIONEN	6.474,54
S U M M E				1642	PILLICHSORF	6.474,54
10000	1/944204	7305		1644	ZUSCHUSS FUER KATASTROPHENSCHAEDEN, GEMEINDEN (ZG)	118.613,42
10000	1/947205	7305		1644	LANDES-FINANZSONDERAKTIONEN	14.725,23
40000	1/612005	7355		1644	GEMEINDEWEGE UND -BRUECKEN	60.000,00
40000	1/690094	7304		1644	FOERDERUNG VON OEFFENTL.PERSONENNAHVERKEHRSUNTERNEHMEN (ZG)	55,53
S U M M E				1644	POYSDORF	193.394,18
10000	1/947205	7305		1646	LANDES-FINANZSONDERAKTIONEN	833,31
S U M M E				1646	SCHRATTENBERG	833,31
10000	1/947205	7305		1649	LANDES-FINANZSONDERAKTIONEN	94,35
S U M M E				1649	STAATZ	94,35
10000	1/947205	7305		1650	LANDES-FINANZSONDERAKTIONEN	105,00
40000	1/690094	7304		1650	FOERDERUNG VON OEFFENTL.PERSONENNAHVERKEHRSUNTERNEHMEN (ZG)	325,38
S U M M E				1650	STRONSDORF	430,38
10000	1/944204	7305		1651	ZUSCHUSS FUER KATASTROPHENSCHAEDEN, GEMEINDEN (ZG)	13.379,55
10000	1/947205	7305		1651	LANDES-FINANZSONDERAKTIONEN	1.703,70
S U M M E				1651	ULRICHSKIRCHEN - SCHLEINBACH	15.083,25
10000	1/947205	7305		1652	LANDES-FINANZSONDERAKTIONEN	159,86
S U M M E				1652	UNTERSTINKENBRUNN	159,86
10000	1/947205	7305		1654	LANDES-FINANZSONDERAKTIONEN	3.346,02
S U M M E				1654	WILFERSDORF	3.346,02
10000	1/947205	7305		1655	LANDES-FINANZSONDERAKTIONEN	375,67
40000	1/690055	7355		1655	NAHVERKEHR	12.890,48
40000	1/690094	7304		1655	FOERDERUNG VON OEFFENTL.PERSONENNAHVERKEHRSUNTERNEHMEN (ZG)	1.103,13
S U M M E				1655	WOLKERSDORF IM WEINVIERTEL	14.369,28

S U M M E

16

SUMME BEZIRK MISTELBACH

384.570,19

DKZ H/ANSATZ POST UGL	GMD-NUM.	VORANSCHLAGSBEZEICHNUNG REGIONENBEZEICHNUNG	VON 81.01.01 BIS 19.03.18
40000 1/690055 7355	1700	NAHVERKEHR	895,20
S U M M E	1700	BEZIRK MOEDLING	895,20
40000 1/690055 7305	1701	NAHVERKEHR	908,47
40000 1/690094 7304	1701	FOERDERUNG VON OEFFENTL.PERSONENNAHVERKEHRSUNTERNEHMEN (ZG)	442,20
S U M M E	1701	ACHAU	1.350,67
10000 1/947205 7305	1702	LANDES-FINANZSONDERAKTIONEN	7.545,44
S U M M E	1702	BIEDERMANNSDORF	7.545,44
10000 1/947205 7305	1703	LANDES-FINANZSONDERAKTIONEN	9.768,48
40000 1/690094 7304	1703	FOERDERUNG VON OEFFENTL.PERSONENNAHVERKEHRSUNTERNEHMEN (ZG)	2.259,56
S U M M E	1703	BREITENFURT BEI WIEN	12.028,04
10000 1/947205 7305	1704	LANDES-FINANZSONDERAKTIONEN	1.268,13
S U M M E	1704	BRUNN AM GEBIRGE	1.268,13
40000 1/690094 7304	1707	FOERDERUNG VON OEFFENTL.PERSONENNAHVERKEHRSUNTERNEHMEN (ZG)	24,72
S U M M E	1707	GIESHUEBL	24,72
40000 1/690094 7304	1709	FOERDERUNG VON OEFFENTL.PERSONENNAHVERKEHRSUNTERNEHMEN (ZG)	766,64
S U M M E	1709	GUMPOLDSKIRCHEN	766,64
10000 1/947205 7305	1710	LANDES-FINANZSONDERAKTIONEN	9.795,04
10000 1/947285 7355	1710	BEWEGUNGSRAEUME	28.080,00
40000 1/690094 7304	1710	FOERDERUNG VON OEFFENTL.PERSONENNAHVERKEHRSUNTERNEHMEN (ZG)	1.225,00
S U M M E	1710	GUNTRAMSDORF	39.100,04
10000 1/947205 7305	1711	LANDES-FINANZSONDERAKTIONEN	4.727,92
40000 1/690094 7304	1711	FOERDERUNG VON OEFFENTL.PERSONENNAHVERKEHRSUNTERNEHMEN (ZG)	1.188,08
S U M M E	1711	HENNERSDORF	5.916,00
10000 1/947205 7305	1712	LANDES-FINANZSONDERAKTIONEN	3.155,03
S U M M E	1712	HINTERBRUEHL	3.155,03
10000 1/947205 7305	1713	LANDES-FINANZSONDERAKTIONEN	9,38
S U M M E	1713	KALTENLEUTGEBEN	9,38
10000 1/947205 7305	1714	LANDES-FINANZSONDERAKTIONEN	3.487,07
S U M M E	1714	LAAB IM WALDE	3.487,07
10000 1/947205 7305	1715	LANDES-FINANZSONDERAKTIONEN	8.277,92

S U M M E	1715	LAXENBURG	8.277,92
10000 1/947205 7305	1716	LANDES-FINANZSONDERAKTIONEN	164,46
S U M M E	1716	MARIA ENZERSDORF	164,46
10000 1/947205 7305	1717	LANDES-FINANZSONDERAKTIONEN	20.347,21

DKZ H/ANSATZ POST UGL	GMD- NUM.	VORANSCHLAGSBEZEICHNUNG REGIONENBEZEICHNUNG	VON 81.01.01 BIS 19.03.18
40000 1/690055 7305	1717	NAHVERKEHR	13.133,35
40000 1/690055 7355	1717	NAHVERKEHR	174.912,02
40000 1/690094 7304	1717	FOERDERUNG VON OEFFENTL.PERSONENNAHVERKEHRSUNTERNEHMEN (ZG)	46.723,26
S U M M E	1717	MOEDLING	255.115,84
40000 1/690055 7355	1718	NAHVERKEHR	3.557,78
40000 1/690094 7304	1718	FOERDERUNG VON OEFFENTL.PERSONENNAHVERKEHRSUNTERNEHMEN (ZG)	853,20
S U M M E	1718	MUENCHENDORF	4.410,98
10000 1/947205 7305	1719	LANDES-FINANZSONDERAKTIONEN	146,70
40000 1/690094 7304	1719	FOERDERUNG VON OEFFENTL.PERSONENNAHVERKEHRSUNTERNEHMEN (ZG)	15.319,28
S U M M E	1719	PERCHTOLDSORF	15.465,98
40000 1/690094 7304	1723	FOERDERUNG VON OEFFENTL.PERSONENNAHVERKEHRSUNTERNEHMEN (ZG)	14.175,11
S U M M E	1723	VOESENDORF	14.175,11
10000 1/947205 7305	1725	LANDES-FINANZSONDERAKTIONEN	1.630,42
40000 1/690094 7304	1725	FOERDERUNG VON OEFFENTL.PERSONENNAHVERKEHRSUNTERNEHMEN (ZG)	9.616,47
S U M M E	1725	WIENER NEUDORF	11.246,89
10000 1/947205 7305	1726	LANDES-FINANZSONDERAKTIONEN	1.608,62
40000 1/690094 7304	1726	FOERDERUNG VON OEFFENTL.PERSONENNAHVERKEHRSUNTERNEHMEN (ZG)	141,45
S U M M E	1726	WIENERWALD	1.750,07
S U M M E	17	SUMME BEZIRK MOEDLING	386.153,61

MPB	YV25 (02.00)	AUFGLIEDERUNG DER ZAHLUNGEN NACH REGIONEN	PER 2018.12.31	2019.03.18	SEITE	36
DKZ	H/ANSATZ	POST	UGL	GMD- NUM.	VORANSCHLAGSBEZEICHNUNG REGIONENBEZEICHNUNG	VON 81.01.01 BIS 19.03.18
10000	1/947205	7305	1801	1801	LANDES-FINANZSONDERAKTIONEN	3,23
S U M M E				1801	ALTENDORF	3,23
10000	1/947205	7305	1802	1802	LANDES-FINANZSONDERAKTIONEN	1.445,67
S U M M E				1802	ASPANG-MARKT	1.445,67
10000	1/944204	7305	1803	1803	ZUSCHUSS FUR KATASTROPHENSCHAEDEN, GEMEINDEN (ZG)	2.126,94
10000	1/947205	7305	1803	1803	LANDES-FINANZSONDERAKTIONEN	2.131,34
40000	1/612005	7355	1803	1803	GEMEINDEWEGE UND -BRUECKEN	1.000,00
S U M M E				1803	ASPANGBERG - ST. PETER	5.258,28
10000	1/947205	7305	1804	1804	LANDES-FINANZSONDERAKTIONEN	157,63
S U M M E				1804	BREITENAU	157,63
10000	1/947205	7305	1805	1805	LANDES-FINANZSONDERAKTIONEN	1.753,90
40000	1/690055	7355	1805	1805	NAHVERKEHR	539,00
S U M M E				1805	BREITENSTEIN	2.292,90
10000	1/947205	7305	1807	1807	LANDES-FINANZSONDERAKTIONEN	1.458,15
S U M M E				1807	EDLITZ	1.458,15
10000	1/944204	7305	1809	1809	ZUSCHUSS FUR KATASTROPHENSCHAEDEN, GEMEINDEN (ZG)	9.334,89
10000	1/947205	7305	1809	1809	LANDES-FINANZSONDERAKTIONEN	836,84
S U M M E				1809	FEISTRITZ AM WECHSEL	10.171,73
10000	1/947205	7305	1810	1810	LANDES-FINANZSONDERAKTIONEN	202.259,13
S U M M E				1810	GLOGGNITZ	202.259,13
10000	1/947205	7305	1812	1812	LANDES-FINANZSONDERAKTIONEN	124,58
40000	1/612005	7355	1812	1812	GEMEINDEWEGE UND -BRUECKEN	5.000,00
S U M M E				1812	GRIMMENSTEIN	5.124,58
40000	1/690094	7304	1813	1813	FOERDERUNG VON OEFFENTL.PERSONENNAHVERKEHRSUNTERNEHMEN (ZG)	163,95
S U M M E				1813	GRUENBACH AM SCHNEEBERG	163,95
10000	1/947205	7305	1814	1814	LANDES-FINANZSONDERAKTIONEN	1.157,33
10000	1/947285	7355	1814	1814	BEWEGUNGSRAEUME	361.620,00
S U M M E				1814	KIRCHBERG AM WECHSEL	362.777,33
10000	1/944204	7305	1815	1815	ZUSCHUSS FUR KATASTROPHENSCHAEDEN, GEMEINDEN (ZG)	2.730,30
10000	1/947205	7305	1815	1815	LANDES-FINANZSONDERAKTIONEN	2.498,56
S U M M E				1815	MOENICHKIRCHEN	5.228,86

10000	1/947205	7305	1817	LANDES-FINANZSONDERAKTIONEN	1.051,00
S U M M E			1817	NATSCHBACH - LOIPERSBACH	1.051,00
10000	1/947205	7305	1818	LANDES-FINANZSONDERAKTIONEN	4.688,56
S U M M E			1818	NEUNKIRCHEN	4.688,56



DKZ H/ANSATZ POST UGL	GMD- NUM.	VORANSCHLAGSBEZEICHNUNG REGIONENBEZEICHNUNG	VON 81.01.01 BIS 19.03.18
10000 1/947205 7305	1820	LANDES-FINANZSONDERAKTIONEN	2.012,50
S U M M E			2.012,50
10000 1/944204 7305	1821	ZUSCHUSS FUER KATASTROPHENSCHAEDEN, GEMEINDEN (ZG)	3.249,55
10000 1/947205 7305	1821	LANDES-FINANZSONDERAKTIONEN	6.687,87
S U M M E			9.937,42
10000 1/947205 7305	1823	LANDES-FINANZSONDERAKTIONEN	2.537,49
S U M M E			2.537,49
10000 1/947205 7305	1825	LANDES-FINANZSONDERAKTIONEN	401,63
S U M M E			401,63
10000 1/947205 7305	1826	LANDES-FINANZSONDERAKTIONEN	3.062,33
40000 1/690094 7304	1826	FOERDERUNG VON OEFFENTL.PERSONENNAHVERKEHRSUNTERNEHMEN (ZG)	221,25
S U M M E			3.283,58
10000 1/947205 7305	1827	LANDES-FINANZSONDERAKTIONEN	4.392,69
S U M M E			4.392,69
10000 1/947205 7305	1829	LANDES-FINANZSONDERAKTIONEN	5.970,22
10000 1/947305 7355	1829	SONDERFINANZFOERDERUNG FUER HOCHWASSERGEFAEHRDETE GEBIETE	170.799,15
S U M M E			176.769,37
10000 1/947205 7305	1830	LANDES-FINANZSONDERAKTIONEN	765,64
S U M M E			765,64
10000 1/947205 7305	1831	LANDES-FINANZSONDERAKTIONEN	3.429,20
40000 1/690094 7304	1831	FOERDERUNG VON OEFFENTL.PERSONENNAHVERKEHRSUNTERNEHMEN (ZG)	130,44
S U M M E			3.559,64
10000 1/947205 7305	1832	LANDES-FINANZSONDERAKTIONEN	22.727,56
S U M M E			22.727,56
10000 1/947205 7305	1833	LANDES-FINANZSONDERAKTIONEN	7.710,01
S U M M E			7.710,01
10000 1/947205 7305	1835	LANDES-FINANZSONDERAKTIONEN	28,08
S U M M E			28,08
10000 1/947205 7305	1837	LANDES-FINANZSONDERAKTIONEN	4.211,19
S U M M E			4.211,19

10000 1/947205 7305	1838 LANDES-FINANZSONDERAKTIONEN	6.852,62
40000 1/690094 7304	1838 FOERDERUNG VON OEFFENTL. PERSONENNAHVERKEHRSUNTERNEHMEN (ZG)	67,71
S U M M E	1838 SEMMERING	6.920,33
10000 1/947205 7305	1840 LANDES-FINANZSONDERAKTIONEN	8.905,76



DKZ H/ANSATZ POST UGL	GMD- NUM.	VORANSCHLAGSBEZEICHNUNG REGIONENBEZEICHNUNG	VON 81.01.01 BIS 19.03.18
40000 1/690055 7355	1900	NAHVERKEHR	6.442,37
S U M M E	1900	BEZIRK ST. POELTEN	6.442,37
10000 1/947305 7355	1901	SONDERFINANZFOERDERUNG FUER HOCHWASSERGEFAEHRDETE GEBIETE	963,98
S U M M E	1901	ALTLENGBACH	963,98
10000 1/944204 7305	1902	ZUSCHUSS FUER KATASTROPHENSCHAEDEN, GEMEINDEN (ZG)	2.602,66
10000 1/947205 7305	1902	LANDES-FINANZSONDERAKTIONEN	1.587,56
S U M M E	1902	ASPERHOFEN	4.190,22
10000 1/947205 7305	1903	LANDES-FINANZSONDERAKTIONEN	883,56
S U M M E	1903	BOEHEIMKIRCHEN	883,56
10000 1/947205 7305	1905	LANDES-FINANZSONDERAKTIONEN	7.478,29
40000 1/612005 7355	1905	GEMEINDEWEGE UND -BRUECKEN	20.000,00
40000 1/690055 7355	1905	NAHVERKEHR	1.831,78
40000 1/690094 7304	1905	FOERDERUNG VON OEFFENTL. PERSONENNAHVERKEHRUNTERNEHMEN (ZG)	233,94
S U M M E	1905	EICHGRABEN	29.544,01
10000 1/944204 7305	1906	ZUSCHUSS FUER KATASTROPHENSCHAEDEN, GEMEINDEN (ZG)	24.796,73
10000 1/947205 7305	1906	LANDES-FINANZSONDERAKTIONEN	10.479,18
S U M M E	1906	FRANKENFELS	35.275,91
10000 1/947205 7305	1907	LANDES-FINANZSONDERAKTIONEN	3.757,26
40000 1/690055 7355	1907	NAHVERKEHR	40,13
S U M M E	1907	GERERSDORF	3.797,39
10000 1/947205 7305	1909	LANDES-FINANZSONDERAKTIONEN	14.926,66
40000 1/612005 7355	1909	GEMEINDEWEGE UND -BRUECKEN	4.412,00
S U M M E	1909	HOFSTETTEN - GRUENAU	19.338,66
10000 1/947205 7305	1910	LANDES-FINANZSONDERAKTIONEN	7.451,51
S U M M E	1910	HAFNERBACH	7.451,51
10000 1/947205 7305	1911	LANDES-FINANZSONDERAKTIONEN	12.168,71
S U M M E	1911	HAUNOLDSTEIN	12.168,71
10000 1/944204 7305	1912	ZUSCHUSS FUER KATASTROPHENSCHAEDEN, GEMEINDEN (ZG)	13.000,00
10000 1/947205 7305	1912	LANDES-FINANZSONDERAKTIONEN	34.151,80
S U M M E	1912	HERZOGENBURG	47.151,80
10000 1/944204 7305	1913	ZUSCHUSS FUER KATASTROPHENSCHAEDEN, GEMEINDEN (ZG)	5.008,26
10000 1/947205 7305	1913	LANDES-FINANZSONDERAKTIONEN	18.236,25

S U M M E	1913	INZERSDORF - GETZERSDORF	23.244,51
10000 1/944204 7305	1915	ZUSCHUSS FUER KATASTROPHENSCHAEDEN, GEMEINDEN (ZG)	8.559,99
10000 1/947205 7305	1915	LANDES-FINANZSONDERAKTIONEN	504,10
S U M M E	1915	KAPELLN	9.064,09

DKZ H/ANSATZ POST UGL	GMD- NUM.	VORANSCHLAGSBEZEICHNUNG REGIONENBEZEICHNUNG	VON 81.01.01 BIS 19.03.18
10000 1/947205 7305	1916	LANDES-FINANZSONDERAKTIONEN	452,08
S U M M E		KARLSTETTEN	452,08
10000 1/947205 7305	1917	LANDES-FINANZSONDERAKTIONEN	1.545,50
S U M M E		KASTEN BEI BOEHEIMKIRCHEN	1.545,50
10000 1/947205 7305	1918	LANDES-FINANZSONDERAKTIONEN	1.088,40
40000 1/650054 7354	1918	ZUSCHUSS FUER EISENBANKKREUZUNGEN (ZG)	340.121,30
S U M M E		KIRCHBERG AN DER PIELACH	341.209,70
10000 1/947205 7305	1919	LANDES-FINANZSONDERAKTIONEN	7.620,85
S U M M E		KIRCHSTETTEN	7.620,85
40000 1/650054 7354	1920	ZUSCHUSS FUER EISENBANKKREUZUNGEN (ZG)	30.000,00
S U M M E		LOICH	30.000,00
10000 1/947205 7305	1921	LANDES-FINANZSONDERAKTIONEN	7.037,78
40000 1/690094 7304	1921	FOERDERUNG VON OEFFENTL. PERSONENNAHVERKEHRSUNTERNEHMEN (ZG)	233,94
S U M M E		MARIA-ANZBACH	7.271,72
10000 1/947205 7305	1922	LANDES-FINANZSONDERAKTIONEN	15.395,62
40000 1/690094 7304	1922	FOERDERUNG VON OEFFENTL. PERSONENNAHVERKEHRSUNTERNEHMEN (ZG)	27,87
S U M M E		MARKERSDORF - HAINDORF	15.423,49
10000 1/944204 7305	1925	ZUSCHUSS FUER KATASTROPHENSCHAEDEN, GEMEINDEN (ZG)	2.100,00
10000 1/947205 7305	1925	LANDES-FINANZSONDERAKTIONEN	788,07
40000 1/612005 7355	1925	GEMEINDEWEGE UND -BRUECKEN	2.000,00
S U M M E		NEIDLING	4.888,07
10000 1/947205 7305	1926	LANDES-FINANZSONDERAKTIONEN	13.805,85
40000 1/690055 7355	1926	NAHVERKEHR	485,49
40000 1/690094 7304	1926	FOERDERUNG VON OEFFENTL. PERSONENNAHVERKEHRSUNTERNEHMEN (ZG)	204,27
S U M M E		NEULENGBACH	14.495,61
10000 1/947205 7305	1927	LANDES-FINANZSONDERAKTIONEN	2.510,28
S U M M E		NEUSTIFT - INNERMANZING	2.510,28
10000 1/947205 7305	1928	LANDES-FINANZSONDERAKTIONEN	3.173,19
S U M M E		NUSSDORF OB DER TRAISEN	3.173,19
10000 1/947205 7305	1929	LANDES-FINANZSONDERAKTIONEN	1.912,86
40000 1/650054 7354	1929	ZUSCHUSS FUER EISENBANKKREUZUNGEN (ZG)	77.943,78
S U M M E		OBER-GRAFENDORF	79.856,64

10000 1/944204 7305	1930 ZUSCHUSS FUER KATASTROPHENSCHAEDEN, GEMEINDEN (ZG)	2.729,67
10000 1/947205 7305	1930 LANDES-FINANZSONDERAKTIONEN	9.722,36
S U M M E	1930 OBRITZBERG -- RUST	12.452,03
10000 1/947205 7305	1932 LANDES-FINANZSONDERAKTIONEN	3.211,93

MPB	YV25 (02.00)	AUFGLIEDERUNG DER ZAHLUNGEN NACH REGIONEN	PER 2018.12.31	2019.03.18	SEITE	41
	DKZ H/ANSATZ POST UGL	GMD- NUM. VORANSCHLAGSBEZEICHNUNG REGIONENBEZEICHNUNG	VON 81.01.01 BIS 19.03.18			
S U M M E	1932	PRINZERSDORF	3.211,93			
10000 1/944204 7305	1934	ZUSCHUSS FUER KATASTROPHENSCHAEDEN, GEMEINDEN (ZG)	86.367,83			
10000 1/947205 7305	1934	LANDES-FINANZSONDERAKTIONEN	11.924,37			
S U M M E	1934	PYHRA	98.292,20			
10000 1/947205 7305	1935	LANDES-FINANZSONDERAKTIONEN	211,60			
S U M M E	1935	RABENSTEIN AN DER PIELACH	211,60			
10000 1/947205 7305	1938	LANDES-FINANZSONDERAKTIONEN	683,40			
S U M M E	1938	ST. MARGARETHEN AN DER SIERNING	683,40			
10000 1/944204 7305	1940	ZUSCHUSS FUER KATASTROPHENSCHAEDEN, GEMEINDEN (ZG)	4.293,99			
10000 1/947205 7305	1940	LANDES-FINANZSONDERAKTIONEN	659,60			
S U M M E	1940	STATZENDORF	4.953,59			
10000 1/947205 7305	1941	LANDES-FINANZSONDERAKTIONEN	957,85			
S U M M E	1941	STOESSING	957,85			
10000 1/944204 7305	1943	ZUSCHUSS FUER KATASTROPHENSCHAEDEN, GEMEINDEN (ZG)	2.250,00			
10000 1/947205 7305	1943	LANDES-FINANZSONDERAKTIONEN	11.201,48			
S U M M E	1943	TRAISMAUER	13.451,48			
10000 1/947205 7305	1945	LANDES-FINANZSONDERAKTIONEN	7.155,05			
S U M M E	1945	WEINBURG	7.155,05			
10000 1/947205 7305	1946	LANDES-FINANZSONDERAKTIONEN	196,18			
S U M M E	1946	WEISSENKIRCHEN AN DER PERSCHLING	196,18			
10000 1/947205 7305	1947	LANDES-FINANZSONDERAKTIONEN	76,11			
S U M M E	1947	WILHELMSBURG	76,11			
10000 1/947205 7305	1948	LANDES-FINANZSONDERAKTIONEN	15.460,01			
S U M M E	1948	WOELBLING	15.460,01			
10000 1/947205 7305	1949	LANDES-FINANZSONDERAKTIONEN	1.256,55			
40000 1/690055 7355	1949	NAHVERKEHR	3.310,90			
40000 1/690094 7304	1949	FOERDERUNG VON OEFFENTL. PERSONENNAHVERKEHRSUNTERNEHMEN (ZG)	4.587,40			
S U M M E	1949	GABLITZ	9.154,85			
10000 1/947205 7305	1950	LANDES-FINANZSONDERAKTIONEN	7.979,45			
40000 1/690094 7304	1950	FOERDERUNG VON OEFFENTL. PERSONENNAHVERKEHRSUNTERNEHMEN (ZG)	57,16			
S U M M E	1950	MAERBACH	8.036,61			



10000 1/947205 7305	1951 LANDES-FINANZSONDERAKTIONEN	11.193,98
10000 1/947285 7355	1951 BEWEGUNGSRAEUME	15.652,37
40000 1/690094 7304	1951 FOERDERUNG VON OEFFENTL. PERSONENNAHVERKEHRUNTERNEHMEN (ZG)	3.725,99
S U M M E	1951 PRESSEBAUM	30.572,34

MPB	YV25 (02.00)	AUFGLIEDERUNG DER ZAHLUNGEN NACH REGIONEN	PER 2018.12.31	2019.03.18	SEITE	42
DKZ	H/ANSATZ	POST	UGL	GMD- NUM.	VORANSCHLAGSBEZEICHNUNG REGIONENBEZEICHNUNG	VON 81.01.01 BIS 19.03.18
10000	1/947205	7305		1952	LANDES-FINANZSONDERAKTIONEN	789,75
40000	1/690055	7355		1952	NAHVERKEHR	15.826,93
40000	1/690094	7304		1952	FOERDERUNG VON OEFFENTL. PERSONENNAHVERKEHRSUNTERNEHMEN (ZG)	2.139,20
S U M M E				1952	PURKERSDORF	18.755,88
10000	1/947205	7305		1953	LANDES-FINANZSONDERAKTIONEN	7.318,52
40000	1/690055	7355		1953	NAHVERKEHR	7.550,79
40000	1/690094	7304		1953	FOERDERUNG VON OEFFENTL. PERSONENNAHVERKEHRSUNTERNEHMEN (ZG)	2.294,24
S U M M E				1953	TULLNERBACH	17.163,55
10000	1/947205	7305		1954	LANDES-FINANZSONDERAKTIONEN	902,78
40000	1/690055	7355		1954	NAHVERKEHR	831,46
40000	1/690094	7304		1954	FOERDERUNG VON OEFFENTL. PERSONENNAHVERKEHRSUNTERNEHMEN (ZG)	174,97
S U M M E				1954	WOLFSGRABEN	1.909,21
S U M M E				19	SUMME BEZIRK ST. POELTEN	950.657,72

MPB	YV25 (02.00)	AUFGLIEDERUNG DER ZAHLUNGEN NACH REGIONEN		PER 2018.12.31	2019.03.18	SEITE	43
DKZ	H/ANSATZ	POST	UGL	GMD- NUM.	VORANSCHLAGSBEZEICHNUNG REGIONENBEZEICHNUNG	VON 81.01.01 BIS 19.03.18	
40000	1/690055	7355		2000	NAHVERKEHR	3.590,94	
S U M M E							
10000	1/947205	7305		2001	LANDES-FINANZSONDERAKTIONEN	7.339,59	
10000	1/947285	7355		2001	BEWEGUNGSRAEUME	9.780,00	
S U M M E							
10000	1/947205	7305		2002	LANDES-FINANZSONDERAKTIONEN	4.931,99	
40000	1/612005	7355		2002	GEMEINDEWEGE UND -BRUECKEN	153.000,00	
S U M M E							
10000	1/947205	7305		2002	GOESTLING AN DER YBBS	157.931,99	
40000	1/690094	7304		2003	LANDES-FINANZSONDERAKTIONEN	299,63	
40000	1/690094	7304		2003	FOERDERUNG VON OEFFENTL.PERSONENNAHVERKEHRUNTERNEHMEN (ZG)	196,18	
S U M M E							
10000	1/944204	7305		2003	GRESTEN	495,81	
10000	1/944204	7305		2004	ZUSCHUSS FUER KATASTROPHENSCHAEDEN, GEMEINDEN (ZG)	13.985,28	
10000	1/947205	7305		2004	LANDES-FINANZSONDERAKTIONEN	1.742,34	
40000	1/690094	7304		2004	FOERDERUNG VON OEFFENTL.PERSONENNAHVERKEHRUNTERNEHMEN (ZG)	167,31	
S U M M E							
10000	1/947205	7305		2004	GRESTEN-LAND	15.894,93	
10000	1/947205	7305		2005	LANDES-FINANZSONDERAKTIONEN	2.809,29	
S U M M E							
10000	1/947205	7305		2005	LUNZ AM SEE	2.809,29	
40000	1/612005	7355		2006	LANDES-FINANZSONDERAKTIONEN	16.156,11	
40000	1/612005	7355		2006	GEMEINDEWEGE UND -BRUECKEN	1.679,00	
40000	1/690094	7304		2006	FOERDERUNG VON OEFFENTL.PERSONENNAHVERKEHRUNTERNEHMEN (ZG)	477,85	
S U M M E							
10000	1/944204	7305		2006	OBERNDORF AN DER MELK	18.312,96	
10000	1/947205	7305		2007	ZUSCHUSS FUER KATASTROPHENSCHAEDEN, GEMEINDEN (ZG)	2.675,68	
40000	1/650054	7354		2007	LANDES-FINANZSONDERAKTIONEN	722,83	
40000	1/650054	7354		2007	ZUSCHUSS FUER EISENBANKKREUZUNGEN (ZG)	30.000,00	
S U M M E							
10000	1/944204	7305		2007	PUCHENSTUBEN	33.398,51	
10000	1/947205	7305		2008	ZUSCHUSS FUER KATASTROPHENSCHAEDEN, GEMEINDEN (ZG)	4.373,24	
10000	1/947205	7305		2008	LANDES-FINANZSONDERAKTIONEN	2.897,16	
40000	1/612005	7355		2008	GEMEINDEWEGE UND -BRUECKEN	20.000,00	
40000	1/690094	7304		2008	FOERDERUNG VON OEFFENTL.PERSONENNAHVERKEHRUNTERNEHMEN (ZG)	610,72	
S U M M E							
10000	1/947205	7305		2008	PURGSTALL AN DER ERLAUF	27.881,12	
10000	1/947205	7305		2009	LANDES-FINANZSONDERAKTIONEN	1.337,44	
S U M M E							
10000	1/947205	7305		2009	RANDEGG	1.337,44	
10000	1/947205	7305		2010	LANDES-FINANZSONDERAKTIONEN	1.023,77	
S U M M E							
10000	1/947205	7305		2010	REINSBERG	1.023,77	

10000 1/947205 7305	2011 LANDES-FINANZSONDERAKTIONEN	6.980,97
S U M M E	2011 ST. ANTON AN DER JESSNITZ	6.980,97
10000 1/944204 7305	2012 ZUSCHUSS FUER KATASTROPHENSCHAEDEN, GEMEINDEN (ZG)	2.579,73





10000 1/947205 7305	2131 LANDES-FINANZSONDERAKTIONEN	2.208,07
40000 1/690094 7304	2131 FOERDERUNG VON OEFFENTL.PERSONENNAHVERKEHRUNTERNEHMEN (ZG)	1.041,90
S U M M E	2131 SIEGHARTSKIRCHEN	40.737,45
10000 1/944204 7305	2132 ZUSCHUSS FUER KATASTROPHENSCHAEDEN, GEMEINDEN (ZG)	59.586,59

MPB	YV25 (02.00)	AUFGLIEDERUNG DER ZAHLUNGEN NACH REGIONEN	PER 2018.12.31	2019.03.18	SEITE	46
DKZ	H/ANSATZ	POST	UGL	GMD- NUM.	VORANSCHLAGSBEZEICHNUNG REGIONENBEZEICHNUNG	VON 81.01.01 BIS 19.03.18
10000	1/947205	7305		2132	LANDES-FINANZSONDERAKTIONEN	3.363,15
10000	1/947305	7355		2132	SONDERFINANZFOERDERUNG FUER HOCHWASSERGEFAEHRDETE GEBIETE	16.009,78
S U M M E				2132	SITZENBERG - REIDLING	78.959,52
10000	1/947205	7305		2134	LANDES-FINANZSONDERAKTIONEN	20.231,81
40000	1/690094	7304		2134	FOERDERUNG VON OEFFENTL.PERSONENNAHVERKEHRSUNTERNEHMEN (ZG)	557,98
S U M M E				2134	TULBING	20.789,79
10000	1/947205	7305		2135	LANDES-FINANZSONDERAKTIONEN	9.318,60
10000	1/947285	7355		2135	BEWEGUNGSRAEUME	139.662,33
40000	1/690055	7355		2135	NAHVERKEHR	539,04
40000	1/690094	7304		2135	FOERDERUNG VON OEFFENTL.PERSONENNAHVERKEHRSUNTERNEHMEN (ZG)	6.700,01
S U M M E				2135	TULLN AN DER DONAU	156.219,98
10000	1/944204	7305		2139	ZUSCHUSS FUER KATASTROPHENSCHAE DEN, GEMEINDEN (ZG)	8.504,05
10000	1/947205	7305		2139	LANDES-FINANZSONDERAKTIONEN	3.181,36
S U M M E				2139	WUERMLA	11.685,41
10000	1/947205	7305		2141	LANDES-FINANZSONDERAKTIONEN	1.359,68
S U M M E				2141	ZWENTENDORF AN DER DONAU	1.359,68
10000	1/947205	7305		2142	LANDES-FINANZSONDERAKTIONEN	3.693,78
40000	1/690094	7304		2142	FOERDERUNG VON OEFFENTL.PERSONENNAHVERKEHRSUNTERNEHMEN (ZG)	3.808,82
S U M M E				2142	ST. ANDRAE - WOERDERN	7.502,60
10000	1/947205	7305		2143	LANDES-FINANZSONDERAKTIONEN	9.560,33
40000	1/690094	7304		2143	FOERDERUNG VON OEFFENTL.PERSONENNAHVERKEHRSUNTERNEHMEN (ZG)	262,62
S U M M E				2143	MUCKENDORF - WIPFING	9.822,95
10000	1/947205	7305		2144	LANDES-FINANZSONDERAKTIONEN	54.470,29
40000	1/690094	7304		2144	FOERDERUNG VON OEFFENTL.PERSONENNAHVERKEHRSUNTERNEHMEN (ZG)	137.679,78
S U M M E				2144	KLOSTERNEUBURG	192.150,07
S U M M E				21	SUMME BEZIRK TULLN	696.761,91



DKZ H/ANSATZ POST UGL	GMD- NUM.	VORANSCHLAGSBEZEICHNUNG REGIONENBEZEICHNUNG	VON 81.01.01 BIS 19.03.18
40000 1/690055 7355	2200	NAHVERKEHR	12.035,57
S U M M E			12.035,57
40000 1/690094 7304	2202	FOERDERUNG VON OEFFENTL.PERSONENNAHVERKEHRUNTERNEHMEN (ZG)	239,50
S U M M E			239,50
10000 1/944204 7305	2203	ZUSCHUSS FUER KATASTROPHENSCHAEDEN, GEMEINDEN (ZG)	79.455,54
10000 1/947205 7305	2203	LANDES-FINANZSONDERAKTIONEN	5.402,36
40000 1/690055 7355	2203	NAHVERKEHR	1.356,43
40000 1/690094 7304	2203	FOERDERUNG VON OEFFENTL.PERSONENNAHVERKEHRUNTERNEHMEN (ZG)	628,73
S U M M E			86.843,06
10000 1/944204 7305	2206	ZUSCHUSS FUER KATASTROPHENSCHAEDEN, GEMEINDEN (ZG)	3.863,40
10000 1/947205 7305	2206	LANDES-FINANZSONDERAKTIONEN	2.819,97
S U M M E			6.683,37
10000 1/947205 7305	2207	LANDES-FINANZSONDERAKTIONEN	68,25
40000 1/690055 7355	2207	NAHVERKEHR	2.093,78
40000 1/690094 7304	2207	FOERDERUNG VON OEFFENTL.PERSONENNAHVERKEHRUNTERNEHMEN (ZG)	973,87
S U M M E			3.135,90
10000 1/947205 7305	2209	LANDES-FINANZSONDERAKTIONEN	743,48
40000 1/690055 7355	2209	NAHVERKEHR	1.905,55
S U M M E			2.649,03
10000 1/944204 7305	2210	ZUSCHUSS FUER KATASTROPHENSCHAEDEN, GEMEINDEN (ZG)	1.485,00
10000 1/947205 7305	2210	LANDES-FINANZSONDERAKTIONEN	275,33
S U M M E			1.760,33
10000 1/947205 7305	2212	LANDES-FINANZSONDERAKTIONEN	2.194,63
S U M M E			2.194,63
10000 1/947205 7305	2214	LANDES-FINANZSONDERAKTIONEN	3.196,00
40000 1/690055 7355	2214	NAHVERKEHR	767,10
40000 1/690094 7304	2214	FOERDERUNG VON OEFFENTL.PERSONENNAHVERKEHRUNTERNEHMEN (ZG)	355,55
S U M M E			4.318,65
10000 1/944204 7305	2216	ZUSCHUSS FUER KATASTROPHENSCHAEDEN, GEMEINDEN (ZG)	18.671,44
10000 1/947205 7305	2216	LANDES-FINANZSONDERAKTIONEN	14.557,10
S U M M E			33.228,54
10000 1/944204 7305	2217	ZUSCHUSS FUER KATASTROPHENSCHAEDEN, GEMEINDEN (ZG)	1.478,70
10000 1/947205 7305	2217	LANDES-FINANZSONDERAKTIONEN	4.693,99
S U M M E			6.172,69

10000 1/944204 7305			4.950,88
10000 1/947205 7305			6.780,25
40000 1/690055 7355			1.688,16
40000 1/690094 7304			782,47
S U M M E			14.201,76

2219	ZUSCHUSS FUER KATASTROPHENSCHAEDEN, GEMEINDEN (ZG)	
2219	LANDES-FINANZSONDERAKTIONEN	
2219	NAHVERKEHR	
2219	FOERDERUNG VON OEFFENTL..PERSONENNAHVERKEHRSUNTERNEHMEN (ZG)	
2219	VITIS	

DK2 H/ANSATZ POST UGL	GMD- NUM.	VORANSCHLAGSBEZEICHNUNG REGIONENBEZEICHNUNG	VON 81.01.01 BIS 19.03.18
10000 1/944204 7305	2220	ZUSCHUSS FUER KATASTROPHENSCHAEDEN, GEMEINDEN (ZG)	7.973,14
10000 1/947205 7305	2220	LANDES-FINANZSONDERAKTIONEN	16.185,80
40000 1/612005 7355	2220	GEMEINDEWEGE UND -BRUECKEN	3.023,00
40000 1/690094 7304	2220	FOERDERUNG VON OEFFENTL. PERSONENNAHVERKEHRSUNTERNEHMEN (ZG)	1.269,28
S U M M E	2220	WAIDHOFEN AN DER THAYA	28.451,22
40000 1/690055 7355	2221	NAHVERKEHR	1.041,22
40000 1/690094 7304	2221	FOERDERUNG VON OEFFENTL. PERSONENNAHVERKEHRSUNTERNEHMEN (ZG)	422,28
S U M M E	2221	WAIDHOFEN AN DER THAYA-LAND	1.463,50
10000 1/947205 7305	2222	LANDES-FINANZSONDERAKTIONEN	1.297,03
40000 1/690055 7355	2222	NAHVERKEHR	1.136,84
40000 1/690094 7304	2222	FOERDERUNG VON OEFFENTL. PERSONENNAHVERKEHRSUNTERNEHMEN (ZG)	220,47
S U M M E	2222	WALDKIRCHEN AN DER THAYA	2.654,34
10000 1/944204 7305	2223	ZUSCHUSS FUER KATASTROPHENSCHAEDEN, GEMEINDEN (ZG)	6.433,20
10000 1/947205 7305	2223	LANDES-FINANZSONDERAKTIONEN	2.669,37
S U M M E	2223	WINDIGSTEIG	9.102,57
S U M M E	22	SUMME BEZIRK WAIDHOFEN AN DER THAYA	215.134,66

MPB	YV25 (02.00)	AUFGLIEDERUNG DER ZAHLUNGEN NACH REGIONEN	PER 2018.12.31	2019.03.18	SEITE	49
	DKZ H/ANSATZ POST UGL	GMD- NUM. REGIONENBEZEICHNUNG	VON 81.01.01 BIS 19.03.18			
40000	1/690055 7355	2300 NAHVERKEHR		3.000,33		
S U M M E		2300 BEZIRK WIENER NEUSTADT		3.000,33		
10000	1/947205 7305	2301 LANDES-FINANZSONDERAKTIONEN		8.374,63		
S U M M E		2301 BAD FISCHAU - BRUNN		8.374,63		
10000	1/944204 7305	2302 ZUSCHUSS FUER KATASTROPHENSCHAEDEN, GEMEINDEN (ZG)		556,74		
S U M M E		2302 BAD SCHOENAU		556,74		
10000	1/947205 7305	2305 LANDES-FINANZSONDERAKTIONEN		3.808,47		
S U M M E		2305 EGGENDORF		3.808,47		
10000	1/947205 7305	2306 LANDES-FINANZSONDERAKTIONEN		17.829,59		
S U M M E		2306 BAD ERLACH		17.829,59		
10000	1/947205 7305	2307 LANDES-FINANZSONDERAKTIONEN		2.033,66		
40000	1/690055 7355	2307 NAHVERKEHR		2.037,33		
S U M M E		2307 FELIXDORF		4.070,99		
10000	1/947205 7305	2308 LANDES-FINANZSONDERAKTIONEN		642,98		
S U M M E		2308 GUTENSTEIN		642,98		
10000	1/947205 7305	2309 LANDES-FINANZSONDERAKTIONEN		7.206,64		
S U M M E		2309 HOCHNEUKIRCHEN - GSCHAIDT		7.206,64		
10000	1/947205 7305	2311 LANDES-FINANZSONDERAKTIONEN		1.494,80		
S U M M E		2311 HOHE WAND		1.494,80		
10000	1/944204 7305	2312 ZUSCHUSS FUER KATASTROPHENSCHAEDEN, GEMEINDEN (ZG)		2.688,63		
10000	1/947205 7305	2312 LANDES-FINANZSONDERAKTIONEN		17.669,40		
S U M M E		2312 HOLLENTON		20.358,03		
10000	1/947205 7305	2313 LANDES-FINANZSONDERAKTIONEN		16.704,11		
40000	1/612005 7355	2313 GEMEINDEWEGE UND -BRUECKEN		2.306,00		
S U M M E		2313 KATZELSDORF		19.010,11		
10000	1/944204 7305	2314 ZUSCHUSS FUER KATASTROPHENSCHAEDEN, GEMEINDEN (ZG)		7.167,52		
10000	1/947205 7305	2314 LANDES-FINANZSONDERAKTIONEN		6.379,25		
S U M M E		2314 KIRCHSCHLAG IN DER BUCKLIGEN WELT		13.546,77		
10000	1/947205 7305	2315 LANDES-FINANZSONDERAKTIONEN		8.920,66		
S U M M E		2315 KRUMBACH		8.920,66		

10000 1/947205 7305	2317 LANDES-FINANZSONDERAKTIONEN	37.052,74
S U M M E	2317 LICHTENEKG	37.052,74
10000 1/947205 7305	2318 LANDES-FINANZSONDERAKTIONEN	1.454,45

DKZ	H/ANSATZ	POST	UGL	GMD- NUM.	VORANSCHLAGSBEZEICHNUNG REGIONENBEZEICHNUNG	VON	BIS
S U M M E				2318	LICHTENWOERTH	81.01.01	19.03.18
10000	1/947205	7305		2319	LANDES-FINANZSONDERAKTIONEN	1.948,57	
40000	1/650054	7354		2319	ZUSCHUSS FUER EISENBHAKREUZUNGEN (ZG)	30.000,00	
S U M M E				2319	MARKT PIESTING	31.948,57	
10000	1/947205	7305		2320	LANDES-FINANZSONDERAKTIONEN	12.346,17	
S U M M E				2320	MATZENDORF - HOELLES	12.346,17	
10000	1/947205	7305		2322	LANDES-FINANZSONDERAKTIONEN	14,00	
S U M M E				2322	MUGGENDORF	14,00	
10000	1/947205	7305		2324	LANDES-FINANZSONDERAKTIONEN	386,67	
40000	1/690094	7304		2324	FOERDERUNG VON OEFFENTL.PERSONENNAHVERKEHRSUNTERNEHMEN (ZG)	204,50	
S U M M E				2324	ROHR IM GEBIRGE	591,17	
10000	1/947205	7305		2325	LANDES-FINANZSONDERAKTIONEN	2.076,64	
S U M M E				2325	BROMBERG	2.076,64	
10000	1/944204	7305		2326	ZUSCHUSS FUER KATASTROPHENSCHAEDEN, GEMEINDEN (ZG)	5.538,90	
10000	1/947205	7305		2326	LANDES-FINANZSONDERAKTIONEN	6.152,80	
40000	1/690055	7355		2326	NAHVERKEHR	1.273,20	
40000	1/690094	7304		2326	FOERDERUNG VON OEFFENTL.PERSONENNAHVERKEHRSUNTERNEHMEN (ZG)	461,65	
S U M M E				2326	SCHWARZENBACH	13.426,55	
10000	1/947205	7305		2327	LANDES-FINANZSONDERAKTIONEN	875,00	
S U M M E				2327	SOLLENAU	875,00	
10000	1/947205	7305		2330	LANDES-FINANZSONDERAKTIONEN	15.873,66	
S U M M E				2330	THERESIENFELD	15.873,66	
10000	1/947205	7305		2331	LANDES-FINANZSONDERAKTIONEN	152,25	
S U M M E				2331	WAIDMANNSFELD	152,25	
10000	1/947205	7305		2332	LANDES-FINANZSONDERAKTIONEN	14.083,99	
S U M M E				2332	WALDEGG	14.083,99	
10000	1/947205	7305		2333	LANDES-FINANZSONDERAKTIONEN	1.519,07	
S U M M E				2333	WALPERSBACH	1.519,07	
10000	1/947205	7305		2334	LANDES-FINANZSONDERAKTIONEN	4.398,64	
S U M M E				2334	WEIKERSDORF AM STEINFELDE	4.398,64	

10000 1/944204 7305	2335 ZUSCHUSS FUER KATASTROPHENSCHAEDEN, GEMEINDEN (ZG)	6.931,35
10000 1/947205 7305	2335 LANDES-FINANZSONDERAKTIONEN	6.256,25
S U M M E	2335 WIESMATH	13.187,60
10000 1/947205 7305	2336 LANDES-FINANZSONDERAKTIONEN	2.970,92

DKZ	H/ANSATZ	POST	UGL	GMD- NUM.	VORANSCHLAGSBEZEICHNUNG REGIONENBEZEICHNUNG	VON 81.01.01 BIS 19.03.18
S U M M E				2336	WINZENDORF - MUTHMANNSDORF	2.970,92
10000	1/947205	7305		2337	LANDES-FINANZSONDERAKTIONEN	1.103,10
40000	1/612005	7355		2337	GEMEINDEWEGE UND -BRUECKEN	7.500,00
S U M M E				2337	WOELLERSDORF - STEINABRUECKL	8.603,10
10000	1/947205	7305		2338	LANDES-FINANZSONDERAKTIONEN	7.693,73
40000	1/612005	7355		2338	GEMEINDEWEGE UND -BRUECKEN	15.000,00
S U M M E				2338	ZILLINGDORF	22.693,73
S U M M E				23	SUMME BEZIRK WIENER NEUSTADT	292.088,99



MPB	YV25 (02.00)	AUFGLIEDERUNG DER ZAHLUNGEN NACH REGIONEN		PER 2018.12.31	2019.03.18	SEITE
	DKZ H/ANSATZ POST UGL	GMD- NUM.	VORANSCHLAGSBEZEICHNUNG REGIONENBEZEICHNUNG	VON 81.01.01 BIS 19.03.18		52
	10000 1/944204 7305	2501	ZUSCHUSS FUER KATASTROPHENSCHAEDEN, GEMEINDEN (ZG)	16.477,51		
	40000 1/612005 7355	2501	GEMEINDEWEGE UND -BRUECKEN	10.000,00		
	S U M M E			26.477,51		
	10000 1/944204 7305	2504	ZUSCHUSS FUER KATASTROPHENSCHAEDEN, GEMEINDEN (ZG)	4.322,20		
	10000 1/947205 7305	2504	LANDES-FINANZSONDERAKTIONEN	17.282,67		
	40000 1/690094 7304	2504	FOERDERUNG VON OEFFENTL.PERSONENNAHVERKEHRUNTERNEHMEN (ZG)	179,31		
	S U M M E			21.784,18		
	10000 1/944204 7305	2505	ZUSCHUSS FUER KATASTROPHENSCHAEDEN, GEMEINDEN (ZG)	7.400,76		
	10000 1/947205 7305	2505	LANDES-FINANZSONDERAKTIONEN	6.019,97		
	40000 1/690094 7304	2505	FOERDERUNG VON OEFFENTL.PERSONENNAHVERKEHRUNTERNEHMEN (ZG)	67,63		
	S U M M E			13.488,36		
	10000 1/947205 7305	2506	LANDES-FINANZSONDERAKTIONEN	91,29		
	S U M M E			91,29		
	10000 1/944204 7305	2508	ZUSCHUSS FUER KATASTROPHENSCHAEDEN, GEMEINDEN (ZG)	3.522,50		
	10000 1/947205 7305	2508	LANDES-FINANZSONDERAKTIONEN	10.073,10		
	S U M M E			13.595,60		
	10000 1/947205 7305	2511	LANDES-FINANZSONDERAKTIONEN	5.469,59		
	S U M M E			5.469,59		
	10000 1/944204 7305	2514	ZUSCHUSS FUER KATASTROPHENSCHAEDEN, GEMEINDEN (ZG)	17.844,08		
	10000 1/947205 7305	2514	LANDES-FINANZSONDERAKTIONEN	143,75		
	S U M M E			17.987,83		
	10000 1/944204 7305	2515	ZUSCHUSS FUER KATASTROPHENSCHAEDEN, GEMEINDEN (ZG)	4.698,85		
	10000 1/947205 7305	2515	LANDES-FINANZSONDERAKTIONEN	2.604,93		
	S U M M E			7.303,78		
	10000 1/944204 7305	2516	ZUSCHUSS FUER KATASTROPHENSCHAEDEN, GEMEINDEN (ZG)	16.710,07		
	10000 1/947205 7305	2516	LANDES-FINANZSONDERAKTIONEN	22,46		
	S U M M E			16.732,53		
	10000 1/944204 7305	2517	ZUSCHUSS FUER KATASTROPHENSCHAEDEN, GEMEINDEN (ZG)	12.566,42		
	10000 1/947205 7305	2517	LANDES-FINANZSONDERAKTIONEN	6.191,77		
	S U M M E			18.758,19		
	10000 1/947205 7305	2518	LANDES-FINANZSONDERAKTIONEN	403,87		
	S U M M E			403,87		
	10000 1/944204 7305	2519	ZUSCHUSS FUER KATASTROPHENSCHAEDEN, GEMEINDEN (ZG)	6.629,72		

S U M M E	2519	ALTMELON	6.629,72
10000 1/947205 7305	2520	LANDES-FINANZSONDERAKTIONEN	1.514,83
40000 1/690094 7304	2520	FOERDERUNG VON OEFFENTL.PERSONENNAHVERKEHRSUNTERNEHMEN (ZG)	139,24
S U M M E	2520	POELLA	1.654,07

DKZ H/ANSATZ POST UGL	GMD- NUM.	VORANSCHLAGSBEZEICHNUNG REGIONENBEZEICHNUNG	VON 81.01.01 BIS 19.03.18
10000 1/947205 7305	2521	LANDES-FINANZSONDERAKTIONEN	67,59
S U M M E	2521	RAPPOTTENSTEIN	67,59
10000 1/947205 7305	2522	LANDES-FINANZSONDERAKTIONEN	626,43
S U M M E	2522	SALLINGBERG	626,43
10000 1/944204 7305	2523	ZUSCHUSS FUER KATASTROPHENSCHAEDEN, GEMEINDEN (ZG)	6.321,03
10000 1/947205 7305	2523	LANDES-FINANZSONDERAKTIONEN	174,49
S U M M E	2523	SCHOENBACH	6.495,52
10000 1/944204 7305	2524	ZUSCHUSS FUER KATASTROPHENSCHAEDEN, GEMEINDEN (ZG)	1.488,56
10000 1/947205 7305	2524	LANDES-FINANZSONDERAKTIONEN	5.064,83
S U M M E	2524	SCHWARZENAU	6.553,39
10000 1/947205 7305	2525	LANDES-FINANZSONDERAKTIONEN	5.086,65
S U M M E	2525	SCHWEIGGERS	5.086,65
10000 1/944204 7305	2528	ZUSCHUSS FUER KATASTROPHENSCHAEDEN, GEMEINDEN (ZG)	2.983,20
10000 1/947205 7305	2528	LANDES-FINANZSONDERAKTIONEN	4.198,49
S U M M E	2528	BAD TRAUNSTEIN	7.181,69
10000 1/944204 7305	2529	ZUSCHUSS FUER KATASTROPHENSCHAEDEN, GEMEINDEN (ZG)	8.756,37
10000 1/947205 7305	2529	LANDES-FINANZSONDERAKTIONEN	2.295,10
40000 1/612005 7355	2529	GEMEINDEWEGE UND -BRUECKEN	1.325,00
S U M M E	2529	WALDHAUSEN	12.376,47
10000 1/944204 7305	2530	ZUSCHUSS FUER KATASTROPHENSCHAEDEN, GEMEINDEN (ZG)	13.153,64
10000 1/947205 7305	2530	LANDES-FINANZSONDERAKTIONEN	17.000,77
40000 1/690055 7355	2530	NAHVERKEHR	37.546,28
40000 1/690094 7304	2530	FOERDERUNG VON OEFFENTL.PERSONENNAHVERKEHRSUNTERNEHMEN (ZG)	31.058,80
S U M M E	2530	ZWETTL-NIEDEROSTERREICH	98.759,49
S U M M E	25	SUMME BEZIRK ZWETTL	287.523,75

MPB YV25 (02.00)	AUFGLIEDERUNG DER ZAHLUNGEN NACH REGIONEN	PER 2018.12.31	2019.03.18	SEITE	54
DKZ H/ANSATZ POST UGL	GMD- NUM.	VORANSCHLAGSBEZEICHNUNG REGIONENBEZEICHNUNG	VON 81.01.01 BIS 19.03.18		
G E S A M T S U M M E		SUMME BUNDESLAND NIEDEROESTERREICH	13.315.350,87		

AUSWAHL-      NACH KONTO      DKZ H ANSATZ POST UGL      DKZ H ANSATZ POST UGL      DKZ H ANSATZ POST UGL      DKZ H ANSATZ POST UGL

KRITERIEN

\*\*\*\*\* 1 529285 7305 \*\*\*      \*\*\*\*\* 1 529285 7355 \*\*\*

NACH GEMEINDE      \*\*\*\*\*

DKZ H/ANSATZ POST UGL      GMD-      VORANSCHLAGSBEZEICHNUNG

NUM.      REGIONENBEZEICHNUNG

VON 81.01.01  
BIS 19.03.18

30840 1/529285 7305 900      0300      NOE KLIMAFONDS (ZG)      100.000,00

S U M M E      0300      WAIDHOFEN AN DER YBBS      100.000,00

S U M M E      03      SUMME WAIDHOFEN AN DER YBBS      100.000,00

DK2 H/ANSATZ POST UGL	GMD- NUM.	VORANSCHLAGSBEZEICHNUNG REGIONENBEZEICHNUNG	VON 81.01.01 BIS 19.03.18
30840 1/529285 7355 900	0514	NOE KLIMAFONDS (ZG)	19.154,76
S U M M E	0514	HAAG	19.154,76
30840 1/529285 7305 900	0516	NOE KLIMAFONDS (ZG)	450,00
S U M M E	0516	HOLLENSTEIN AN DER YBBS	450,00
30840 1/529285 7305 900	0526	NOE KLIMAFONDS (ZG)	240,00
S U M M E	0526	ST. GEORGEN AM REITH	240,00
30840 1/529285 7355 900	0532	NOE KLIMAFONDS (ZG)	60.000,00
S U M M E	0532	SEITENSTETTEN	60.000,00
30840 1/529285 7305 900	0533	NOE KLIMAFONDS (ZG)	180,00
S U M M E	0533	SONNTAGSBERG	180,00
30840 1/529285 7305 900	0543	NOE KLIMAFONDS (ZG)	900,00
S U M M E	0543	YBBSITZ	900,00
S U M M E	05	SUMME BEZIRK AMSTETTEN	80.924,76

DKZ H/ANSATZ POST UGL	GMD- NUM.	VORANSCHLAGSBEZEICHNUNG REGIONENBEZEICHNUNG	VON BIS	
30840 1/529285 7305 900	0607	NOE KLIMAFONDS (ZG)	81.01.01 19.03.18	900,00
S U M M E	0607	EBREICHS DORF		900,00
30840 1/529285 7305 900	0623	NOE KLIMAFONDS (ZG)		900,00
S U M M E	0623	OBERWALTERSDORF		900,00
S U M M E	06	SUMME BEZIRK BADEN		1.800,00

DKZ H/ANSATZ POST UGL	GMD- NUM.	VORANSCHLAGSBEZEICHNUNG REGIONENBEZEICHNUNG	VON 81.01.01 BIS 19.03.18
30840 1/529285 7305 900	0704	NOE KLIMAFONDS (ZG)	3.820,00
S U M M E	0704	BRUCK AN DER LEITHA	3.820,00
30840 1/529285 7305 900	0735	NOE KLIMAFONDS (ZG)	65.000,00
S U M M E	0735	LEOPOLDSDORF	65.000,00
S U M M E	07	SUMME BEZIRK BRUCK AN DER LEITHA	68.820,00



MPB	YVZ5 (02.00)	AUFGLIEDERUNG DER ZAHLUNGEN NACH REGIONEN		PER 2018.12.31	2019.03.19	SEITE	5
	DKZ H/ANSATZ POST UGL	GMD- NUM.	VORANSCHLAGSBEZEICHNUNG REGIONENBEZEICHNUNG	VON 81.01.01 BIS 19.03.18			
	30840 1/529285 7305 900	0804	NOE KLIMAFONDS (ZG)		300,00		
	S U M M E	0804	AUERSTHAL		300,00		
	30840 1/529285 7305 900	0808	NOE KLIMAFONDS (ZG)		300,00		
	S U M M E	0808	DEUTSCH-WAGRAM		300,00		
	30840 1/529285 7305 900	0817	NOE KLIMAFONDS (ZG)		90,00		
	S U M M E	0817	GAENSERNDORF		90,00		
	30840 1/529285 7355 900	0830	NOE KLIMAFONDS (ZG)		38.600,65		
	S U M M E	0830	LASSEE		38.600,65		
	30840 1/529285 7305 900	0856	NOE KLIMAFONDS (ZG)		300,00		
	S U M M E	0856	STRASSHOF AN DER NORDBAHN		300,00		
	S U M M E	08	SUMME BEZIRK GAENSERNDORF		39.590,65		

MPB	YV25 (02.00)	AUFGLIEDERUNG DER ZAHLUNGEN NACH REGIONEN	PER 2018.12.31	2019.03.19	SEITE	6
	DKZ H/ANSATZ POST UGL	GMD- VORANSCHLAGSBEZEICHNUNG				
		NUM. REGIONENBEZEICHNUNG		VON 81.01.01		
				BIS 19.03.18		
	30840 1/529285 7355 900	0932 NOE KLIMAFONDS (ZG)		28.046,52		
	S U M M E	0932 ST. MARTIN		28.046,52		
	S U M M E	09 SUMME BEZIRK GMUEND		28.046,52		

DKZ H/ANSATZ POST UGL	GMD- NUM.	VORANSCHLAGSBEZEICHNUNG REGIONENBEZEICHNUNG	VON 81.01.01 BIS 19.03.18
30840 1/529285 7305 900	1213	NOE KLIMAFONDS (ZG)	690,00
S U M M E	1213	KORNEUBURG	690,00
30840 1/529285 7305 900	1216	NOE KLIMAFONDS (ZG)	540,00
S U M M E	1216	LEOBENDORF	540,00
S U M M E	12	SUMME BEZIRK KORNEUBURG	1.230,00

DKZ H/ANSATZ POST UGL	GMD- NUM.	VORANSCHLAGSBEZEICHNUNG REGIONENBEZEICHNUNG	VON BIS	
30840 1/529285 7305 900	1356	NOE KLIMAFONDS (ZG)	81.01.01 19.03.18	180,00
S U M M E	1356	DROSS		180,00
S U M M E	13	SUMME BEZIRK KREMS AN DER DONAU		180,00

DKZ H/ANSATZ POST UGL	GMD- NUM.	VORANSCHLAGSBEZEICHNUNG REGIONENBEZEICHNUNG	VON BIS	81.01.01 19.03.18
30840 1/529285 7305 900	1514	NOE KLIMAFONDS (ZG)	510,00	
30840 1/529285 7355 900	1514	NOE KLIMAFONDS (ZG)	165.356,81	
S U M M E	1514	KILB	165.866,81	
30840 1/529285 7355 900	1521	NOE KLIMAFONDS (ZG)	60.371,29	
S U M M E	1521	MANK	60.371,29	
S U M M E	15	SUMME BEZIRK MELK	226.238,10	

MPB YV25 (02.00)	AUFGLIEDERUNG DER ZAHLUNGEN NACH REGIONEN	PER 2018.12.31	2019.03.19	SEITE	10
DKZ H/ANSATZ POST UGL	GMD- NUM. VORANSCHLAGSBEZEICHNUNG REGIONENBEZEICHNUNG		VON 81.01.01 BIS 19.03.18		
30840 1/529285 7305 900	1629 NOE KLIMAFONDS (ZG)		540,00		
S U M M E	1629 LAA AN DER THAYA		540,00		
S U M M E	16 SUMME BEZIRK MISTELBACH		540,00		

DKZ H/ANSATZ POST UGL	GMD- NUM.	VORANSCHLAGSBEZEICHNUNG REGIONENBEZEICHNUNG	VON 81.01.01 BIS 19.03.18
30840 1/529285 7305 900	1711	NOE KLIMAFONDS (ZG)	630,00
S U M M E	1711	HENNERSDORF	630,00
30840 1/529285 7305 900	1716	NOE KLIMAFONDS (ZG)	480,00
S U M M E	1716	MARIA ENZERSDORF	480,00
30840 1/529285 7305 900	1718	NOE KLIMAFONDS (ZG)	300,00
S U M M E	1718	MUENCHENDORF	300,00
S U M M E	17	SUMME BEZIRK MOEDLING	1.410,00

MPB	YV25 (02.00)	AUFGLIEDERUNG DER ZAHLUNGEN NACH REGIONEN			PER 2018.12.31	2019.03.19	SEITE	12
	DKZ H/ANSATZ POST UGL	GMD- NUM.	VORANSCHLAGSBEZEICHNUNG REGIONENBEZEICHNUNG		VON 81.01.01 BIS 19.03.18			
	30840 1/529285 7305 900	1818	NOE KLIMAFONDS (ZG)		13.140,00			
	S U M M E	1818	NEUNKIRCHEN		13.140,00			
	30840 1/529285 7305 900	1823	NOE KLIMAFONDS (ZG)		480,00			
	S U M M E	1823	PITTEN		480,00			
	S U M M E	18	SUMME BEZIRK NEUNKIRCHEN		13.620,00			



MPB	YV25 (02.00)	AUFGliederung der Zahlungen nach Regionen	PER 2018.12.31	2019.03.19	SEITE	13
	DKZ H/ANSATZ POST UGL	GMD- VORANSCHLAGSBEZEICHNUNG NUM. REGIONENBEZEICHNUNG		VON 81.01.01 BIS 19.03.18		
	30840 1/529285 7305 900	1903 NOE KLIMAFONDS (ZG)		600,00		
	S U M M E	1903 BOEHEIMKIRCHEN		600,00		
	30840 1/529285 7305 900	1905 NOE KLIMAFONDS (ZG)		900,00		
	S U M M E	1905 EICHGRABEN		900,00		
	30840 1/529285 7305 900	1918 NOE KLIMAFONDS (ZG)		870,00		
	S U M M E	1918 KIRCHBERG AN DER PIELACH		870,00		
	30840 1/529285 7305 900	1929 NOE KLIMAFONDS (ZG)		900,00		
	S U M M E	1929 OBER-GRAFENDORF		900,00		
	30840 1/529285 7305 900	1949 NOE KLIMAFONDS (ZG)		14.705,75		
	30840 1/529285 7355 900	1949 NOE KLIMAFONDS (ZG)		24.878,61		
	S U M M E	1949 GABLITZ		39.584,36		
	30840 1/529285 7305 900	1952 NOE KLIMAFONDS (ZG)		570,00		
	S U M M E	1952 PURKERSDORF		570,00		
	S U M M E	19 SUMME BEZIRK ST. POELTEN		43.424,36		

MPB YV25 (02.00)	AUFGLIEDERUNG DER ZAHLUNGEN NACH REGIONEN	PER 2018.12.31	2019.03.19	SEITE	14
DKZ H/ANSATZ POST UGL	GMD- NUM. VORANSCHLAGSBEZEICHNUNG REGIONENBEZEICHNUNG	VON 81.01.01 BIS 19.03.18			
30840 1/529285 7355 900	2001 NOE KLIMAFONDS (ZG)	94.000,00			
S U M M E	2001 GAMING	94.000,00			
S U M M E	20 SUMME BEZIRK SCHEIBBS	94.000,00			

DKZ H/ANSATZ POST UGL	GMD- NUM.	VORANSCHLAGSBEZEICHNUNG REGIONENBEZEICHNUNG	VON 81.01.01 BIS 19.03.18
30840 1/529285 7305 900	2142	NOE KLIMAFONDS (ZG)	900,00
S U M M E	2142	ST. ANDRAE - WOERDERN	900,00
S U M M E	21	SUMME BEZIRK TULLN	900,00

DKZ H/ANSATZ	POST UGL	GMD- NUM.	VORANSCHLAGSBEZEICHNUNG REGIONENBEZEICHNUNG	VON 81.01.01 BIS 19.03.18
30840	1/529285 7305 900	2316	NOE KLIMAFONDS (ZG)	15.602,36
S U M M E		2316	LANZENKIRCHEN	15.602,36
30840	1/529285 7355 900	2337	NOE KLIMAFONDS (ZG)	21.000,00
S U M M E		2337	WOELLERSDORF - STEINABRUECKL	21.000,00
S U M M E		23	SUMME BEZIRK WIENER NEUSTADT	36.602,36

MPB YV25 (02.00)      AUFGLIEDERUNG DER ZAHLUNGEN NACH REGIONEN      PER 2018.12.31      2019.03.19      SEITE      17

DKZ H/ANSATZ POST UGL      GMD-      VORANSCHLAGSBEZEICHNUNG  
NUM.      REGIONENBEZEICHNUNG

VON 81.01.01  
BIS 19.03.18

G E S A M T S U M M E      SUMME BUNDESLAND NIEDEROESTERREICH

737.326,75



## Sommer Markus (LAD1)

---

**Von:** Sommer Markus (LAD1)  
**Gesendet:** Montag, 15. April 2019 09:54  
**An:** Sommer Markus (LAD1)  
**Betreff:** WG: Gemeindeförderungsbericht - Landesrätin TESCHL-HOFMEISTER  
**Anlagen:** F1-VR-2018\_100-2018\_RA\_2018\_\_Gemeindeförderungsbericht\_(Kopie).pdf;  
GFB\_2018\_-\_Landesrätin\_Mag.a\_TESCHL-  
HOFMEISTER\_mit\_Landesrätin\_KÖNIGSBERGER-  
LUDWIG\_(Kopie)\_(Kopie).pdf; Gemeindeförderungsbericht\_2018  
\_-\_Landesrätin\_Mag.a\_TESCHL-HOFMEISTER\_(Kopie)\_(Kopie).pdf

**Von:** Frühwald Doris, (Büro LR Teschl-Hofmeister) <[doris.fruehwald@noel.gv.at](mailto:doris.fruehwald@noel.gv.at)>  
**Gesendet:** Montag, 15. April 2019 09:37  
**An:** Posch Christian (LAD1-SE) <[christian.posch@noel.gv.at](mailto:christian.posch@noel.gv.at)>  
**Betreff:** Gemeindeförderungsbericht - Landesrätin TESCHL-HOFMEISTER

Sehr geehrter Herr Posch!

Anbei übermittle ich Ihnen im Auftrag von BL Brandstetter den Gemeindeförderungsbericht .

Mit freundlichen Grüßen

Doris Frühwald

Büro Landesrätin Christiane Teschl-Hofmeister  
3109 St. Pölten, Landhausplatz 1, Haus 1

Tel: +43 (0)2742 / 9005 - 12622  
Fax: +43 (0)2742 / 9005 - 12650  
<mailto:doris.fruehwald@noel.gv.at>  
[www.noel.gv.at/datenschutz](http://www.noel.gv.at/datenschutz)

**AMT DER NIEDERÖSTERREICHISCHEN LANDESREGIERUNG**  
**Gruppe Finanzen**  
**Abteilung Finanzen, F1-Buchhaltungsdirektion**  
**3109 St. Pölten, Landhausplatz 1**



Amt der Niederösterreichischen Landesregierung, 3109

Büro LR Teschl-Hofmeister

F1-VR-2018/100-2018      Beilagen  
Kennzeichen (bei Antwort bitte angeben)      2

E-Mail: post.f1budion@noel.gv.at
Fax: 02742/9005/15170      Bürgerservice: 02742/9005-9005
Internet: www.noel.gv.at      -      www.noel.gv.at/datenschutz

Bezug	BearbeiterIn	(0 27 42) 9005	Durchwahl	Datum
	Daniel Fischer		12679	22. März 2019

Betrifft  
RA 2018; Gemeindeförderungsbericht

In der Beilage werden die angeforderten EDV-Ausdrucke betreffend die im Rechnungsabschluss 2018 des Landes NÖ ausgewiesenen Finanzausweisungen, Zuschüsse oder Beiträge an Gemeinden bzw. Gemeindeverbände für den Gemeindeförderungsbericht 2018 übermittelt.

Die Auswertung aller Voranschlagsstellen, die ausschließlich in die Zuständigkeit von Landesrätin Mag.<sup>a</sup> TESCHL-HOFMEISTER fallen,  
beinhaltet einen Gesamtbetrag von € 19.020.725,27  
der zur Gänze auf Gemeinden aufgeteilt wurde.

Zusätzlich zur o.a. Auswertung werden entsprechende Ausdrucke vorgelegt für:

Schuldner- und Sozialberatung, Soziale Pflegedienste, Hospizinitiativen u.w.

Sie beinhaltet einen Förderungsbetrag von € 702.080,34  
der zur Gänze auf Gemeinden aufgeteilt wurde.

Da für den Bereich Schuldner- und Sozialberatung, Soziale Pflegedienste, Hospizinitiativen Landesrätin Mag.<sup>a</sup> Teschl-Hofmeister gemeinsam mit Landesrätin Königsberger-Ludwig zuständig ist, werden die Ausdrucke beiden betroffenen Regierungsmitgliedern übersandt.

Reichholf  
Buchhaltungsdirektor





Dieses Schriftstück wurde amtssigniert.  
Hinweise finden Sie unter:  
[www.noel.gv.at/amtssignatur](http://www.noel.gv.at/amtssignatur)

AUSWAHL- KRITERIEN	NACH KONTO	DKZ H ANSATZ POST UGL	DKZ H ANSATZ POST UGL	DKZ H ANSATZ POST UGL	DKZ H ANSATZ POST UGL	DKZ H ANSATZ POST UGL	DKZ H ANSATZ POST UGL
		***** 1 240135 7305 ***	***** 1 220585 7305 ***	***** 1 240155 7305 ***	***** 1 220385 7355 ***	***** 1 469035 7305 ***	***** 1 469065 7355 ***
		***** 1 413325 7305 ***	***** 1 459905 7305 ***	***** 1 469035 7305 ***	***** 1 469065 7355 ***	***** 1 469045 7305 ***	***** 1 469055 7305 ***
		***** 1 469045 7305 ***	***** 1 469905 7305 ***	***** 1 469055 7305 ***	***** 1 469065 7355 ***		

NACH GEMEINDE

DKZ H/ANSATZ POST UGL	GMD- NUM.	VORANSCHLAGSBEZEICHNUNG REGIONENBEZEICHNUNG	VON 81.01.01 BIS 19.03.18
30000 1/413325 7305	0100	GESCHUETZTE ARBEIT	8.660,10
30000 1/469045 7305	0100	KINDERBETREUUNG	63.624,50
S U M M E	0100	KREMS AN DER DONAU	72.284,60
30000 1/469035 7305	0101	SCHULISCHE TAGESBETREUUNG, BUNDESFOERDERUNG	214.599,08
S U M M E	0101	KREMS AN DER DONAU	214.599,08
S U M M E	01	SUMME KREMS AN DER DONAU	286.883,68

DKZ	H/ANSATZ	POST	UGL	GMD- NUM.	VORANSCHLAGSBEZEICHNUNG REGIONENBEZEICHNUNG	VON BIS	
20300	1/220585	7305	701	0200	LANDESBERUFSSCHULEN, AUSBAUPROGRAMM	81.01.01	5.536,27
20300	1/220585	7355	701	0200	LANDESBERUFSSCHULEN, AUSBAUPROGRAMM	19.03.18	178.334,25
30000	1/413325	7305		0200	GESCHUETZTE ARBEIT		54.398,57
30000	1/469065	7355		0200	SCHULFREIRAUME		960,00
S U M M E							239.229,09
30000	1/469035	7305		0201	SCHULISCHE TAGESBETREUUNG, BUNDESFOERDERUNG		503.200,00
S U M M E							503.200,00
S U M M E							742.429,09

DKZ H/ANSATZ POST UGL	GMD- NUM.	VORANSCHLAGSBEZEICHNUNG REGIONENBEZEICHNUNG	VON BIS
30000 1/413325 7305	0300	GESCHUETZTE ARBEIT	81.01.01
30000 1/469055 7305	0300	FAMILIENGESETZ, SONSTIGE MASSNAHMEN	19.03.18
S U M M E	0300	WAIDHOFEN AN DER YBBS	3.720,00
30000 1/469035 7305	0301	SCHULISCHE TAGESBETREUUNG, BUNDESFOERDERUNG	8.186,20
S U M M E	0301	WAIDHOFEN AN DER YBBS	11.906,20
S U M M E	03	SUMME WAIDHOFEN AN DER YBBS	87.081,43
			87.081,43
			98.987,63

DKZ	H/ANSATZ	POST	UGL	GMD- NUM.	VORANSCHLAGSBEZEICHNUNG REGIONENBEZEICHNUNG	VON 81.01.01 BIS 19.03.18
20000	1/240135	7305		0400	KINDERGARTENVERSUCHE UND -PROJEKTE	480,00
30000	1/469045	7305		0400	KINDERBETREUUNG	252.575,00
30000	1/469055	7305		0400	FAMILIENGESETZ, SONSTIGE MASSNAHMEN	7.000,00
S U M M E				0400	WIENER NEUSTADT	260.055,00
30000	1/469035	7305		0401	SCHULISCHE TAGESBETREUUNG, BUNDESFOERDERUNG	849.531,10
S U M M E				0401	WIENER NEUSTADT	849.531,10
S U M M E				04	SUMME WIENER NEUSTADT	1.109.586,10

DKZ	H/ANSATZ	POST	UGL	GMD- NUM.	VORANSCHLAGSBEZEICHNUNG REGIONENBEZEICHNUNG	VON 31.01.01 BIS 19.03.18
30000	1/413325	7305		0500	GESCHUETZTE ARBEIT	16.114,20
S U M M E						
30000	1/469035	7305		0501	SCHULISCHE TAGESBETREUUNG, BUNDESFOERDERUNG	16.200,00
S U M M E						
20000	1/240135	7305		0502	KINDERGARTENVERSUCHE UND -PROJEKTE	3.840,00
30000	1/469035	7305		0502	SCHULISCHE TAGESBETREUUNG, BUNDESFOERDERUNG	99.000,00
S U M M E						
30000	1/469035	7305		0503	SCHULISCHE TAGESBETREUUNG, BUNDESFOERDERUNG	13.500,00
30000	1/469045	7305		0503	KINDERBETREUUNG	45.040,00
30000	1/469055	7305		0503	FAMILIENGESETZ, SONSTIGE MASSNAHMEN	1.500,00
S U M M E						
30000	1/469035	7305		0504	SCHULISCHE TAGESBETREUUNG, BUNDESFOERDERUNG	9.000,00
30000	1/469055	7305		0504	FAMILIENGESETZ, SONSTIGE MASSNAHMEN	1.500,00
S U M M E						
30000	1/469035	7305		0504	ASCHBACH-MARKT	10.500,00
30000	1/469035	7305		0506	SCHULISCHE TAGESBETREUUNG, BUNDESFOERDERUNG	9.000,00
30000	1/469035	7305		0506	BEHAMBERG	9.000,00
S U M M E						
30000	1/469035	7305		0507	SCHULISCHE TAGESBETREUUNG, BUNDESFOERDERUNG	9.000,00
30000	1/469035	7305		0507	BIBERBACH	9.000,00
30000	1/469035	7305		0509	SCHULISCHE TAGESBETREUUNG, BUNDESFOERDERUNG	9.000,00
30000	1/469035	7305		0509	ERNSTHOFEN	9.000,00
S U M M E						
30000	1/469035	7305		0511	SCHULISCHE TAGESBETREUUNG, BUNDESFOERDERUNG	68.500,00
30000	1/469055	7305		0511	FAMILIENGESETZ, SONSTIGE MASSNAHMEN	1.500,00
S U M M E						
30000	1/469035	7305		0511	EURATSFELD	70.000,00
30000	1/469035	7305		0514	SCHULISCHE TAGESBETREUUNG, BUNDESFOERDERUNG	97.389,19
30000	1/469045	7305		0514	KINDERBETREUUNG	170.000,00
30000	1/469055	7305		0514	FAMILIENGESETZ, SONSTIGE MASSNAHMEN	1.500,00
S U M M E						
30000	1/469035	7305		0514	HAAG	268.889,19
30000	1/469035	7305		0515	SCHULISCHE TAGESBETREUUNG, BUNDESFOERDERUNG	18.000,00
30000	1/469045	7305		0515	KINDERBETREUUNG	90.000,00
S U M M E						
30000	1/469035	7305		0515	HAIDERSHOFEN	108.000,00
30000	1/469035	7305		0517	SCHULISCHE TAGESBETREUUNG, BUNDESFOERDERUNG	36.000,00
30000	1/469045	7305		0517	KINDERBETREUUNG	155.000,00
30000	1/469055	7305		0517	FAMILIENGESETZ, SONSTIGE MASSNAHMEN	3.750,00

S U M M E	0517	KEMATEN AN DER YBBS	194.750,00
30000 1/469035 7305	0520	SCHULISCHE TAGESBETREUUNG, BUNDESFOERDERUNG	64.000,00
30000 1/469055 7305	0520	FAMILIENGESETZ, SONSTIGE MASSNAHMEN	750,00
S U M M E	0520	NEUHOFEN AN DER YBBS	64.750,00

DKZ H/ANSATZ POST UGL	GMD- NUM.	VORANSCHLAGSBEZEICHNUNG REGIONENBEZEICHNUNG	VON 81.01.01 BIS 19.03.18
30000 1/469035 7305	0521	SCHULISCHE TAGESBETREUUNG, BUNDESFOERDERUNG	9.000,00
S U M M E		NEUSTADTL AN DER DONAU	9.000,00
30000 1/469035 7305	0522	SCHULISCHE TAGESBETREUUNG, BUNDESFOERDERUNG	27.000,00
30000 1/469065 7355	0522	SCHULFREIRAUME	5.437,94
S U M M E		OED - OEHLING	32.437,94
30000 1/469035 7305	0527	SCHULISCHE TAGESBETREUUNG, BUNDESFOERDERUNG	9.000,00
30000 1/469045 7305	0527	KINDERBETREUUNG	11.109,50
S U M M E		ST. GEORGEN AM YBERSFELDE	20.109,50
30000 1/469035 7305	0529	SCHULISCHE TAGESBETREUUNG, BUNDESFOERDERUNG	9.000,00
30000 1/469045 7305	0529	KINDERBETREUUNG	41.250,00
30000 1/469055 7305	0529	FAMILIENGESETZ, SONSTIGE MASSNAHMEN	1.500,00
S U M M E		ST. PANTALEON - ERLA	51.750,00
30000 1/469035 7305	0530	SCHULISCHE TAGESBETREUUNG, BUNDESFOERDERUNG	9.000,00
30000 1/469045 7305	0530	KINDERBETREUUNG	10.000,00
30000 1/469055 7305	0530	FAMILIENGESETZ, SONSTIGE MASSNAHMEN	2.250,00
S U M M E		ST. PETER IN DER AU	21.250,00
30000 1/469035 7305	0531	SCHULISCHE TAGESBETREUUNG, BUNDESFOERDERUNG	233.864,55
30000 1/469045 7305	0531	KINDERBETREUUNG	15.059,00
30000 1/469055 7305	0531	FAMILIENGESETZ, SONSTIGE MASSNAHMEN	2.750,00
S U M M E		ST. VALENTIN	251.673,55
30000 1/469035 7305	0532	SCHULISCHE TAGESBETREUUNG, BUNDESFOERDERUNG	16.200,00
30000 1/469045 7305	0532	KINDERBETREUUNG	58.750,00
30000 1/469055 7305	0532	FAMILIENGESETZ, SONSTIGE MASSNAHMEN	1.500,00
S U M M E		SEITENSTETTEN	76.450,00
30000 1/469035 7305	0533	SCHULISCHE TAGESBETREUUNG, BUNDESFOERDERUNG	9.000,00
S U M M E		SONNTAGBERG	9.000,00
30000 1/469035 7305	0534	SCHULISCHE TAGESBETREUUNG, BUNDESFOERDERUNG	7.200,00
30000 1/469045 7305	0534	KINDERBETREUUNG	11.051,00
S U M M E		STRENGBERG	18.251,00
30000 1/469035 7305	0536	SCHULISCHE TAGESBETREUUNG, BUNDESFOERDERUNG	9.000,00
30000 1/469055 7305	0536	FAMILIENGESETZ, SONSTIGE MASSNAHMEN	1.500,00
S U M M E		VIEHDORF	10.500,00
30000 1/469035 7305	0538	SCHULISCHE TAGESBETREUUNG, BUNDESFOERDERUNG	9.000,00
S U M M E		WALLSEE - SINDELBURG	9.000,00



30000 1/469035 7305	0539	SCHULISCHE TAGESBETREUUNG, BUNDESFOERDERUNG	13.500,00
S U M M E	0539	WEISTRACH	13.500,00
30000 1/469035 7305	0541	SCHULISCHE TAGESBETREUUNG, BUNDESFOERDERUNG	7.200,00

MPB	YV25 (02.00)	AUFGLIEDERUNG DER ZAHLUNGEN NACH REGIONEN	PER 2018.12.31	2019.03.18	SEITE	7
	DKZ H/ANSATZ POST UGL	GMD- NUM. REGIONENBEZEICHNUNG	VON 81.01.01 BIS 19.03.18			
	S U M M E	0541 WINKLARN		7.200,00		
	30000 1/469035 7305	0542 SCHULISCHE TAGESBETREUUNG, BUNDESFOERDERUNG		9.000,00		
	S U M M E	0542 WOLFSBACH		9.000,00		
	30000 1/469055 7305	0543 FAMILIENGESETZ, SONSTIGE MASSNAHMEN		1.500,00		
	S U M M E	0543 YBBSITZ		1.500,00		
	30000 1/469035 7305	0544 SCHULISCHE TAGESBETREUUNG, BUNDESFOERDERUNG		9.000,00		
	30000 1/469045 7305	0544 KINDERBETREUUNG		45.000,00		
	30000 1/469055 7305	0544 FAMILIENGESETZ, SONSTIGE MASSNAHMEN		1.500,00		
	S U M M E	0544 ZEILLERN		55.500,00		
	S U M M E	05 SUMME BEZIRK AMSTETTEN		1.535.205,38		



30000 1/469045 7305	0623	KINDERBETREUUNG	38.359,50
30000 1/469055 7305	0623	FAMILIENGESETZ, SONSTIGE MASSNAHMEN	7.200,00
S U M M E	0623	OBERWALTERSDORF	458.359,50
30000 1/469045 7305	0625	KINDERBETREUUNG	26.250,00

DKZ H/ANSATZ POST UGL	GMD- NUM.	VORANSCHLAGSBEZEICHNUNG REGIONENBEZEICHNUNG	VON	BIS
S U M M E	0625	PFÄFFSTAETTEN	81.01.01	19.03.18
30000 1/469035 7305	0626	SCHULISCHE TAGESBETREUUNG, BUNDESFOERDERUNG		26.250,00
30000 1/469055 7305	0626	FAMILIENGESETZ, SONSTIGE MASSNAHMEN		46.768,34
S U M M E	0626	POTTENDORF		2.250,00
30000 1/469035 7305	0627	SCHULISCHE TAGESBETREUUNG, BUNDESFOERDERUNG		49.018,34
S U M M E	0627	POTTENSTEIN		18.000,00
30000 1/469035 7305	0629	SCHULISCHE TAGESBETREUUNG, BUNDESFOERDERUNG		18.000,00
S U M M E	0629	REISENBERG		18.000,00
30000 1/469035 7305	0631	SCHULISCHE TAGESBETREUUNG, BUNDESFOERDERUNG		52.200,00
30000 1/469045 7305	0631	KINDERBETREUUNG		0,00
30000 1/469055 7305	0631	FAMILIENGESETZ, SONSTIGE MASSNAHMEN		1.500,00
S U M M E	0631	SCHOENAU AN DER TRIESTING		53.700,00
30000 1/469045 7305	0635	KINDERBETREUUNG		10.454,50
S U M M E	0635	SOOSS		10.454,50
30000 1/469035 7305	0639	SCHULISCHE TAGESBETREUUNG, BUNDESFOERDERUNG		36.000,00
30000 1/469045 7305	0639	KINDERBETREUUNG		174.851,50
30000 1/469055 7305	0639	FAMILIENGESETZ, SONSTIGE MASSNAHMEN		1.500,00
S U M M E	0639	TRAIISKIRCHEN		212.351,50
30000 1/469035 7305	0641	SCHULISCHE TAGESBETREUUNG, BUNDESFOERDERUNG		36.000,00
S U M M E	0641	TRUNAU		36.000,00
S U M M E	06	SUMME BEZIRK BADEN		1.540.659,76

DKZ	H/ANSATZ	POST	UGL	GMD- NUM.	VORANSCHLAGSBEZEICHNUNG REGIONENBEZEICHNUNG	VON 81.01.01 BIS 19.03.18
30000	1/469035	7305		0702	SCHULISCHE TAGESBETREUUNG, BUNDESFOERDERUNG	18.000,00
30000	1/469055	7305		0702	FAMILIENGESETZ, SONSTIGE MASSNAHMEN	1.500,00
S U M M E				0702	BAD DEUTSCH-ALTENBURG	19.500,00
30000	1/469035	7305		0703	SCHULISCHE TAGESBETREUUNG, BUNDESFOERDERUNG	9.000,00
S U M M E				0703	BERG	9.000,00
30000	1/469035	7305		0704	SCHULISCHE TAGESBETREUUNG, BUNDESFOERDERUNG	60.300,00
S U M M E				0704	BRUCK AN DER LEITHA	60.300,00
30000	1/469035	7305		0706	SCHULISCHE TAGESBETREUUNG, BUNDESFOERDERUNG	18.000,00
30000	1/469045	7305		0706	KINDERBETREUUNG	24.732,00
30000	1/469065	7355		0706	SCHULFREIRAUME	40.798,66
S U M M E				0706	ENZERSDORF AN DER FISCHA	83.530,66
30000	1/469035	7305		0708	SCHULISCHE TAGESBETREUUNG, BUNDESFOERDERUNG	27.000,00
30000	1/469055	7305		0708	FAMILIENGESETZ, SONSTIGE MASSNAHMEN	1.047,23
S U M M E				0708	GOETTESBRUNN - ARBESTHAL	28.047,23
30000	1/469045	7305		0710	KINDERBETREUUNG	9.771,50
S U M M E				0710	HAINBURG A. D. DONAU	9.771,50
30000	1/469035	7305		0712	SCHULISCHE TAGESBETREUUNG, BUNDESFOERDERUNG	14.400,00
S U M M E				0712	HOEFLEIN	14.400,00
30000	1/469035	7305		0713	SCHULISCHE TAGESBETREUUNG, BUNDESFOERDERUNG	9.000,00
S U M M E				0713	HOF AM LEITHABERGE	9.000,00
30000	1/469035	7305		0716	SCHULISCHE TAGESBETREUUNG, BUNDESFOERDERUNG	18.000,00
S U M M E				0716	MANNERSDORF AM LEITHAGEBIRGE	18.000,00
30000	1/469035	7305		0719	SCHULISCHE TAGESBETREUUNG, BUNDESFOERDERUNG	9.000,00
S U M M E				0719	PRELLENKIRCHEN	9.000,00
30000	1/469035	7305		0721	SCHULISCHE TAGESBETREUUNG, BUNDESFOERDERUNG	14.400,00
30000	1/469055	7305		0721	FAMILIENGESETZ, SONSTIGE MASSNAHMEN	1.750,00
S U M M E				0721	ROHRAU	16.150,00
30000	1/469035	7305		0724	SCHULISCHE TAGESBETREUUNG, BUNDESFOERDERUNG	9.000,00
30000	1/469055	7305		0724	FAMILIENGESETZ, SONSTIGE MASSNAHMEN	1.500,00
S U M M E				0724	SOMMEREIN	10.500,00
30000	1/469035	7305		0726	SCHULISCHE TAGESBETREUUNG, BUNDESFOERDERUNG	18.000,00

30000 1/469055 7305	0726 FAMILIENGESETZ, SONSTIGE MASSNAHMEN	750,00
S U M M E	0726 TRAUTMANNSDORF AN DER LEITHA	18.750,00
30000 1/469035 7305	0728 SCHULISCHE TAGESBETREUUNG, BUNDESFOERDERUNG	18.000,00
30000 1/469045 7305	0728 KINDERBETREUUNG	23.975,00

MPB	YV25 (02.00)	AUFGliederung der Zahlungen nach Regionen	PER 2018.12.31	2019.03.18	SEITE	11
	DKZ H/ANSATZ POST UGL	GMD- NUM.	VORANSCHLAGSBEZEICHNUNG REGIONENBEZEICHNUNG	VON 01.01.01 BIS 19.03.18		
	S U M M E	0728	WOLFSTHAL	41.975,00		
	30000 1/469045 7305	0729	KINDERBETREUUNG	248.393,50		
	S U M M E	0729	EBERGASSING	248.393,50		
	30000 1/469035 7305	0730	SCHULISCHE TAGESBETREUUNG, BUNDESFOERDERUNG	35.100,00		
	30000 1/469045 7305	0730	KINDERBETREUUNG	41.824,50		
	S U M M E	0730	FISCHAMEND	76.924,50		
	30000 1/469035 7305	0731	SCHULISCHE TAGESBETREUUNG, BUNDESFOERDERUNG	41.400,00		
	30000 1/469055 7305	0731	FAMILIENGESETZ, SONSTIGE MASSNAHMEN	2.250,00		
	S U M M E	0731	GRAMATNEUSIEDL	43.650,00		
	30000 1/469035 7305	0732	SCHULISCHE TAGESBETREUUNG, BUNDESFOERDERUNG	50.260,50		
	30000 1/469045 7305	0732	KINDERBETREUUNG	107.976,50		
	S U M M E	0732	HIMBERG	158.237,00		
	30000 1/469035 7305	0734	SCHULISCHE TAGESBETREUUNG, BUNDESFOERDERUNG	36.000,00		
	30000 1/469045 7305	0734	KINDERBETREUUNG	33.586,00		
	S U M M E	0734	LANZENDORF	69.586,00		
	30000 1/469045 7305	0735	KINDERBETREUUNG	55.708,50		
	S U M M E	0735	LEOPOLDSDORF	55.708,50		
	20000 1/240155 7305	0736	KINDERGARTENBEITRAG	167,99		
	30000 1/469055 7305	0736	FAMILIENGESETZ, SONSTIGE MASSNAHMEN	250,00		
	S U M M E	0736	MARIA-LANZENDORF	417,99		
	30000 1/469045 7305	0738	KINDERBETREUUNG	48.665,00		
	S U M M E	0738	RAUCHENWARTH	48.665,00		
	30000 1/469035 7305	0739	SCHULISCHE TAGESBETREUUNG, BUNDESFOERDERUNG	37.800,00		
	30000 1/469055 7305	0739	FAMILIENGESETZ, SONSTIGE MASSNAHMEN	500,00		
	S U M M E	0739	SCHWADORF	38.300,00		
	30000 1/469035 7305	0740	SCHULISCHE TAGESBETREUUNG, BUNDESFOERDERUNG	124.200,00		
	30000 1/469045 7305	0740	KINDERBETREUUNG	255.143,00		
	S U M M E	0740	SCHWECHAT	379.343,00		
	30000 1/469045 7305	0741	KINDERBETREUUNG	14.946,00		
	S U M M E	0741	ZWOELFAXING	14.946,00		
	S U M M E	07	SUMME BEZIRK BRUCK AN DER LEITHA	1.482.095,88		



MPB	YV25 (02.00)	AUFGLIEDERUNG DER ZAHLUNGEN NACH REGIONEN	PER 2018.12.31	2019.03.18	SEITE
				VON 81.01.01 BIS 19.03.18	
DKZ	H/ANSATZ	POST	UGL	GMD- NUM.	VORANSCHLAGSBEZEICHNUNG REGIONENBEZEICHNUNG
30000	1/413325	7305		0800	GESCHUETZTE ARBEIT
S U M M E					0,00
30000	1/469035	7305		0800	BEZIRK GAENSERNDORF
S U M M E					0,00
30000	1/469035	7305		0803	SCHULISCHE TAGESBETREUUNG, BUNDESFOERDERUNG
S U M M E					27.000,00
30000	1/469035	7305		0803	ANGERN AN DER MARCH
S U M M E					27.000,00
30000	1/469035	7305		0804	SCHULISCHE TAGESBETREUUNG, BUNDESFOERDERUNG
30000	1/469055	7305		0804	FAMILIENGESETZ, SONSTIGE MASSNAHMEN
S U M M E					21.600,00
					2.600,00
30000	1/469035	7305		0804	AUERSTHAL
S U M M E					24.200,00
30000	1/469035	7305		0805	SCHULISCHE TAGESBETREUUNG, BUNDESFOERDERUNG
30000	1/469055	7305		0805	FAMILIENGESETZ, SONSTIGE MASSNAHMEN
S U M M E					9.000,00
					1.500,00
30000	1/469035	7305		0805	BAD PIRAWARTH
S U M M E					10.500,00
30000	1/469035	7305		0808	SCHULISCHE TAGESBETREUUNG, BUNDESFOERDERUNG
30000	1/469045	7305		0808	KINDERBETREUUNG
S U M M E					136.000,00
					34.779,00
30000	1/469035	7305		0808	DEUTSCH-WAGRAM
S U M M E					170.779,00
30000	1/469045	7305		0810	KINDERBETREUUNG
S U M M E					6.573,00
30000	1/469035	7305		0810	DROESING
S U M M E					6.573,00
30000	1/469035	7305		0811	SCHULISCHE TAGESBETREUUNG, BUNDESFOERDERUNG
S U M M E					18.000,00
30000	1/469035	7305		0811	DUERNKRUT
S U M M E					18.000,00
30000	1/469035	7305		0812	SCHULISCHE TAGESBETREUUNG, BUNDESFOERDERUNG
S U M M E					9.000,00
30000	1/469035	7305		0812	EBENTHAL
S U M M E					9.000,00
30000	1/469035	7305		0814	SCHULISCHE TAGESBETREUUNG, BUNDESFOERDERUNG
30000	1/469045	7305		0814	KINDERBETREUUNG
S U M M E					123.000,00
					204.779,00
30000	1/469045	7305		0814	ENGELHARTSTETTEN
S U M M E					327.779,00
30000	1/469045	7305		0817	KINDERBETREUUNG
30000	1/469065	7305		0817	SCHULFREIRAUME
S U M M E					59.710,00
					5.692,73
30000	1/469035	7305		0817	GAENSERNDORF
S U M M E					65.402,73
30000	1/469035	7305		0821	SCHULISCHE TAGESBETREUUNG, BUNDESFOERDERUNG
30000	1/469045	7305		0821	KINDERBETREUUNG
S U M M E					32.400,00
					126.886,00
30000	1/469035	7305		0821	GROSS-ENZERSDORF
S U M M E					159.086,00
30000	1/469035	7305		0824	SCHULISCHE TAGESBETREUUNG, BUNDESFOERDERUNG
30000	1/469055	7305		0824	FAMILIENGESETZ, SONSTIGE MASSNAHMEN
S U M M E					9.000,00
					1.500,00
30000	1/469035	7305		0824	GROSS-SCHWEINBARTH
S U M M E					10.500,00

30000 1/469035 7305	0825	SCHULISCHE TAGESBETREUUNG, BUNDESFOERDERUNG	7.200,00
S U M M E	0825	HARINGSEE	7.200,00
30000 1/469035 7305	0827	SCHULISCHE TAGESBETREUUNG, BUNDESFOERDERUNG	9.000,00
30000 1/469055 7305	0827	FAMILIENGESETZ, SONSTIGE MASSNAHMEN	750,00

MPB	YVZ5 (02.00)	AUFGLIEDERUNG DER ZAHLUNGEN NACH REGIONEN		PER 2018.12.31	2019.03.18	SEITE	13
DKZ	H/ANSATZ	POST	UGL	GMD- NUM.	VORANSCHLAGSBEZEICHNUNG REGIONENBEZEICHNUNG	VON 81.01.01 BIS 19.03.18	
S	U	M	M	0827	HOHENAU AN DER MARCH	9.750,00	
30000	1/469035	7305		0828	SCHULISCHE TAGESBETREUUNG, BUNDESFOERDERUNG	9.000,00	
30000	1/469055	7305		0828	FAMILIENGESETZ, SONSTIGE MASSNAHMEN	500,00	
S	U	M	M	0828	HOHENRUPPERSDORF	9.500,00	
30000	1/469035	7305		0829	SCHULISCHE TAGESBETREUUNG, BUNDESFOERDERUNG	9.000,00	
30000	1/469065	7355		0829	SCHULFREIRAUME	5.699,10	
S	U	M	M	0829	JEDENSPEIGEN	14.699,10	
30000	1/469035	7305		0830	SCHULISCHE TAGESBETREUUNG, BUNDESFOERDERUNG	99.000,00	
30000	1/469045	7305		0830	KINDERBETREUUNG	154.450,00	
30000	1/469055	7305		0830	FAMILIENGESETZ, SONSTIGE MASSNAHMEN	1.500,00	
S	U	M	M	0830	LASSEE	254.950,00	
30000	1/469035	7305		0831	SCHULISCHE TAGESBETREUUNG, BUNDESFOERDERUNG	9.000,00	
S	U	M	M	0831	LEOPOLDSDORF IM MARCHFELDE	9.000,00	
30000	1/469035	7305		0835	SCHULISCHE TAGESBETREUUNG, BUNDESFOERDERUNG	27.000,00	
S	U	M	M	0835	MARCHEGG	27.000,00	
30000	1/469035	7305		0841	SCHULISCHE TAGESBETREUUNG, BUNDESFOERDERUNG	9.000,00	
30000	1/469055	7305		0841	FAMILIENGESETZ, SONSTIGE MASSNAHMEN	750,00	
S	U	M	M	0841	NEUSIEDL AN DER ZAYA	9.750,00	
30000	1/469035	7305		0844	SCHULISCHE TAGESBETREUUNG, BUNDESFOERDERUNG	9.000,00	
30000	1/469045	7305		0844	KINDERBETREUUNG	60.000,00	
S	U	M	M	0844	ORTH AN DER DONAU	69.000,00	
30000	1/469035	7305		0845	SCHULISCHE TAGESBETREUUNG, BUNDESFOERDERUNG	13.500,00	
S	U	M	M	0845	PALTERNDORF - DOBERMANNSDORF	13.500,00	
30000	1/469035	7305		0848	SCHULISCHE TAGESBETREUUNG, BUNDESFOERDERUNG	9.000,00	
30000	1/469055	7305		0848	FAMILIENGESETZ, SONSTIGE MASSNAHMEN	1.500,00	
S	U	M	M	0848	PROTTES	10.500,00	
30000	1/469035	7305		0850	SCHULISCHE TAGESBETREUUNG, BUNDESFOERDERUNG	9.000,00	
30000	1/469055	7305		0850	FAMILIENGESETZ, SONSTIGE MASSNAHMEN	1.500,00	
S	U	M	M	0850	RINGELSDORF - NIEDERABSDORF	10.500,00	
30000	1/469055	7305		0852	FAMILIENGESETZ, SONSTIGE MASSNAHMEN	750,00	
S	U	M	M	0852	SCHOENKIRCHEN - REYERSDORF	750,00	
30000	1/469035	7305		0854	SCHULISCHE TAGESBETREUUNG, BUNDESFOERDERUNG	23.400,00	

30000 1/469045 7305	0854 KINDERBETREUUNG	26.300,00
S U M M E	0854 SPANNBERG	49.700,00
30000 1/469035 7305	0856 SCHULISCHE TAGESBETREUUNG, BUNDESFOERDERUNG	31.500,00
S U M M E	0856 STRASSHOF AN DER NORDBAHN	31.500,00

MPB	YV25 (02.00)	AUFGLIEDERUNG DER ZAHLUNGEN NACH REGIONEN	PER 2018.12.31	2019.03.18	SEITE	14
	DKZ H/ANSATZ POST UGL	GMD- NUM. REGIONENBEZEICHNUNG	VON 81.01.01 BIS 19.03.18			
	30000 1/469065 7355	0857 SCHULFREIRAEUME		1.835,12		
	S U M M E	0857 SULZ IM WEINVIERTEL		1.835,12		
	30000 1/469035 7305	0858 SCHULISCHE TAGESBETREUUNG, BUNDESFOERDERUNG		9.000,00		
	30000 1/469045 7305	0858 KINDERBETREUUNG		41.250,00		
	S U M M E	0858 UNTERSIEBENBRUNN		50.250,00		
	30000 1/469045 7305	0860 KINDERBETREUUNG		10.060,00		
	S U M M E	0860 WEIKENDORF		10.060,00		
	30000 1/469035 7305	0863 SCHULISCHE TAGESBETREUUNG, BUNDESFOERDERUNG		29.550,00		
	30000 1/469055 7305	0863 FAMILIENGESETZ, SONSTIGE MASSNAHMEN		2.250,00		
	S U M M E	0863 ZISTERSDORF		31.800,00		
	S U M M E	08 SUMME BEZIRK GAENSERNDORF		1.450.063,95		

DKZ H/ANSATZ POST UGL	GMD-NUM.	VORANSCHLAGSBEZEICHNUNG REGIONENBEZEICHNUNG	VON 81.01.01 BIS 19.03.18
30000 1/413325 7305	0900	GESCHUETZTE ARBEIT	4.434,00
S U M M E	0900	BEZIRK GJUEND	4.434,00
30000 1/469035 7305	0902	SCHULISCHE TAGESBETREUUNG, BUNDESFOERDERUNG	10.800,00
S U M M E	0902	AMALIENDORF - AALFANG	10.800,00
30000 1/469035 7305	0903	SCHULISCHE TAGESBETREUUNG, BUNDESFOERDERUNG	14.400,00
S U M M E	0903	BRAND - NAGELBERG	14.400,00
30000 1/469035 7305	0908	SCHULISCHE TAGESBETREUUNG, BUNDESFOERDERUNG	52.200,00
30000 1/469045 7305	0908	KINDERBETREUUNG	75.936,00
30000 1/469055 7305	0908	FAMILIENGESETZ, SONSTIGE MASSNAHMEN	1.750,00
S U M M E	0908	GJUEND	129.886,00
30000 1/469035 7305	0909	SCHULISCHE TAGESBETREUUNG, BUNDESFOERDERUNG	7.200,00
30000 1/469055 7305	0909	FAMILIENGESETZ, SONSTIGE MASSNAHMEN	1.500,00
S U M M E	0909	GROSSDIETMANN	8.700,00
30000 1/469045 7305	0912	KINDERBETREUUNG	33.900,00
S U M M E	0912	GROSSSCHOENAU	33.900,00
30000 1/469035 7305	0916	SCHULISCHE TAGESBETREUUNG, BUNDESFOERDERUNG	20.556,00
30000 1/469055 7305	0916	FAMILIENGESETZ, SONSTIGE MASSNAHMEN	2.100,00
S U M M E	0916	HEIDENREICHSTEIN	22.656,00
30000 1/469035 7305	0925	SCHULISCHE TAGESBETREUUNG, BUNDESFOERDERUNG	9.000,00
30000 1/469045 7305	0925	KINDERBETREUUNG	19.586,00
S U M M E	0925	LITSCHAU	28.586,00
30000 1/469035 7305	0932	SCHULISCHE TAGESBETREUUNG, BUNDESFOERDERUNG	9.000,00
30000 1/469055 7305	0932	FAMILIENGESETZ, SONSTIGE MASSNAHMEN	1.500,00
S U M M E	0932	ST. MARTIN	10.500,00
30000 1/469035 7305	0935	SCHULISCHE TAGESBETREUUNG, BUNDESFOERDERUNG	9.000,00
30000 1/469045 7305	0935	KINDERBETREUUNG	33.130,00
30000 1/469065 7355	0935	SCHULFREIRAUME	5.429,45
S U M M E	0935	SCHREMS	47.559,45
30000 1/469035 7305	0940	SCHULISCHE TAGESBETREUUNG, BUNDESFOERDERUNG	7.200,00
30000 1/469045 7305	0940	KINDERBETREUUNG	12.500,00
30000 1/469055 7305	0940	FAMILIENGESETZ, SONSTIGE MASSNAHMEN	1.250,00
S U M M E	0940	WALDENSTEIN	20.950,00
30000 1/469035 7305	0942	SCHULISCHE TAGESBETREUUNG, BUNDESFOERDERUNG	18.000,00

S U M M E	0942	WEITRA	18.000,00
S U M M E	09	SUMME BEZIRK GMEUND	350.371,45

AUFGLIEDERUNG DER ZAHLUNGEN NACH REGIONEN

MPB YV25 (02.00)

DKZ H/ANSATZ POST UGL	GMD- NUM.	VORANSCHLAGSBEZEICHNUNG REGIONENBEZEICHNUNG	VON 81.01.01 BIS 19.03.18
	1008	SCHULISCHE TAGESBETREUUNG, BUNDESFOERDERUNG	18.000,00
	1008	FAMILIENGESETZ, SONSTIGE MASSNAHMEN	1.500,00
S U M M E			19.500,00
	1009	KINDERBETREUUNG	6.772,50
S U M M E			6.772,50
	1015	SCHULISCHE TAGESBETREUUNG, BUNDESFOERDERUNG	9.000,00
S U M M E			9.000,00
	1016	SCHULISCHE TAGESBETREUUNG, BUNDESFOERDERUNG	7.200,00
S U M M E			7.200,00
	1018	KINDERGARTENVERSUCHE UND -PROJEKTE	10.000,00
	1018	SCHULISCHE TAGESBETREUUNG, BUNDESFOERDERUNG	10.800,00
S U M M E			20.800,00
	1021	SCHULISCHE TAGESBETREUUNG, BUNDESFOERDERUNG	9.000,00
S U M M E			9.000,00
	1021	HOHENWARTH - MUEHLBACH AM MANHARTSBERG	
	1022	SCHULISCHE TAGESBETREUUNG, BUNDESFOERDERUNG	171.193,24
	1022	FAMILIENGESETZ, SONSTIGE MASSNAHMEN	1.851,50
	1022	SCHULFREIRAUME	5.788,27
S U M M E			178.833,01
	1026	SCHULISCHE TAGESBETREUUNG, BUNDESFOERDERUNG	124.400,00
	1026	FAMILIENGESETZ, SONSTIGE MASSNAHMEN	1.000,00
S U M M E			125.400,00
	1028	KINDERBETREUUNG	6.813,50
S U M M E			6.813,50
	1035	SCHULISCHE TAGESBETREUUNG, BUNDESFOERDERUNG	4.500,00
	1035	FAMILIENGESETZ, SONSTIGE MASSNAHMEN	1.500,00
S U M M E			6.000,00
	1036	SCHULISCHE TAGESBETREUUNG, BUNDESFOERDERUNG	13.500,00
S U M M E			13.500,00
	1037	SCHULISCHE TAGESBETREUUNG, BUNDESFOERDERUNG	14.400,00
	1037	FAMILIENGESETZ, SONSTIGE MASSNAHMEN	4.000,00
S U M M E			18.400,00



30000 1/469035 7305	1043	SCHULISCHE TAGESBETREUUNG, BUNDESFOERDERUNG	9.000,00
30000 1/469055 7305	1043	FAMILIENGESETZ, SONSTIGE MASSNAHMEN	1.500,00
S U M M E	1043	SITZENDORF AN DER SCHMIDA	10.500,00
30000 1/469035 7305	1051	SCHULISCHE TAGESBETREUUNG, BUNDESFOERDERUNG	18.000,00

MPB	YV25 (02.00)	AUFGLIEDERUNG DER ZAHLUNGEN NACH REGIONEN	PER 2018.12.31	2019.03.18	SEITE	17
	DKZ H/ANSATZ POST UGL	GMD-NUM. VORANSCHLAGSBEZEICHNUNG REGIONENBEZEICHNUNG	VON 81.01.01 BIS 19.03.18			
	30000 1/469065 7355	1051 SCHULFREIRAUME	5.857,06			
	S U M M E	1051 WULLERSDÖRF	23.857,06			
	30000 1/469035 7305	1052 SCHULISCHE TAGESBETREUUNG, BUNDESFÖRDERUNG	9.000,00			
	30000 1/469055 7305	1052 FAMILIENGESETZ, SONSTIGE MASSNAHMEN	1.500,00			
	S U M M E	1052 ZELLERNDORF	10.500,00			
	30000 1/469035 7305	1053 SCHULISCHE TAGESBETREUUNG, BUNDESFÖRDERUNG	16.200,00			
	30000 1/469055 7305	1053 FAMILIENGESETZ, SONSTIGE MASSNAHMEN	1.500,00			
	S U M M E	1053 ZIERSDORF	17.700,00			
	S U M M E	10 SUMME BEZIRK HOLLABRUNN	483.776,07			

MPB	YV25 (02.00)	AUFGliederung der Zahlungen nach Regionen		PER 2018.12.31	2019.03.18	SEITE
	DKZ H/ANSATZ POST UGL	GMD- NUM.	VORANSCHLAGSBEZEICHNUNG REGIONENBEZEICHNUNG	VON 81.01.01 BIS 19.03.18		18
	30000 1/469035 7305	1102	SCHULISCHE TAGESBETREUUNG, BUNDESFOERDERUNG		7.200,00	
	S U M M E		BRUNN AN DER WILD		7.200,00	
	30000 1/469035 7305	1103	SCHULISCHE TAGESBETREUUNG, BUNDESFOERDERUNG		41.568,50	
	30000 1/469055 7305	1103	FAMILIENGESETZ, SONSTIGE MASSNAHMEN		1.500,00	
	S U M M E		BURGSCHLEINITZ - KUEHRING		43.068,50	
	30000 1/469035 7305	1104	SCHULISCHE TAGESBETREUUNG, BUNDESFOERDERUNG		4.500,00	
	S U M M E		DROSENDORF - ZISSERSDORF		4.500,00	
	30000 1/469035 7305	1105	SCHULISCHE TAGESBETREUUNG, BUNDESFOERDERUNG		18.000,00	
	S U M M E		EGGENBURG		18.000,00	
	30000 1/469035 7305	1106	SCHULISCHE TAGESBETREUUNG, BUNDESFOERDERUNG		8.100,00	
	S U M M E		GARS AM KAMP		8.100,00	
	30000 1/469035 7305	1107	SCHULISCHE TAGESBETREUUNG, BUNDESFOERDERUNG		5.400,00	
	S U M M E		GERAS		5.400,00	
	30000 1/469035 7305	1109	SCHULISCHE TAGESBETREUUNG, BUNDESFOERDERUNG		118.000,00	
	30000 1/469045 7305	1109	KINDERBETREUUNG		310.000,00	
	30000 1/469055 7305	1109	FAMILIENGESETZ, SONSTIGE MASSNAHMEN		3.500,00	
	S U M M E		HORN		431.500,00	
	30000 1/469035 7305	1110	SCHULISCHE TAGESBETREUUNG, BUNDESFOERDERUNG		16.200,00	
	S U M M E		IRNFRIITZ - MESSERN		16.200,00	
	30000 1/469035 7305	1111	SCHULISCHE TAGESBETREUUNG, BUNDESFOERDERUNG		40.021,73	
	S U M M E		JAPONS		40.021,73	
	30000 1/469045 7305	1113	KINDERBETREUUNG		67.500,00	
	S U M M E		LANGAU		67.500,00	
	30000 1/469035 7305	1120	SCHULISCHE TAGESBETREUUNG, BUNDESFOERDERUNG		13.500,00	
	30000 1/469065 7355	1120	SCHULFREIRAUME		2.635,30	
	S U M M E		ROESCHITZ		16.135,30	
	30000 1/469035 7305	1121	SCHULISCHE TAGESBETREUUNG, BUNDESFOERDERUNG		9.000,00	
	S U M M E		ROSENBERG - MOLL		9.000,00	
	30000 1/469035 7305	1123	SCHULISCHE TAGESBETREUUNG, BUNDESFOERDERUNG		9.000,00	
	S U M M E		ST. BERNHARD - FRAUENHOFEN		9.000,00	

30000 1/469035 7305	1124 SCHULISCHE TAGESBETREUUNG, BUNDESFOERDERUNG	9.000,00
S U M M E	1124 SIGMUNDSHERBERG	9.000,00
S U M M E	11 SUMME BEZIRK HORN	684.625,53

MPB	YV25 (02.00)	AUFGLIEDERUNG DER ZAHLUNGEN NACH REGIONEN	PER 2018.12.31	2019.03.18	SEITE	19
		DKZ H/ANSATZ POST UGL	GMD-NUM.	VORANSCHLAGSBEZEICHNUNG	VON 81.01.01	
				REGIONENBEZEICHNUNG	BIS 19.03.18	
		30000 1/413325 7305	1200	GESCHUETZTE ARBEIT	3.767,40	
		S U M M E		BEZIRK KORNEUBURG	3.767,40	
		30000 1/469035 7305	1202	SCHULISCHE TAGESBETREUUNG, BUNDESFOERDERUNG	4.500,00	
		S U M M E		ENZERSFELD IM WEINVIERTEL	4.500,00	
		30000 1/469035 7305	1203	SCHULISCHE TAGESBETREUUNG, BUNDESFOERDERUNG	18.000,00	
		30000 1/469055 7305	1203	FAMILIENGESETZ, SONSTIGE MASSNAHMEN	1.500,00	
		S U M M E		ERNSTRUNN	19.500,00	
		30000 1/469035 7305	1204	SCHULISCHE TAGESBETREUUNG, BUNDESFOERDERUNG	29.878,52	
		30000 1/469055 7305	1204	FAMILIENGESETZ, SONSTIGE MASSNAHMEN	1.500,00	
		S U M M E		GROSSMUGL	31.378,52	
		30000 1/469045 7305	1205	KINDERBETREUUNG	6.361,00	
		S U M M E		GROSSRUSSRACH	6.361,00	
		30000 1/469035 7305	1207	SCHULISCHE TAGESBETREUUNG, BUNDESFOERDERUNG	67.500,00	
		S U M M E		HARMANSDORF	67.500,00	
		30000 1/469035 7305	1208	SCHULISCHE TAGESBETREUUNG, BUNDESFOERDERUNG	18.000,00	
		30000 1/469045 7305	1208	KINDERBETREUUNG	18.551,00	
		S U M M E		HAUSLEITEN	36.551,00	
		30000 1/469035 7305	1213	SCHULISCHE TAGESBETREUUNG, BUNDESFOERDERUNG	155.821,14	
		S U M M E		KORNEUBURG	155.821,14	
		30000 1/469035 7305	1214	SCHULISCHE TAGESBETREUUNG, BUNDESFOERDERUNG	61.200,00	
		30000 1/469055 7305	1214	FAMILIENGESETZ, SONSTIGE MASSNAHMEN	5.933,05	
		S U M M E		LANGENZERSDORF	67.133,05	
		30000 1/469035 7305	1215	SCHULISCHE TAGESBETREUUNG, BUNDESFOERDERUNG	9.000,00	
		30000 1/469055 7305	1215	FAMILIENGESETZ, SONSTIGE MASSNAHMEN	1.999,64	
		S U M M E		LEITZERSDORF	10.999,64	
		30000 1/469035 7305	1216	SCHULISCHE TAGESBETREUUNG, BUNDESFOERDERUNG	27.000,00	
		S U M M E		LEOBENDORF	27.000,00	
		30000 1/469035 7305	1226	SCHULISCHE TAGESBETREUUNG, BUNDESFOERDERUNG	18.000,00	
		30000 1/469045 7305	1226	KINDERBETREUUNG	45.000,00	
		30000 1/469055 7305	1226	FAMILIENGESETZ, SONSTIGE MASSNAHMEN	1.500,00	
		S U M M E		SIERNDORE	64.500,00	

30000 1/469035 7305	1227 SCHULISCHE TAGESBETREUUNG, BUNDESFOERDERUNG	18.000,00
S U M M E	1227 SPILLERN	18.000,00
30000 1/469035 7305	1230 SCHULISCHE TAGESBETREUUNG, BUNDESFOERDERUNG	90.000,00
S U M M E	1230 STOCKERAU	90.000,00

MPB	YV25 (02.00)	AUFGLIEDERUNG DER ZAHLUNGEN NACH REGIONEN	PER 2018.12.31	2019.03.18	SEITE	20
DKZ H/ANSATZ	POST UGL	GMD- NUM.	VORANSCHLAGSBEZEICHNUNG REGIONENBEZEICHNUNG	VON 81.01.01 BIS 19.03.18		
30000	1/469035 7305	1234	SCHULISCHE TAGESBETREUUNG, BUNDESFOERDERUNG	4.500,00		
S U M M E		1234	NIEDERHOLLABRUNN	4.500,00		
S U M M E		12	SUMME BEZIRK KORNEUBURG	607.511,75		

DKZ H/ANSATZ POST UGL	GMD- NUM.	VORANSCHLAGSBEZEICHNUNG REGIONENBEZEICHNUNG	VON 81.01.01 BIS 19.03.18
30000 1/413325 7305	1300	GESCHUETZTE ARBEIT	13.837,03
S U M M E	1300	BEZIRK KREMS AN DER DONAU	13.837,03
30000 1/469065 7355	1301	SCHULFREIRAUME	5.667,25
S U M M E	1301	AGGSBACH	5.667,25
30000 1/469065 7355	1302	SCHULFREIRAUME	7.302,74
S U M M E	1302	ALBRECHTSBERG AN DER GROSSEN KREMS	7.302,74
30000 1/469045 7305	1303	KINDERBETREUUNG	33.750,00
S U M M E	1303	BERGERN IM DUNKELSTEINERWALD	33.750,00
30000 1/469035 7305	1308	SCHULISCHE TAGESBETREUUNG, BUNDESFOERDERUNG	20.700,00
30000 1/469055 7305	1308	FAMILIENGESZT, SONSTIGE MASSNAHMEN	1.500,00
S U M M E	1308	GRAFENEGB	22.200,00
30000 1/469035 7305	1309	SCHULISCHE TAGESBETREUUNG, BUNDESFOERDERUNG	27.000,00
30000 1/469055 7305	1309	FAMILIENGESZT, SONSTIGE MASSNAHMEN	1.950,00
S U M M E	1309	FURTH BEI GOETTWEIG	28.950,00
30000 1/469035 7305	1310	SCHULISCHE TAGESBETREUUNG, BUNDESFOERDERUNG	7.970,85
30000 1/469055 7305	1310	FAMILIENGESZT, SONSTIGE MASSNAHMEN	1.750,00
S U M M E	1310	GEDERSDORF	9.720,85
30000 1/469035 7305	1311	SCHULISCHE TAGESBETREUUNG, BUNDESFOERDERUNG	18.000,00
30000 1/469055 7305	1311	FAMILIENGESZT, SONSTIGE MASSNAHMEN	1.500,00
S U M M E	1311	GFOEHL	19.500,00
30000 1/469035 7305	1315	SCHULISCHE TAGESBETREUUNG, BUNDESFOERDERUNG	9.000,00
30000 1/469055 7305	1315	FAMILIENGESZT, SONSTIGE MASSNAHMEN	2.400,00
S U M M E	1315	HADERSDORF - KAMMERN	11.400,00
30000 1/469055 7305	1319	FAMILIENGESZT, SONSTIGE MASSNAHMEN	750,00
S U M M E	1319	JAIDHOF	750,00
30000 1/469035 7305	1322	SCHULISCHE TAGESBETREUUNG, BUNDESFOERDERUNG	68.400,00
S U M M E	1322	LANGENLOIS	68.400,00
30000 1/469035 7305	1323	SCHULISCHE TAGESBETREUUNG, BUNDESFOERDERUNG	3.600,00
S U M M E	1323	LENGENFELD	3.600,00
30000 1/469035 7305	1324	SCHULISCHE TAGESBETREUUNG, BUNDESFOERDERUNG	64.000,00
30000 1/469055 7305	1324	FAMILIENGESZT, SONSTIGE MASSNAHMEN	793,81



S U M M E	1324	LICHTENAU IM WALDVIERTEL	64.793,81
30000 1/469035 7305	1326	SCHULISCHE TAGESBETREUUNG, BUNDESFOERDERUNG	7.200,00
30000 1/469055 7305	1326	FAMILIENGESETZ, SONSTIGE MASSNAHMEN	1.500,00
S U M M E	1326	MARIA LAACH AM JAUERLING	8.700,00

DKZ	H/ANSATZ	POST	UGL	GMD- NUM.	VORANSCHLAGSBEZEICHNUNG REGIONENBEZEICHNUNG	VON	BIS
30000	1/469045	7305		1327	KINDERBETREUUNG	81.01.01	19.03.18
S U M M E						15.895,00	
30000	1/469035	7305		1327	MAUTERN AN DER DONAU		15.895,00
S U M M E						9.000,00	
30000	1/469035	7305		1330	SCHULISCHE TAGESBETREUUNG, BUNDESFOERDERUNG		9.000,00
S U M M E						9.000,00	
30000	1/469035	7305		1333	SCHULISCHE TAGESBETREUUNG, BUNDESFOERDERUNG		18.000,00
30000	1/469055	7305		1333	FAMILIENGESETZ, SONSTIGE MASSNAHMEN		3.200,00
30000	1/469065	7355		1333	SCHULFREIRAEUME		6.066,41
S U M M E						27.266,41	
30000	1/469035	7305		1336	SCHULISCHE TAGESBETREUUNG, BUNDESFOERDERUNG		4.500,00
30000	1/469055	7305		1336	FAMILIENGESETZ, SONSTIGE MASSNAHMEN		1.000,00
S U M M E						5.500,00	
30000	1/469035	7305		1337	SCHULISCHE TAGESBETREUUNG, BUNDESFOERDERUNG		18.000,00
30000	1/469065	7355		1337	SCHULFREIRAEUME		1.380,76
S U M M E						19.380,76	
30000	1/469055	7305		1340	FAMILIENGESETZ, SONSTIGE MASSNAHMEN		1.000,00
30000	1/469065	7355		1340	SCHULFREIRAEUME		5.837,10
S U M M E						6.837,10	
30000	1/469035	7305		1343	SCHULISCHE TAGESBETREUUNG, BUNDESFOERDERUNG		4.500,00
30000	1/469055	7305		1343	FAMILIENGESETZ, SONSTIGE MASSNAHMEN		1.500,00
S U M M E						6.000,00	
30000	1/469035	7305		1344	SCHULISCHE TAGESBETREUUNG, BUNDESFOERDERUNG		12.600,00
S U M M E						12.600,00	
30000	1/469035	7305		1346	SCHULISCHE TAGESBETREUUNG, BUNDESFOERDERUNG		9.000,00
30000	1/469055	7305		1346	FAMILIENGESETZ, SONSTIGE MASSNAHMEN		500,00
S U M M E						9.500,00	
30000	1/469065	7355		1350	SCHULFREIRAEUME		5.790,39
S U M M E						5.790,39	
30000	1/469055	7305		1351	FAMILIENGESETZ, SONSTIGE MASSNAHMEN		400,00
S U M M E						400,00	
30000	1/469035	7305		1355	SCHULISCHE TAGESBETREUUNG, BUNDESFOERDERUNG		7.200,00
30000	1/469065	7355		1355	SCHULFREIRAEUME		1.261,86
S U M M E						8.461,86	

30000 1/469035 7305			
30000 1/469055 7305	1356	SCHULISCHE TAGESBETREUUNG, BUNDESFOERDERUNG	10.800,00
	1356	FAMILIENGESETZ, SONSTIGE MASSNAHMEN	1.500,00
S U M M E	1356	DROSS	12.300,00
S U M M E	13	SUMME BEZIRK KREMS AN DER DONAU	437.503,20

DKZ H/ANSATZ POST UGL	GMD-NUM.	VORANSCHLAGSREZEICHNUNG REGIONENBEZEICHNUNG	VGN 81.01.01 BIS 19.03.18
30000 1/469045 7305	1401	KINDERBETREUUNG	13.750,00
S U M M E	1401	ANNABERG	13.750,00
30000 1/469035 7305	1402	SCHULISCHE TAGESBETREUUNG, BUNDESFOERDERUNG	64.000,00
S U M M E	1402	ESCHENAU	64.000,00
30000 1/469035 7305	1406	SCHULISCHE TAGESBETREUUNG, BUNDESFOERDERUNG	7.200,00
S U M M E	1406	KLEINZELL	7.200,00
30000 1/469035 7305	1407	SCHULISCHE TAGESBETREUUNG, BUNDESFOERDERUNG	98.200,00
S U M M E	1407	LILIENFELD	98.200,00
30000 1/469045 7305	1409	KINDERBETREUUNG	7.580,50
S U M M E	1409	RAMSAU	7.580,50
30000 1/469035 7305	1410	SCHULISCHE TAGESBETREUUNG, BUNDESFOERDERUNG	8.100,00
30000 1/469055 7305	1410	FAMILIENGESETZ, SONSTIGE MASSNAHMEN	1.950,00
S U M M E	1410	ROHRBACH AN DER GOELSEN	10.050,00
30000 1/469035 7305	1412	SCHULISCHE TAGESBETREUUNG, BUNDESFOERDERUNG	18.000,00
S U M M E	1412	ST. VEIT AN DER GOELSEN	18.000,00
30000 1/469035 7305	1413	SCHULISCHE TAGESBETREUUNG, BUNDESFOERDERUNG	9.000,00
S U M M E	1413	TRAISEN	9.000,00
30000 1/469035 7305	1414	SCHULISCHE TAGESBETREUUNG, BUNDESFOERDERUNG	59.246,54
S U M M E	1414	TUERNITZ	59.246,54
S U M M E	14	SUMME BEZIRK LILIENFELD	287.027,04

DKZ	H/ANSATZ	POST	UGL	GMD- NUM.	VORANSCHLAGSBEZEICHNUNG REGIONENBEZEICHNUNG	VON 81.01.01 BIS 19.03.18
30000	1/413325	7305		1500	GESCHUETZTE ARBEIT	9.216,36
S U M M E						9.216,36
30000	1/469045	7305		1502	KINDERBETREUUNG	67.500,00
S U M M E						67.500,00
30000	1/469035	7305		1504	SCHULISCHE TAGESBETREUUNG, BUNDESFOERDERUNG	9.000,00
S U M M E						9.000,00
30000	1/469035	7305		1505	SCHULISCHE TAGESBETREUUNG, BUNDESFOERDERUNG	18.000,00
S U M M E						18.000,00
30000	1/469035	7305		1507	SCHULISCHE TAGESBETREUUNG, BUNDESFOERDERUNG	20.260,70
30000	1/469055	7305		1507	FAMILIENGESETZ, SONSTIGE MASSNAHMEN	1.500,00
S U M M E						21.760,70
30000	1/469035	7305		1509	SCHULISCHE TAGESBETREUUNG, BUNDESFOERDERUNG	9.000,00
S U M M E						9.000,00
30000	1/469035	7305		1513	SCHULISCHE TAGESBETREUUNG, BUNDESFOERDERUNG	64.000,00
30000	1/469055	7305		1513	FAMILIENGESETZ, SONSTIGE MASSNAHMEN	1.500,00
S U M M E						65.500,00
30000	1/469035	7305		1514	SCHULISCHE TAGESBETREUUNG, BUNDESFOERDERUNG	9.000,00
30000	1/469045	7305		1514	KINDERBETREUUNG	56.000,00
30000	1/469055	7305		1514	FAMILIENGESETZ, SONSTIGE MASSNAHMEN	750,00
S U M M E						65.750,00
30000	1/469035	7305		1517	SCHULISCHE TAGESBETREUUNG, BUNDESFOERDERUNG	9.000,00
30000	1/469045	7305		1517	KINDERBETREUUNG	25.643,00
30000	1/469055	7305		1517	FAMILIENGESETZ, SONSTIGE MASSNAHMEN	3.750,00
30000	1/469065	7355		1517	SCHULFREIRAUME	1.414,73
S U M M E						39.807,73
30000	1/469035	7305		1520	SCHULISCHE TAGESBETREUUNG, BUNDESFOERDERUNG	18.000,00
30000	1/469045	7305		1520	KINDERBETREUUNG	48.021,50
S U M M E						66.021,50
30000	1/469035	7305		1521	SCHULISCHE TAGESBETREUUNG, BUNDESFOERDERUNG	9.059,60
S U M M E						9.059,60
30000	1/469035	7305		1522	SCHULISCHE TAGESBETREUUNG, BUNDESFOERDERUNG	9.000,00
S U M M E						9.000,00

30000 1/469065 7355	1523 SCHULFREIPLAETZE	1.054,00
S U M M E	1523 MARIA TAFEL	1.054,00
30000 1/469035 7305	1524 SCHULISCHE TAGESBETREUUNG, BUNDESFOERDERUNG	18.000,00

MPB	YV25 (02.00)	AUFGLIEDERUNG DER ZAHLUNGEN NACH REGIONEN	PER 2018.12.31	2019.03.18	SEITE	25
				VON 81.01.01 BIS 19.03.18		
	DKZ H/ANSATZ POST UGL	GMD- NUM.	VORANSCHLAGSBEZEICHNUNG REGIONENBEZEICHNUNG			
	30000 1/469045 7305	1524	KINDERBETREUUNG	105.350,00		
	30000 1/469055 7305	1524	FAMILIENGESETZ, SONSTIGE MASSNAHMEN	2.250,00		
	S U M M E	1524	MELK	125.600,00		
	30000 1/469055 7305	1525	FAMILIENGESETZ, SONSTIGE MASSNAHMEN	750,00		
	S U M M E	1525	MUENICHREITH - LAIMBACH	750,00		
	30000 1/469035 7305	1527	SCHULISCHE TAGESBETREUUNG, BUNDESFOERDERUNG	9.000,00		
	30000 1/469045 7305	1527	KINDERBETREUUNG	45.000,00		
	S U M M E	1527	NEUMARKT AN DER YBBS	54.000,00		
	30000 1/469035 7305	1528	SCHULISCHE TAGESBETREUUNG, BUNDESFOERDERUNG	58.970,21		
	30000 1/469065 7355	1528	SCHULFREIRAUME	956,69		
	S U M M E	1528	NOECHLING	59.926,90		
	30000 1/469035 7305	1530	SCHULISCHE TAGESBETREUUNG, BUNDESFOERDERUNG	36.000,00		
	S U M M E	1530	PERSENBEUG - GOTTSORF	36.000,00		
	30000 1/469035 7305	1531	SCHULISCHE TAGESBETREUUNG, BUNDESFOERDERUNG	4.500,00		
	S U M M E	1531	PETZENKIRCHEN	4.500,00		
	30000 1/469035 7305	1533	SCHULISCHE TAGESBETREUUNG, BUNDESFOERDERUNG	18.000,00		
	30000 1/469045 7305	1533	KINDERBETREUUNG	12.279,00		
	S U M M E	1533	POEHLARN	30.279,00		
	30000 1/469035 7305	1534	SCHULISCHE TAGESBETREUUNG, BUNDESFOERDERUNG	9.000,00		
	30000 1/469065 7355	1534	SCHULFREIRAUME	5.905,05		
	S U M M E	1534	FOEGGSTALL	14.905,05		
	30000 1/469035 7305	1537	SCHULISCHE TAGESBETREUUNG, BUNDESFOERDERUNG	16.200,00		
	30000 1/469045 7305	1537	KINDERBETREUUNG	155.000,00		
	S U M M E	1537	RUPRECHTSHOFEN	171.200,00		
	30000 1/469035 7305	1540	SCHULISCHE TAGESBETREUUNG, BUNDESFOERDERUNG	9.000,00		
	S U M M E	1540	ST. MARTIN - KARLSBACH	9.000,00		
	30000 1/469035 7305	1541	SCHULISCHE TAGESBETREUUNG, BUNDESFOERDERUNG	5.400,00		
	S U M M E	1541	ST. OSWALD	5.400,00		
	30000 1/469035 7305	1549	SCHULISCHE TAGESBETREUUNG, BUNDESFOERDERUNG	40.200,00		
	30000 1/469055 7305	1549	FAMILIENGESETZ, SONSTIGE MASSNAHMEN	1.500,00		
	S U M M E	1549	YBBS AN DER DONAU	41.700,00		

30000 1/469035 7305	1550 SCHULISCHE TAGESBETREUUNG, BUNDESFOERDERUNG	9.000,00
S U M M E	1550 ZELTING - MATZLEINSDORF	9.000,00
30000 1/469035 7305	1551 SCHULISCHE TAGESBETREUUNG, BUNDESFOERDERUNG	9.000,00
30000 1/469065 7355	1551 SCHULFREIRAUME	7.652,18



MPB	YV25 (02.00)	AUFGLIEDERUNG DER ZAHLUNGEN NACH REGIONEN	PER 2018.12.31	2019.03.18	SEITE	26
	DKZ H/ANSATZ POST UGL	GMD- NUM. REGIONENBEZEICHNUNG	VON 81.01.01 BIS 19.03.18			
	S U M M E	1551 TEXINGTAL		16.652,18		
	30000 1/469065 7355	1552 SCHULFREIRAUME		40.000,00		
	S U M M E	1552 YSPERTAL		40.000,00		
	30000 1/469035 7305	1553 SCHULISCHE TAGESBETREUUNG, BUNDESFOERDERUNG		9.000,00		
	30000 1/469055 7305	1553 FAMILIENGESETZ, SONSTIGE MASSNAHMEN		1.500,00		
	S U M M E	1553 EMMERSDORF AN DER DONAU		10.500,00		
	S U M M E	15 SUMME BEZIRK MELK		1.020.083,02		

DKZ	H/ANSATZ	POST	UGL	GMD- NUM.	VORANSCHLAGSBEZEICHNUNG REGIONENBEZEICHNUNG	VON	BIS
30000	1/413325	7305		1600	GESCHUETZTE ARBEIT	81.01.01	19.03.18
S U M M E						6.524,33	
30000	1/469045	7305		1601	KINDERBETREUUNG		
S U M M E						6.524,33	
30000	1/469035	7305		1603	SCHULISCHE TAGESBETREUUNG, BUNDESFOERDERUNG		
30000	1/469055	7305		1603	FAMILIENGESETZ, SONSTIGE MASSNAHMEN		
S U M M E						9.000,00	
30000	1/469035	7305		1605	SCHULISCHE TAGESBETREUUNG, BUNDESFOERDERUNG		
30000	1/469055	7305		1605	FAMILIENGESETZ, SONSTIGE MASSNAHMEN		
S U M M E						9.750,00	
30000	1/469035	7305		1606	SCHULISCHE TAGESBETREUUNG, BUNDESFOERDERUNG		
30000	1/469055	7305		1606	FAMILIENGESETZ, SONSTIGE MASSNAHMEN		
S U M M E						9.750,00	
30000	1/469035	7305		1608	SCHULISCHE TAGESBETREUUNG, BUNDESFOERDERUNG		
30000	1/469055	7305		1608	FAMILIENGESETZ, SONSTIGE MASSNAHMEN		
S U M M E						13.500,00	
30000	1/469045	7305		1609	KINDERBETREUUNG		
S U M M E						45.000,00	
30000	1/469035	7305		1611	SCHULISCHE TAGESBETREUUNG, BUNDESFOERDERUNG		
30000	1/469055	7305		1611	FAMILIENGESETZ, SONSTIGE MASSNAHMEN		
S U M M E						10.000,00	
30000	1/469045	7305		1612	KINDERBETREUUNG		
S U M M E						157.500,00	
30000	1/469045	7305		1614	KINDERBETREUUNG		
S U M M E						14.974,00	
30000	1/469035	7305		1615	SCHULISCHE TAGESBETREUUNG, BUNDESFOERDERUNG		
30000	1/469055	7305		1615	FAMILIENGESETZ, SONSTIGE MASSNAHMEN		
S U M M E						9.750,00	
30000	1/469045	7305		1616	KINDERBETREUUNG		
S U M M E						35.500,00	
30000	1/469035	7305		1617	SCHULISCHE TAGESBETREUUNG, BUNDESFOERDERUNG		
S U M M E						9.000,00	

30000	1/469055	7305	1617	FAMILIENGESETZ, SONSTIGE MASSNAHMEN	750,00
S U M M E			1617	GROSSKRUT	9.750,00
30000	1/469035	7305	1620	SCHULISCHE TAGESBETREUUNG, BUNDESFOERDERUNG	9.000,00
S U M M E			1620	HAUSBRUNN	9.000,00

DKZ H/ANSATZ POST UGL	GMD- NUM.	VORANSCHLAGSBEZEICHNUNG REGIONENBEZEICHNUNG	VON 81.01.01 BIS 19.03.18
30000 1/469045 7305	1627	KINDERBETREUUNG	6.146,00
S U M M E			6.146,00
30000 1/469035 7305	1628	SCHULISCHE TAGESBETREUUNG, BUNDESFOERDERUNG	18.000,00
30000 1/469055 7305	1628	FAMILIENGESETZ, SONSTIGE MASSNAHMEN	1.500,00
S U M M E			19.500,00
30000 1/469035 7305	1629	SCHULISCHE TAGESBETREUUNG, BUNDESFOERDERUNG	51.523,53
S U M M E			51.523,53
30000 1/469045 7305	1633	KINDERBETREUUNG	22.102,00
S U M M E			22.102,00
30000 1/469035 7305	1634	SCHULISCHE TAGESBETREUUNG, BUNDESFOERDERUNG	57.700,00
S U M M E			57.700,00
30000 1/469035 7305	1636	SCHULISCHE TAGESBETREUUNG, BUNDESFOERDERUNG	9.000,00
S U M M E			9.000,00
30000 1/469045 7305	1644	KINDERBETREUUNG	45.000,00
30000 1/469055 7305	1644	FAMILIENGESETZ, SONSTIGE MASSNAHMEN	250,00
S U M M E			45.250,00
30000 1/469035 7305	1649	SCHULISCHE TAGESBETREUUNG, BUNDESFOERDERUNG	9.000,00
S U M M E			9.000,00
30000 1/469035 7305	1650	SCHULISCHE TAGESBETREUUNG, BUNDESFOERDERUNG	13.500,00
30000 1/469055 7305	1650	FAMILIENGESETZ, SONSTIGE MASSNAHMEN	500,00
S U M M E			14.000,00
30000 1/469045 7305	1651	KINDERBETREUUNG	11.779,50
S U M M E			11.779,50
30000 1/469045 7305	1652	KINDERBETREUUNG	2.863,50
S U M M E			2.863,50
30000 1/469035 7305	1653	SCHULISCHE TAGESBETREUUNG, BUNDESFOERDERUNG	9.000,00
30000 1/469045 7305	1653	KINDERBETREUUNG	155.000,00
S U M M E			164.000,00
30000 1/469035 7305	1654	SCHULISCHE TAGESBETREUUNG, BUNDESFOERDERUNG	9.000,00
30000 1/469055 7305	1654	FAMILIENGESETZ, SONSTIGE MASSNAHMEN	1.000,00

S U M M E	1654	WILFERSDORF	10.000,00
30000	1/469035	7305	
30000	1/469045	7305	52.200,00
30000	1/469055	7305	18.788,00
			4.500,00
S U M M E	1655	WOLKERSDORF IM WEINVIERTEL	75.488,00
		SCHULISCHE TAGESBETREUUNG, BUNDESFOERDERUNG	
		KINDERBETREUUNG	
		FAMILIENGESETZ, SONSTIGE MASSNAHMEN	

MPB YV25 (02.00)	AUFGLIEDERUNG DER ZAHLUNGEN NACH REGIONEN	PER 2018.12.31	2019.03.18	SEITE	29
DKZ H/ANSATZ POST UGL	GMD- NUM. VORANSCHLAGSBEZEICHNUNG REGIONENBEZEICHNUNG	VON 81.01.01 BIS 19.03.18			
S U M M E	16 SUMME BEZIRK MISTELBACH		901.350,86		

DKZ H/ANSATZ POST UGL	GMD-NUM.	VORANSCHLAGSBEZEICHNUNG REGIONENBEZEICHNUNG	VON 81.01.01 BIS 19.03.18
30000 1/469035 7305	1701	SCHULISCHE TAGESBETREUUNG, BUNDESFOERDERUNG	27.000,00
S U M M E	1701	ACHAU	27.000,00
30000 1/469045 7305	1702	KINDERBETREUUNG	42.514,00
S U M M E	1702	BIEDERMANNSDORF	42.514,00
30000 1/469045 7305	1703	KINDERBETREUUNG	29.678,00
30000 1/469065 7355	1703	SCHULFREIRAUME	5.743,68
S U M M E	1703	BREITENFURT BEI WIEN	35.421,68
30000 1/469035 7305	1704	SCHULISCHE TAGESBETREUUNG, BUNDESFOERDERUNG	45.000,00
30000 1/469045 7305	1704	KINDERBETREUUNG	58.950,50
30000 1/469065 7355	1704	SCHULFREIRAUME	4.320,71
S U M M E	1704	BRUNN AM GEBIRGE	108.271,21
30000 1/469035 7305	1709	SCHULISCHE TAGESBETREUUNG, BUNDESFOERDERUNG	40.748,15
S U M M E	1709	GUMPOLSKIRCHEN	40.748,15
30000 1/469035 7305	1710	SCHULISCHE TAGESBETREUUNG, BUNDESFOERDERUNG	90.000,00
S U M M E	1710	GUNTRANDORF	90.000,00
30000 1/469035 7305	1712	SCHULISCHE TAGESBETREUUNG, BUNDESFOERDERUNG	54.000,00
30000 1/469045 7305	1712	KINDERBETREUUNG	21.421,50
S U M M E	1712	HINTERRUEHL	75.421,50
30000 1/469035 7305	1713	SCHULISCHE TAGESBETREUUNG, BUNDESFOERDERUNG	14.400,00
30000 1/469045 7305	1713	KINDERBETREUUNG	20.457,50
S U M M E	1713	KALTENLEUTGEBEN	34.857,50
30000 1/469046 7305	1715	KINDERBETREUUNG	19.653,00
S U M M E	1715	LAXENBURG	19.653,00
30000 1/469045 7305	1716	KINDERBETREUUNG	72.118,00
S U M M E	1716	MARIA ENZERSDORF	72.118,00
30000 1/469035 7305	1717	SCHULISCHE TAGESBETREUUNG, BUNDESFOERDERUNG	198.000,00
30000 1/469045 7305	1717	KINDERBETREUUNG	37.426,50
S U M M E	1717	MOEDLING	235.426,50
30000 1/469035 7305	1718	SCHULISCHE TAGESBETREUUNG, BUNDESFOERDERUNG	54.000,00
S U M M E	1718	MUENCHENDORF	54.000,00
30000 1/469035 7305	1719	SCHULISCHE TAGESBETREUUNG, BUNDESFOERDERUNG	40.500,00

40.500,00  
56.489,00  
56.489,00

1719 PERCHTOLDSDORF  
1723 KINDERBETREUUNG  
1723 VOESENDORF

S U M M E  
30000 1/469045 7,305  
S U M M E



DRZ H/ANSATZ POST UGL	GMD- NUM.	VORANSCHLAGSBEZEICHNUNG REGIONENBEZEICHNUNG	VON 81.01.01 BIS 19.03.18
30000 1/469035 7305	1725	SCHULISCHE TAGESBETREUUNG, BUNDESFOERDERUNG	36.000,00
30000 1/469045 7305	1725	KINDERBETREUUNG	255.256,50
S U M M E	1725	WIENER NEUDORE	291.256,50
30000 1/469035 7305	1726	SCHULISCHE TAGESBETREUUNG, BUNDESFOERDERUNG	27.000,00
30000 1/469065 7355	1726	SCHULFREIRAUME	20.000,00
S U M M E	1726	WIENERWALD	47.000,00
S U M M E	17	SUMME BEZIRK MOEDLING	1.270.677,04

DKZ H/ANSATZ POST UGL	GMD- NUM.	VORANSCHLAGSBEZEICHNUNG REGIONENBEZEICHNUNG	VON 81.01.01 BIS 19.03.18
30000 1/413325 7305	1800	GESCHUETZTE ARBEIT	2.921,55
S U M M E			2.921,55
30000 1/469035 7305	1802	SCHULISCHE TAGESBETREUUNG, BUNDESFOERDERUNG	9.000,00
30000 1/469055 7305	1802	FAMILIENGESETZ, SONSTIGE MASSNAHMEN	1.500,00
S U M M E			10.500,00
30000 1/469035 7305	1804	SCHULISCHE TAGESBETREUUNG, BUNDESFOERDERUNG	9.000,00
S U M M E			9.000,00
30000 1/469035 7305	1807	SCHULISCHE TAGESBETREUUNG, BUNDESFOERDERUNG	13.500,00
S U M M E			13.500,00
30000 1/469035 7305	1811	SCHULISCHE TAGESBETREUUNG, BUNDESFOERDERUNG	18.000,00
30000 1/469055 7305	1811	FAMILIENGESETZ, SONSTIGE MASSNAHMEN	1.500,00
S U M M E			19.500,00
30000 1/469035 7305	1812	SCHULISCHE TAGESBETREUUNG, BUNDESFOERDERUNG	9.000,00
30000 1/469045 7305	1812	KINDERBETREUUNG	20.997,00
S U M M E			29.997,00
30000 1/469045 7305	1813	KINDERBETREUUNG	10.955,00
S U M M E			10.955,00
30000 1/469035 7305	1814	SCHULISCHE TAGESBETREUUNG, BUNDESFOERDERUNG	9.000,00
S U M M E			9.000,00
30000 1/469065 7355	1815	SCHULFREIRAUME	2.958,73
S U M M E			2.958,73
30000 1/469045 7305	1818	KINDERBETREUUNG	120.000,00
S U M M E			120.000,00
30000 1/469035 7305	1821	SCHULISCHE TAGESBETREUUNG, BUNDESFOERDERUNG	9.000,00
S U M M E			9.000,00
30000 1/469035 7305	1823	SCHULISCHE TAGESBETREUUNG, BUNDESFOERDERUNG	35.852,39
S U M M E			35.852,39
30000 1/469035 7305	1826	SCHULISCHE TAGESBETREUUNG, BUNDESFOERDERUNG	9.000,00
30000 1/469045 7305	1826	KINDERBETREUUNG	10.241,00
S U M M E			19.241,00

30000	1/469035	7305				
30000	1/469055	7305	1829	SCHULISCHE TAGESBETREUUNG, BUNDESFOERDERUNG		9.000,00
30000	1/469065	7355	1829	FAMILIENGESETZ, SONSTIGE MASSNAHMEN		1.000,00
			1829	SCHULFREIRAUME		6.079,15
S U M M E			1829	REICHENAU AN DER RAX		16.079,15

MPB	YV25 (02.00)	AUFGLIEDERUNG DER ZAHLUNGEN NACH REGIONEN		PER 2018.12.31	2019.03.18	SEITE	33
	DKZ H/ANSATZ POST UGL	GMD- NUM.	VORANSCHLAGSBEZEICHNUNG REGIONENBEZEICHNUNG	VON 81.01.01 BIS 19.03.18			
	30000 1/469045 7305	1831	KINDERBETREUUNG	5.926,00			
	S U M M E	1831	ST. EGYDEN AM STEINFELD	5.926,00			
	30000 1/469035 7305	1832	SCHULISCHE TAGESBETREUUNG, BUNDESFOERDERUNG	9.000,00			
	S U M M E	1832	SCHEIBLINGKIRCHEN - THERNBERG	9.000,00			
	30000 1/469035 7305	1833	SCHULISCHE TAGESBETREUUNG, BUNDESFOERDERUNG	9.000,00			
	S U M M E	1833	SCHOTTWIEN	9.000,00			
	30000 1/459905 7305	1835	JUGENDFOERDERUNG	500,00			
	S U M M E	1835	SCHWARZAU AM STEINFELD	500,00			
	30000 1/469065 7355	1836	SCHULFREIRAUME	1.158,00			
	S U M M E	1836	SCHWARZAU IM GEBIRGE	1.158,00			
	30000 1/469065 7355	1837	SCHULFREIRAUME	5.346,33			
	S U M M E	1837	SEEBENSTEIN	5.346,33			
	30000 1/469045 7305	1839	KINDERBETREUUNG	127.055,50			
	S U M M E	1839	TERNITZ	127.055,50			
	30000 1/469035 7305	1844	SCHULISCHE TAGESBETREUUNG, BUNDESFOERDERUNG	18.000,00			
	30000 1/469055 7305	1844	FAMILIENGESETZ, SONSTIGE MASSNAHMEN	3.000,00			
	S U M M E	1844	WARTMANNSTETTEN	21.000,00			
	30000 1/469045 7305	1845	KINDERBETREUUNG	78.551,00			
	S U M M E	1845	WILLENDORE	78.551,00			
	30000 1/469045 7305	1846	KINDERBETREUUNG	7.473,00			
	S U M M E	1846	WIMFASSING IM SCHWARZATALE	7.473,00			
	30000 1/469035 7305	1849	SCHULISCHE TAGESBETREUUNG, BUNDESFOERDERUNG	9.000,00			
	S U M M E	1849	HOEFLEIN AN DER HOHEN WAND	9.000,00			
	S U M M E	18	SUMME BEZIRK NEUNKIRCHEN	582.514,65			

DKZ	H/ANSATZ	POST	UGL	GMD- NUM.	VORANSCHLAGSBEZEICHNUNG REGIONENBEZEICHNUNG	VON 81.01.01 BIS 19.03.19
30000	1/469035	7305		1901	SCHULISCHE TAGESBETREUUNG, BUNDESFOERDERUNG	51.146,07
S U M M E				1901	ALTLENGBACH	51.146,07
30000	1/469035	7305		1902	SCHULISCHE TAGESBETREUUNG, BUNDESFOERDERUNG	4.500,00
30000	1/469055	7305		1902	FAMILIENGESETZ, SONSTIGE MASSNAHMEN	1.250,00
S U M M E				1902	ASPERHOFEN	5.750,00
30000	1/469035	7305		1903	SCHULISCHE TAGESBETREUUNG, BUNDESFOERDERUNG	27.000,00
30000	1/469055	7305		1903	FAMILIENGESETZ, SONSTIGE MASSNAHMEN	1.750,00
30000	1/469065	7355		1903	SCHULFREIRAUME	1.338,29
S U M M E				1903	BOEHEIMKIRCHEN	30.088,29
30000	1/469035	7305		1904	SCHULISCHE TAGESBETREUUNG, BUNDESFOERDERUNG	9.000,00
30000	1/469055	7305		1904	FAMILIENGESETZ, SONSTIGE MASSNAHMEN	1.500,00
S U M M E				1904	BRAND - LAABEN	10.500,00
30000	1/469035	7305		1905	SCHULISCHE TAGESBETREUUNG, BUNDESFOERDERUNG	124.300,00
30000	1/469055	7305		1905	FAMILIENGESETZ, SONSTIGE MASSNAHMEN	3.450,00
30000	1/469065	7355		1905	SCHULFREIRAUME	6.196,26
S U M M E				1905	EICHGRABEN	133.946,26
30000	1/469035	7305		1906	SCHULISCHE TAGESBETREUUNG, BUNDESFOERDERUNG	7.200,00
S U M M E				1906	FRANKENFELS	7.200,00
30000	1/469035	7305		1909	SCHULISCHE TAGESBETREUUNG, BUNDESFOERDERUNG	13.500,00
S U M M E				1909	HOFSTETTEN - GRUENAU	13.500,00
30000	1/469035	7305		1910	SCHULISCHE TAGESBETREUUNG, BUNDESFOERDERUNG	11.700,00
30000	1/469055	7305		1910	FAMILIENGESETZ, SONSTIGE MASSNAHMEN	750,00
S U M M E				1910	HAFNERBACH	12.450,00
30000	1/469055	7305		1912	FAMILIENGESETZ, SONSTIGE MASSNAHMEN	750,00
S U M M E				1912	HERZOGENBURG	750,00
30000	1/469035	7305		1913	SCHULISCHE TAGESBETREUUNG, BUNDESFOERDERUNG	13.500,00
30000	1/469055	7305		1913	FAMILIENGESETZ, SONSTIGE MASSNAHMEN	2.250,00
S U M M E				1913	INZERSDORF - GETZERSDORF	15.750,00
30000	1/469035	7305		1915	SCHULISCHE TAGESBETREUUNG, BUNDESFOERDERUNG	61.046,44
S U M M E				1915	KAPELLN	61.046,44
30000	1/469035	7305		1916	SCHULISCHE TAGESBETREUUNG, BUNDESFOERDERUNG	9.000,00
30000	1/469055	7305		1916	FAMILIENGESETZ, SONSTIGE MASSNAHMEN	2.048,65

S U M M E	1916	KARLSTETTEN	11.048,65
30000 1/469035 7305	1918	SCHULISCHE TAGESBETREUUNG, BUNDESFOERDERUNG	13.500,00
S U M M E	1918	KIRCHBERG AN DER PIELACH	13.500,00
30000 1/469035 7305	1919	SCHULISCHE TAGESBETREUUNG, BUNDESFOERDERUNG	3.600,00

MPB	YV25 (02.00)	AUFGLIEDERUNG DER ZAHLUNGEN NACH REGIONEN		PER 2018.12.31	2019.03.18	SEITE			
		DKZ	H/ANSATZ	POST	UGL	GMD- NUM.	VORANSCHLAGSBEZEICHNUNG REGIONENBEZEICHNUNG	VON 81.01.01 BIS 19.03.18	
		30000	1/469045	7305		1919	KINDERBETREUUNG	9.170,00	
		30000	1/469055	7305		1919	FAMILIENGESETZ, SONSTIGE MASSNAHMEN	1.500,00	
		S U M M E				1919	KIRCHSTETTEN	14.270,00	
		30000	1/469035	7305		1921	SCHULISCHE TAGESBETREUUNG, BUNDESFOERDERUNG	25.200,00	
		30000	1/469055	7305		1921	FAMILIENGESETZ, SONSTIGE MASSNAHMEN	2.350,00	
		S U M M E				1921	MARIA-ANZBACH	27.550,00	
		30000	1/469035	7305		1922	SCHULISCHE TAGESBETREUUNG, BUNDESFOERDERUNG	9.000,00	
		S U M M E				1922	MARKERSDORF - HAINDORF	9.000,00	
		30000	1/469035	7305		1925	SCHULISCHE TAGESBETREUUNG, BUNDESFOERDERUNG	9.000,00	
		S U M M E				1925	NEIDLING	9.000,00	
		30000	1/469035	7305		1926	SCHULISCHE TAGESBETREUUNG, BUNDESFOERDERUNG	63.055,60	
		30000	1/469045	7305		1926	KINDERBETREUUNG	22.500,00	
		30000	1/469055	7305		1926	FAMILIENGESETZ, SONSTIGE MASSNAHMEN	3.000,00	
		S U M M E				1926	NEULENGBACH	88.555,60	
		30000	1/469035	7305		1927	SCHULISCHE TAGESBETREUUNG, BUNDESFOERDERUNG	9.000,00	
		30000	1/469055	7305		1927	FAMILIENGESETZ, SONSTIGE MASSNAHMEN	750,00	
		S U M M E				1927	NEUSTIFT - INNERMANZING	9.750,00	
		30000	1/469035	7305		1932	SCHULISCHE TAGESBETREUUNG, BUNDESFOERDERUNG	7.200,00	
		30000	1/469055	7305		1932	FAMILIENGESETZ, SONSTIGE MASSNAHMEN	900,00	
		S U M M E				1932	PRINZERSDORF	8.100,00	
		30000	1/469035	7305		1934	SCHULISCHE TAGESBETREUUNG, BUNDESFOERDERUNG	18.000,00	
		30000	1/469055	7305		1934	FAMILIENGESETZ, SONSTIGE MASSNAHMEN	750,00	
		S U M M E				1934	PYHRA	18.750,00	
		30000	1/469045	7305		1938	KINDERBETREUUNG	59.350,00	
		S U M M E				1938	ST. MARGARETHEN AN DER STIERING	59.350,00	
		30000	1/469045	7305		1939	KINDERBETREUUNG	10.345,50	
		S U M M E				1939	SCHWARZENBACH AN DER PIELACH	10.345,50	
		30000	1/469035	7305		1940	SCHULISCHE TAGESBETREUUNG, BUNDESFOERDERUNG	7.200,00	
		S U M M E				1940	STATZENDORF	7.200,00	
		30000	1/469035	7305		1943	SCHULISCHE TAGESBETREUUNG, BUNDESFOERDERUNG	9.000,00	
		30000	1/469055	7305		1943	FAMILIENGESETZ, SONSTIGE MASSNAHMEN	2.250,00	
		S U M M E				1943	TRAISMAUER	11.250,00	

30000 1/469035 7305	1945	SCHULISCHE TAGESBETREUUNG, BUNDESFOERDERUNG	9.000,00
S U M M E	1945	WEINBURG	9.000,00
30000 1/469035 7305	1947	SCHULISCHE TAGESBETREUUNG, BUNDESFOERDERUNG	18.000,00



DKZ H/ANSATZ POST UGL	GMD-NUM.	VORANSCHLAGSBEZEICHNUNG REGIONENBEZEICHNUNG	VON 31.01.01 BIS 19.03.18
30000 1/469055 7305	1947	FAMILIENGESETZ, SONSTIGE MASSNAHMEN	1.500,00
S U M M E	1947	WILHELMSBURG	19.500,00
30000 1/469035 7305	1948	SCHULISCHE TAGESBETREUUNG, BUNDESFOERDERUNG	9.000,00
S U M M E	1948	WOELBLING	9.000,00
30000 1/469045 7305	1949	KINDERBETREUUNG	51.909,00
30000 1/469055 7305	1949	FAMILIENGESETZ, SONSTIGE MASSNAHMEN	750,00
S U M M E	1949	GABLITZ	52.659,00
30000 1/469045 7305	1950	KINDERBETREUUNG	18.245,50
30000 1/469055 7305	1950	FAMILIENGESETZ, SONSTIGE MASSNAHMEN	1.014,09
S U M M E	1950	MAUERBACH	19.259,59
30000 1/469035 7305	1951	SCHULISCHE TAGESBETREUUNG, BUNDESFOERDERUNG	61.200,00
S U M M E	1951	PRESSBAUM	61.200,00
20000 1/240135 7305	1952	KINDERGARTENVERSUCHE UND -PROJEKTE	3.000,00
30000 1/469035 7305	1952	SCHULISCHE TAGESBETREUUNG, BUNDESFOERDERUNG	63.000,00
30000 1/469045 7305	1952	KINDERBETREUUNG	69.874,50
30000 1/469055 7305	1952	FAMILIENGESETZ, SONSTIGE MASSNAHMEN	1.500,00
S U M M E	1952	PURKERSDORF	137.374,50
30000 1/469035 7305	1953	SCHULISCHE TAGESBETREUUNG, BUNDESFOERDERUNG	88.387,90
S U M M E	1953	TULLNERBACH	88.387,90
S U M M E	19	SUMME BEZIRK ST. POELTEN	1.036.177,80

MPB	YV25 (02.00)	AUFGLIEDERUNG DER ZAHLUNGEN NACH REGIONEN	PER 2018.12.31	2019.03.18	SEITE	37
	DKZ H/ANSATZ POST UGL	GMD-NUM.	VORANSCHLAGSBEZEICHNUNG	VON 81.01.01		
			REGIONENBEZEICHNUNG	BIS 19.03.18		
	30000 1/413325 7305	2000	GESCHUETZTE ARBEIT	16.582,30		
	S U M M E	2000	BEZIRK SCHEIBBS	16.582,30		
	30000 1/469035 7305	2002	SCHULISCHE TAGESBETREUUNG, BUNDESFOERDERUNG	7.200,00		
	S U M M E	2002	GOESTLING AN DER YBBS	7.200,00		
	30000 1/469035 7305	2003	SCHULISCHE TAGESBETREUUNG, BUNDESFOERDERUNG	18.000,00		
	S U M M E	2003	GRESTEN	18.000,00		
	30000 1/469035 7305	2005	SCHULISCHE TAGESBETREUUNG, BUNDESFOERDERUNG	7.200,00		
	S U M M E	2005	LUNZ AM SEE	7.200,00		
	30000 1/469035 7305	2006	SCHULISCHE TAGESBETREUUNG, BUNDESFOERDERUNG	9.000,00		
	30000 1/469055 7305	2006	FAMILIENGESETZ, SONSTIGE MASSNAHMEN	1.500,00		
	S U M M E	2006	OBERNDORF AN DER MELK	10.500,00		
	30000 1/469045 7305	2007	KINDERBETREUUNG	11.051,00		
	S U M M E	2007	PUCHENSTUBEN	11.051,00		
	30000 1/469035 7305	2008	SCHULISCHE TAGESBETREUUNG, BUNDESFOERDERUNG	90.000,00		
	30000 1/469045 7305	2008	KINDERBETREUUNG	14.554,00		
	30000 1/469065 7355	2008	SCHULFREIRAUME	5.705,47		
	S U M M E	2008	PURGSTALL AN DER ERLAUF	110.259,47		
	30000 1/469035 7305	2013	SCHULISCHE TAGESBETREUUNG, BUNDESFOERDERUNG	9.000,00		
	30000 1/469045 7305	2013	KINDERBETREUUNG	67.500,00		
	30000 1/469055 7305	2013	FAMILIENGESETZ, SONSTIGE MASSNAHMEN	6,52		
	S U M M E	2013	SCHEIBBS	76.506,52		
	30000 1/469035 7305	2014	SCHULISCHE TAGESBETREUUNG, BUNDESFOERDERUNG	9.000,00		
	30000 1/469045 7305	2014	KINDERBETREUUNG	29.500,00		
	30000 1/469055 7305	2014	FAMILIENGESETZ, SONSTIGE MASSNAHMEN	2.000,00		
	S U M M E	2014	STEINAKIRCHEN AM FORST	40.500,00		
	30000 1/469035 7305	2016	SCHULISCHE TAGESBETREUUNG, BUNDESFOERDERUNG	69.300,00		
	30000 1/469055 7305	2016	FAMILIENGESETZ, SONSTIGE MASSNAHMEN	1.750,00		
	S U M M E	2016	WIESELBURG	71.050,00		
	S U M M E	20	SUMME BEZIRK SCHEIBBS	368.849,29		

MPB	YV25 (02.00)	AUFGLIEDERUNG DER ZAHLUNGEN NACH REGIONEN	PER 2018.12.31	2019.03.18	SEITE
			VON 81.01.01		
			BIS 19.03.18		
				4.360,32	
				4.360,32	
				18.000,00	
				143.500,00	
				3.000,00	
				164.500,00	
				12.600,00	
				1.500,00	
				14.100,00	
				28.800,00	
				3.000,00	
				31.800,00	
				18.000,00	
				427,61	
				18.427,61	
				25.200,00	
				25.200,00	
				9.000,00	
				9.000,00	
				28.029,49	
				1.500,00	
				29.529,49	
				9.000,00	
				9.000,00	
				18.000,00	
				1.500,00	
				19.500,00	
				9.000,00	
				1.500,00	
				10.500,00	
				9.000,00	
				9.000,00	

GMD-  
NUM. VORANSCHLAGSBEZEICHNUNG  
REGIONENBEZEICHNUNG

DKZ H/ANSATZ POST UGL

30000 1/413325 7305

S U M M E

30000 1/469035 7305  
30000 1/469045 7305  
30000 1/469055 7305

S U M M E

30000 1/469035 7305  
30000 1/469055 7305

S U M M E

30000 1/469035 7305  
30000 1/469055 7305

S U M M E

30000 1/469035 7305  
30000 1/469055 7305

S U M M E

30000 1/469035 7305  
30000 1/469055 7305

S U M M E

30000 1/469035 7305  
30000 1/469055 7305

S U M M E

30000 1/469035 7305  
30000 1/469055 7305

S U M M E

30000 1/469035 7305  
30000 1/469055 7305

S U M M E

30000 1/469035 7305  
30000 1/469055 7305

S U M M E

30000 1/469035 7305  
30000 1/469055 7305

S U M M E

30000 1/469035 7305  
30000 1/469055 7305

S U M M E

20000 1/240155 7305	2131 KINDERGARTENBEITRAG	82,80
30000 1/469035 7305	2131 SCHULISCHE TAGESBETREUUNG, BUNDESFOERDERUNG	150.642,24
30000 1/469055 7305	2131 FAMILIENGESATZ, SONSTIGE MASSNAHMEN	1.500,00
S U M M E	2131 SIEGHARTSKIRCHEN	152.225,04

DKZ H/ANSATZ POST UGL	GMD-NUM.	VORANSCHLAGSBEZEICHNUNG REGIONENBEZEICHNUNG	VON 81.01.01 BIS 19.03.18
20000 1/240135 7305	2132	KINDERGARTENVERSUCHE UND -PROJEKTE	2.000,00
30000 1/469035 7305	2132	SCHULISCHE TAGESBETREUUNG, BUNDESFOERDERUNG	9.000,00
30000 1/469045 7305	2132	KINDERBETREUUNG	15.000,00
30000 1/469055 7305	2132	FAMILIENGESETZ, SONSTIGE MASSNAHMEN	750,00
S U M M E	2132	SITZENBERG - REIDLING	26.750,00
30000 1/469035 7305	2134	SCHULISCHE TAGESBETREUUNG, BUNDESFOERDERUNG	16.200,00
30000 1/469055 7305	2134	FAMILIENGESETZ, SONSTIGE MASSNAHMEN	1.500,00
30000 1/469065 7355	2134	SCHULFREIRAUME	5.548,35
S U M M E	2134	TULBING	23.248,35
30000 1/469035 7305	2135	SCHULISCHE TAGESBETREUUNG, BUNDESFOERDERUNG	142.200,00
30000 1/469045 7305	2135	KINDERBETREUUNG	155.000,00
30000 1/469055 7305	2135	FAMILIENGESETZ, SONSTIGE MASSNAHMEN	5.250,00
S U M M E	2135	TULLN AN DER DONAU	302.450,00
30000 1/469035 7305	2141	SCHULISCHE TAGESBETREUUNG, BUNDESFOERDERUNG	36.000,00
S U M M E	2141	ZWENTENDORF AN DER DONAU	36.000,00
30000 1/469035 7305	2142	SCHULISCHE TAGESBETREUUNG, BUNDESFOERDERUNG	295.093,73
30000 1/469045 7305	2142	KINDERBETREUUNG	90.000,00
30000 1/469055 7305	2142	FAMILIENGESETZ, SONSTIGE MASSNAHMEN	4.878,25
S U M M E	2142	ST. ANDRAE - WOERDERN	389.971,98
30000 1/469035 7305	2144	SCHULISCHE TAGESBETREUUNG, BUNDESFOERDERUNG	399.067,72
S U M M E	2144	KLOSTERNEUBURG	399.067,72
S U M M E	21	SUMME BEZIRK TULLN	1.674.630,51

DKZ	H/ANSATZ	POST	UGL	GMD- NUM.	VORANSCHLAGSBEZEICHNUNG REGIONENBEZEICHNUNG	VON 81.01.01 BIS 19.03.18
30000	1/413325	7305		2200	GESCHUETZTE ARBEIT	17.714,87
S U M M E				2200	BEZIRK WAIDHOFEN AN DER THAYA	17.714,87
30000	1/469055	7305		2202	FAMILIENGESETZ, SONSTIGE MASSNAHMEN	0,00
S U M M E				2202	DIETMANN	0,00
30000	1/469035	7305		2207	SCHULISCHE TAGESBETREUUNG, BUNDESFOERDERUNG	13.500,00
30000	1/469055	7305		2207	FAMILIENGESETZ, SONSTIGE MASSNAHMEN	3.900,00
S U M M E				2207	GROSS-SIEGHARTS	17.400,00
30000	1/469035	7305		2216	SCHULISCHE TAGESBETREUUNG, BUNDESFOERDERUNG	7.200,00
S U M M E				2216	RAABS AN DER THAYA	7.200,00
30000	1/469045	7305		2217	KINDERBETREUUNG	155.000,00
S U M M E				2217	THAYA	155.000,00
30000	1/469035	7305		2219	SCHULISCHE TAGESBETREUUNG, BUNDESFOERDERUNG	9.000,00
30000	1/469055	7305		2219	FAMILIENGESETZ, SONSTIGE MASSNAHMEN	1.500,00
S U M M E				2219	VITIS	10.500,00
30000	1/469035	7305		2220	SCHULISCHE TAGESBETREUUNG, BUNDESFOERDERUNG	91.800,00
30000	1/469055	7305		2220	FAMILIENGESETZ, SONSTIGE MASSNAHMEN	3.000,00
S U M M E				2220	WAIDHOFEN AN DER THAYA	94.800,00
S U M M E				22	SUMME BEZIRK WAIDHOFEN AN DER THAYA	302.614,87

DKZ H/ANSATZ POST UGL	GMD- NUM.	VORANSCHLAGSBEZEICHNUNG REGIONENBEZEICHNUNG	VON 81.01.01 BIS 19.03.18
30000 1/413325 7305	2300	GESCHUETZTE ARBEIT	523,14
S U M M E			523,14
30000 1/469035 7305	2304	SCHULISCHE TAGESBETREUUNG, BUNDESFOERDERUNG	91.000,00
S U M M E			91.000,00
30000 1/469055 7305	2307	FAMILIENGESETZ, SONSTIGE MASSNAHMEN	1.500,00
S U M M E			1.500,00
30000 1/469045 7305	2309	KINDERBETREUUNG	38.600,00
S U M M E			38.600,00
30000 1/469035 7305	2311	SCHULISCHE TAGESBETREUUNG, BUNDESFOERDERUNG	9.000,00
30000 1/469045 7305	2311	KINDERBETREUUNG	0,00
S U M M E			9.000,00
30000 1/469035 7305	2315	SCHULISCHE TAGESBETREUUNG, BUNDESFOERDERUNG	9.000,00
S U M M E			9.000,00
30000 1/469035 7305	2316	SCHULISCHE TAGESBETREUUNG, BUNDESFOERDERUNG	18.000,00
S U M M E			18.000,00
30000 1/469065 7355	2317	SCHULFREIRAUME	4.186,79
S U M M E			4.186,79
30000 1/469035 7305	2318	SCHULISCHE TAGESBETREUUNG, BUNDESFOERDERUNG	36.000,00
30000 1/469055 7305	2318	FAMILIENGESETZ, SONSTIGE MASSNAHMEN	2.250,00
S U M M E			38.250,00
30000 1/469055 7305	2319	FAMILIENGESETZ, SONSTIGE MASSNAHMEN	30.000,00
S U M M E			30.000,00
30000 1/469045 7305	2321	KINDERBETREUUNG	53.652,50
S U M M E			53.652,50
30000 1/469045 7305	2323	KINDERBETREUUNG	5.000,00
S U M M E			5.000,00
30000 1/469035 7305	2330	SCHULISCHE TAGESBETREUUNG, BUNDESFOERDERUNG	18.000,00
30000 1/469055 7305	2330	FAMILIENGESETZ, SONSTIGE MASSNAHMEN	2.500,00
S U M M E			20.500,00

30000 1/469035 7305	2331 SCHULISCHE TAGESBETREUUNG, BUNDESFOERDERUNG	9.000,00
30000 1/469065 7355	2331 SCHULFREIRAUME	4.278,00
S U M M E	2331 Waidmannsfeld	13.278,00
20000 1/240135 7305	2332 KINDERGARTENVERSUCHE UND -PROJEKTE	480,00



MPB	YV25 (02.00)	AUFGLIEDERUNG DER ZAHLUNGEN NACH REGIONEN	PER 2018.12.31	2019.03.18	SEITE	42
	DKZ H/ANSATZ POST UGL	GMD- NUM.	VORANSCHLAGSBEZEICHNUNG REGIONENBEZEICHNUNG	VON 81.01.01 BIS 19.03.18		
	30000 1/469035 7305	2332	SCHULISCHE TAGESBETREUUNG, BUNDESFOERDERUNG	9.000,00		
	S U M M E	2332	WALDEGG	9.480,00		
	30000 1/469045 7305	2337	KINDERBETREUUNG	51.479,00		
	S U M M E	2337	WOLLERSDORF - STEINBRUECKL	51.479,00		
	30000 1/469035 7305	2338	SCHULISCHE TAGESBETREUUNG, BUNDESFOERDERUNG	9.000,00		
	30000 1/469045 7305	2338	KINDERBETREUUNG	155.000,00		
	30000 1/469055 7305	2338	FAMILIENGESETZ, SONSTIGE MASSNAHMEN	1.500,00		
	S U M M E	2338	ZILLINGDORF	165.500,00		
	S U M M E	23	SUMME BEZIRK WIENER NEUSTADT	558.949,43		

DKZ	H/ANSATZ	POST	UGL	GMD-NOM.	VORANSCHLAGSBEZEICHNUNG REGIONENBEZEICHNUNG	VON 81.01.01 BIS 19.03.18
30000	1/413325	7305		2500	GESCHUETZTE ARBEIT	1.115,21
S U M M E				2500	BEZIRK ZWETTL	1.115,21
30000	1/469035	7305		2501	SCHULISCHE TAGESBETREUUNG, BUNDESFOERDERUNG	9.000,00
S U M M E				2501	ALLENTSTEIG	9.000,00
30000	1/469035	7305		2502	SCHULISCHE TAGESBETREUUNG, BUNDESFOERDERUNG	4.500,00
S U M M E				2502	ARBESBACH	4.500,00
30000	1/469035	7305		2505	SCHULISCHE TAGESBETREUUNG, BUNDESFOERDERUNG	9.000,00
S U M M E				2505	GOEPFRITZ AN DER WILD	9.000,00
30000	1/469035	7305		2508	SCHULISCHE TAGESBETREUUNG, BUNDESFOERDERUNG	9.000,00
30000	1/469055	7305		2508	FAMILIENGESETZ, SONSTIGE MASSNAHMEN	750,00
30000	1/469065	7355		2508	SCHULFREIRAUME	5.939,02
S U M M E				2508	GROSS GERUNGS	15.689,02
30000	1/469065	7355		2514	SCHULFREIRAUME	6.300,59
S U M M E				2514	KIRCHSCHLAG	6.300,59
30000	1/469035	7305		2516	SCHULISCHE TAGESBETREUUNG, BUNDESFOERDERUNG	7.200,00
30000	1/469905	7305		2516	FRAUEN	500,00
S U M M E				2516	LANGSCHLAG	7.700,00
30000	1/469035	7305		2518	SCHULISCHE TAGESBETREUUNG, BUNDESFOERDERUNG	18.000,00
S U M M E				2518	OTTENSCHLAG	18.000,00
30000	1/469035	7305		2520	SCHULISCHE TAGESBETREUUNG, BUNDESFOERDERUNG	9.000,00
30000	1/469055	7305		2520	FAMILIENGESETZ, SONSTIGE MASSNAHMEN	1.250,00
S U M M E				2520	POELLA	10.250,00
30000	1/469035	7305		2521	SCHULISCHE TAGESBETREUUNG, BUNDESFOERDERUNG	9.000,00
30000	1/469055	7305		2521	FAMILIENGESETZ, SONSTIGE MASSNAHMEN	343,43
30000	1/469065	7355		2521	SCHULFREIRAUME	6.787,14
S U M M E				2521	RAPPOTTENSTEIN	16.130,57
30000	1/469035	7305		2522	SCHULISCHE TAGESBETREUUNG, BUNDESFOERDERUNG	7.200,00
30000	1/469055	7305		2522	FAMILIENGESETZ, SONSTIGE MASSNAHMEN	1.111,40
S U M M E				2522	SALLINGBERG	8.311,40
30000	1/469035	7305		2524	SCHULISCHE TAGESBETREUUNG, BUNDESFOERDERUNG	7.200,00
30000	1/469065	7355		2524	SCHULFREIRAUME	3.120,00
S U M M E				2524	SCHWARZENAU	10.320,00

30000 1/469035 7305  
30000 1/469045 7305  
30000 1/469055 7305  
30000 1/469065 7355

2525 SCHULISCHE TAGESBETREUUNG, BUNDESFOERDERUNG  
2525 KINDERBETREUUNG  
2525 FAMILIENGESETZ, SONSTIGE MASSNAHMEN  
2525 SCHULFREIRAUME

2525 SCHWEIGGERS

S U M M E

9.000,00  
40.500,00  
1.500,00  
5.514,38  
56.514,38

DKZ H/ANSATZ POST UGL	GMD- NUM.	VORANSCHLAGSBEZEICHNUNG REGIONENBEZEICHNUNG	VON 81.01.01 BIS 19.03.18
30000 1/469035 7305	2530	SCHULISCHE TAGESBETREUUNG, BUNDESFOERDERUNG	27.000,00
30000 1/469055 7305	2530	FAMILIENGESETZ, SONSTIGE MASSNAHMEN	2.500,00
30000 1/469065 7355	2530	SCHULFREIRAUME	5.820,12
S U M M E	2530	ZWETTL-NIEDEROESTERREICH	35.320,12
S U M M E	25	SUMME BEZIRK ZWETTL	208.151,29

MPB YV25 (02.00)      AUFGLIEDERUNG DER ZAHLUNGEN NACH REGIONEN      PER 2018.12.31      2019.03.18      SEITE      45

DKZ H/ANSATZ POST UGL      GMD-      VORANSCHLAGSBEZEICHNUNG  
NUM.      REGIONENBEZEICHNUNG

VON 91.01.01  
BIS 19.03.18

G E S A M T S U M M E      SUMME BUNDESLAND NIEDEROESTERREICH

19.020.725,27

AUSWAHL-      NACH KONTO      DKZ H ANSATZ POST UGL      DKZ H ANSATZ POST UGL      DKZ H ANSATZ POST UGL      DKZ H ANSATZ POST UGL

KRITERIEN      \*\*\*\*\* 1 411885 7305 \*\*\*\*\*

NACH GEMEINDE      \*\*\*\*\*

DKZ H/ANSATZ POST UGL	GMD- NUM.	VORANSCHLAGSBEZEICHNUNG REGIONENBEZEICHNUNG	VON 81.01.01 BIS 19.03.18	
30000 1/411885 7305	0000	NOTRUFTELEFON UND ESSEN AUF RAEDERN	0,00	
S U M M E	0000	BUNDESLAND NIEDEROESTERREICH	0,00	
S U M M E	00	SUMME BUNDESLAND NIEDEROESTERREICH	0,00	

MPB YV25 (02.00)	AUFGLIEDERUNG DER ZAHLUNGEN NACH REGIONEN	PER 2018.12.31	2019.03.19	SEITE	2
DKZ H/ANSATZ POST UGL	GMD- NUM.	VORANSCHLAGSBEZEICHNUNG REGIONENBEZEICHNUNG	VON 81.01.01 BIS 19.03.18		
30000 1/411895 7305	0200	NOTRUFTELEFON UND ESSEN AUF RAEDERN	35.137,15		
S U M M E	0200	ST.-POELTEN	35.137,15		
S U M M E	02	SUMME ST.-POELTEN	35.137,15		

MPB YV25 (02.00)                    AUFGLIEDERUNG DER ZAHLUNGEN NACH REGIONEN                    PER 2018.12.31                    2019.03.19                    SEITE                    3

DKZ H/ANSATZ POST UGL	GMD- NUM.	VORANSCHLAGSBEZEICHNUNG REGIONENBEZEICHNUNG	VON 81.01.01 BIS 19.03.18
30000 1/411885 7305	0300	NOTRUFTELEFON UND ESSEN AUF RAEDERN	17.787,40
S U M M E	0300	WAIDHOFEN AN DER YBBS	17.787,40
S U M M E	03	SUMME WAIDHOFEN AN DER YBBS	17.787,40



MPB	YV25 (02.00)	AUFGliederung der Zahlungen nach Regionen	PER 2018.12.31	2019.03.19	SEITE	4
	DKZ H/ANSATZ POST UGL	GMD- NUM. VORANSCHLAGSBEZEICHNUNG REGIONENBEZEICHNUNG	VON 81.01.01 BIS 19.03.18			
	30000 1/411885 7305	0400 NOTRUFTELEFON UND ESSEN AUF RAEDERN		32.398,00		
	S U M M E	0400 WIENER NEUSTADT		32.398,00		
	S U M M E	04 SUMME WIENER NEUSTADT		32.398,00		

MPB	YV25 (02.00)	AUFGLIEDERUNG DER ZAHLUNGEN NACH REGIONEN		PER 2018.12.31	2019.03.19	SEITE
	DKZ H/ANSATZ POST UGL	GMD- NUM.	VORANSCHLAGSBEZEICHNUNG REGIONENBEZEICHNUNG	VON 81.01.01 BIS 19.03.18		
	30000 1/411885 7305	0501	NOTRUFTELEFON UND ESSEN AUF RAEDERN		1.576,24	
	S U M M E	0501	ALLHARTSBERG		1.576,24	
	30000 1/411885 7305	0502	NOTRUFTELEFON UND ESSEN AUF RAEDERN		29.724,60	
	S U M M E	0502	AMSTETTEN		29.724,60	
	30000 1/411885 7305	0506	NOTRUFTELEFON UND ESSEN AUF RAEDERN		6.075,97	
	S U M M E	0506	BEHAMBERG		6.075,97	
	30000 1/411885 7305	0508	NOTRUFTELEFON UND ESSEN AUF RAEDERN		1.068,56	
	S U M M E	0508	ENNSDORF		1.068,56	
	30000 1/411885 7305	0509	NOTRUFTELEFON UND ESSEN AUF RAEDERN		2.615,92	
	S U M M E	0509	ERNSTHOFEN		2.615,92	
	30000 1/411885 7305	0516	NOTRUFTELEFON UND ESSEN AUF RAEDERN		1.617,28	
	S U M M E	0516	HOLLENSTEIN AN DER YBBS		1.617,28	
	30000 1/411885 7305	0517	NOTRUFTELEFON UND ESSEN AUF RAEDERN		2.970,84	
	S U M M E	0517	KEMATEN AN DER YBBS		2.970,84	
	30000 1/411885 7305	0529	NOTRUFTELEFON UND ESSEN AUF RAEDERN		2.233,64	
	S U M M E	0529	ST. PANTALEON - ERLA		2.233,64	
	30000 1/411885 7305	0531	NOTRUFTELEFON UND ESSEN AUF RAEDERN		10.422,90	
	S U M M E	0531	ST. VALENTIN		10.422,90	
	30000 1/411885 7305	0533	NOTRUFTELEFON UND ESSEN AUF RAEDERN		5.922,80	
	S U M M E	0533	SONNTAGBERG		5.922,80	
	30000 1/411885 7305	0534	NOTRUFTELEFON UND ESSEN AUF RAEDERN		900,60	
	S U M M E	0534	STRENGBERG		900,60	
	30000 1/411885 7305	0543	NOTRUFTELEFON UND ESSEN AUF RAEDERN		2.831,76	
	S U M M E	0543	YBESITZ		2.831,76	
	S U M M E	05	SUMME BEZIRK AMSTETTEN		67.961,11	

MPB YV25 (02.00)

AUFGLIEDERUNG DER ZAHLUNGEN NACH REGIONEN

PER 2018.12.31

SEITE

6

DKZ H/ANSATZ POST UGL	GMD- NUM.	VORANSCHLAGSBEZEICHNUNG REGIONENBEZEICHNUNG	VON 81.01.01 BIS 19.03.18
30000 1/411885 7305	0608	NOTRUFTELEFON UND ESSEN AUF RAEDERN	7.315,00
S U M M E	0608	ENZESFELD - LINDABRUNN	7.315,00
30000 1/411885 7305	0613	NOTRUFTELEFON UND ESSEN AUF RAEDERN	2.793,76
S U M M E	0613	HEILIGENKREUZ	2.793,76
30000 1/411885 7305	0615	NOTRUFTELEFON UND ESSEN AUF RAEDERN	4.104,00
S U M M E	0615	HIRTENBERG	4.104,00
30000 1/411885 7305	0626	NOTRUFTELEFON UND ESSEN AUF RAEDERN	6.861,65
S U M M E	0626	POTTENDORF	6.861,65
30000 1/411885 7305	0627	NOTRUFTELEFON UND ESSEN AUF RAEDERN	2.461,64
S U M M E	0627	POTTENSTEIN	2.461,64
30000 1/411885 7305	0629	NOTRUFTELEFON UND ESSEN AUF RAEDERN	1.736,60
S U M M E	0629	REISENBERG	1.736,60
30000 1/411885 7305	0639	NOTRUFTELEFON UND ESSEN AUF RAEDERN	5.733,05
S U M M E	0639	TRAISKIRCHEN	5.733,05
S U M M E	06	SUMME BEZIRK BADEN	31.005,70

DKZ H/ANSATZ POST UGL	GMD- NUM.	VORANSCHLAGSBEZEICHNUNG REGIONENBEZEICHNUNG	VON 81.01.01 BIS 19.03.18
30000 1/411885 7305	0704	NOTRUFTELEFON UND ESSEN AUF RAEDEEN	10.141,85
S U M M E	0704	BRUCK AN DER LEITHA	10.141,85
30000 1/411885 7305	0706	NOTRUFTELEFON UND ESSEN AUF RAEDEEN	1.759,40
S U M M E	0706	ENZERSDORF AN DER FISCHA	1.759,40
30000 1/411885 7305	0709	NOTRUFTELEFON UND ESSEN AUF RAEDEEN	915,04
S U M M E	0709	GOETZENDORF AN DER LEITHA	915,04
30000 1/411885 7305	0710	NOTRUFTELEFON UND ESSEN AUF RAEDEEN	8.589,75
S U M M E	0710	HAINBURG A. D. DONAU	8.589,75
30000 1/411885 7305	0713	NOTRUFTELEFON UND ESSEN AUF RAEDEEN	3.505,12
S U M M E	0713	HOF AM LEITHABERGE	3.505,12
30000 1/411885 7305	0716	NOTRUFTELEFON UND ESSEN AUF RAEDEEN	2.143,96
S U M M E	0716	MANNERSDORF AM LEITHAGEBIRGE	2.143,96
30000 1/411885 7305	0729	NOTRUFTELEFON UND ESSEN AUF RAEDEEN	1.189,40
S U M M E	0729	EBERGASSING	1.189,40
30000 1/411885 7305	0730	NOTRUFTELEFON UND ESSEN AUF RAEDEEN	10.138,00
S U M M E	0730	FISCHAMEND	10.138,00
30000 1/411885 7305	0731	NOTRUFTELEFON UND ESSEN AUF RAEDEEN	1.885,56
S U M M E	0731	GRAMATNEUSIEDL	1.885,56
30000 1/411885 7305	0732	NOTRUFTELEFON UND ESSEN AUF RAEDEEN	5.103,21
S U M M E	0732	HIMBERG	5.103,21
30000 1/411885 7305	0735	NOTRUFTELEFON UND ESSEN AUF RAEDEEN	234,84
S U M M E	0735	LEOPOLDSDORF	234,84
30000 1/411885 7305	0739	NOTRUFTELEFON UND ESSEN AUF RAEDEEN	3.898,80
S U M M E	0739	SCHWADORF	3.898,80
30000 1/411885 7305	0740	NOTRUFTELEFON UND ESSEN AUF RAEDEEN	8.880,66
S U M M E	0740	SCHWECHAT	8.880,66
S U M M E	07	SUMME BEZIRK BRUCK AN DER LEITHA	58.385,59

DKZ H/ANSATZ POST UGL	GMD-NUM.	VORANSCHLAGSBEZEICHNUNG REGIONENBEZEICHNUNG	VON 81.01.01 BIS 19.03.18
30000 1/411885 7305	0813	NOTRUFTELEFON UND ESSEN AUF RAEDERN	1.119,48
S U M M E	0813	ECKARTSAU	1.119,48
30000 1/411885 7305	0814	NOTRUFTELEFON UND ESSEN AUF RAEDERN	1.924,32
S U M M E	0814	ENGELHARTSTETTEN	1.924,32
30000 1/411885 7305	0825	NOTRUFTELEFON UND ESSEN AUF RAEDERN	1.862,00
S U M M E	0825	HARINGSEE	1.862,00
30000 1/411885 7305	0826	NOTRUFTELEFON UND ESSEN AUF RAEDERN	1.250,20
S U M M E	0826	HAUSKIRCHEN	1.250,20
30000 1/411885 7305	0830	NOTRUFTELEFON UND ESSEN AUF RAEDERN	1.057,92
S U M M E	0830	LASSE	1.057,92
30000 1/411885 7305	0835	NOTRUFTELEFON UND ESSEN AUF RAEDERN	5.288,08
S U M M E	0835	MARCHEGG	5.288,08
30000 1/411885 7305	0845	NOTRUFTELEFON UND ESSEN AUF RAEDERN	7.225,32
S U M M E	0845	PALTERNDORF - DOBERMANNSDORF	7.225,32
30000 1/411885 7305	0856	NOTRUFTELEFON UND ESSEN AUF RAEDERN	9.898,80
S U M M E	0856	STRASSHOF AN DER NORDBAHN	9.898,80
S U M M E	08	SUMME BEZIRK GAENSERNDORF	29.626,12

DKZ	H/ANSATZ	POST	UGL	GMD- NUM.	VORANSCHLAGSBEZEICHNUNG REGIONENBEZEICHNUNG	VON 81.01.01 BIS 19.03.18
30000	1/411885	7305		0902	NOTRUFTELEFON UND ESSEN AUF RAEDERN	589,00
S U M M E				0902	AMALIENDORF - AALFANG	589,00
30000	1/411885	7305		0903	NOTRUFTELEFON UND ESSEN AUF RAEDERN	5.750,15
S U M M E				0903	BRAND - NAGELBERG	5.750,15
30000	1/411885	7305		0908	NOTRUFTELEFON UND ESSEN AUF RAEDERN	17.411,75
S U M M E				0908	GMUEND	17.411,75
30000	1/411885	7305		0910	NOTRUFTELEFON UND ESSEN AUF RAEDERN	1.799,68
S U M M E				0910	BAD GROSSPERTHOLZ	1.799,68
30000	1/411885	7305		0935	NOTRUFTELEFON UND ESSEN AUF RAEDERN	18.779,60
S U M M E				0935	SCHREMS	18.779,60
S U M M E				09	SUMME BEZIRK GMUEND	44.330,18

DKZ H//ANSATZ POST UGL      GMD-      VORANSCHLAGSBEZEICHNUNG  
NUM.      REGIONENBEZEICHNUNG

30000	1/411885	7305	1022	NOTRUFTELEFON UND ESSEN AUF RAEDERN	9.134,73
S U M M E			1022	HOLLABRUNN	9.134,73
30000	1/411885	7305	1035	NOTRUFTELEFON UND ESSEN AUF RAEDERN	780,52
S U M M E			1035	PULKAU	780,52
S U M M E			10	SUMME BEZIRK HOLLABRUNN	9.915,25

MPE	YV25 (02.00)	AUFGLIEDERUNG DER ZAHLUNGEN NACH REGIONEN	PER 2018.12.31	2019.03.19	SEITE	11
	DKZ H/ANSATZ POST UGL	GMD- NUM. VORANSCHLAGSBEZEICHNUNG REGIONENBEZEICHNUNG	VON 81.01.01 BIS 19.03.18			
30000	1/411885 7305	1110 NOTRUFTELEFON UND ESSEN AUF RAEDERN		2.004,12		
S U M M E		1110 IRNFRIITZ - MESSERN		2.004,12		
30000	1/411885 7305	1111 NOTRUFTELEFON UND ESSEN AUF RAEDERN		3.534,76		
S U M M E		1111 JAPONS		3.534,76		
30000	1/411885 7305	1120 NOTRUFTELEFON UND ESSEN AUF RAEDERN		779,00		
S U M M E		1120 ROESCHITZ		779,00		
S U M M E		11 SUMME BEZIRK HORN		6.317,88		



MPB	YV25 (02.00)	AUFGLIEDERUNG DER ZAHLUNGEN NACH REGIONEN	PER 2018.12.31	2019.03.19	SEITE	12
	DKZ H/ANSATZ POST UGL	GMD- NUM. VORANSCHLAGSBEZEICHNUNG REGIONENBEZEICHNUNG	VON 81.01.01 BIS 19.03.18			
	30000 1/411885 7305	1213 NOTRUFTELEFON UND ESSEN AUF RAEDEEN		6.422,24		
	S U M M E	1213 KORNEUBURG		6.422,24		
	30000 1/411885 7305	1228 NOTRUFTELEFON UND ESSEN AUF RAEDEEN		1.151,40		
	S U M M E	1228 STETTELDORF AM WAGRAM		1.151,40		
	30000 1/411885 7305	1235 NOTRUFTELEFON UND ESSEN AUF RAEDEEN		5.250,84		
	S U M M E	1235 GERASDORF BEI WIEN		5.250,84		
	S U M M E	12 SUMME BEZIRK KORNEUBURG		12.824,48		

MPB	YV25 (02.00)	AUFGLIEDERUNG DER ZAHLUNGEN NACH REGIONEN		PER 2018.12.31	2019.03.19	SEITE
	DKZ H/ANSATZ POST UGL	GMD-NUM.	VORANSCHLAGSBEZEICHNUNG REGIONENBEZEICHNUNG	VON 81.01.01 BIS 19.03.19		
	30000 1/411885 7305	1401	NOTRUFTELEFON UND ESSEN AUF RAEDERN		395,96	
	S U M M E	1401	ANNABERG		395,96	
	30000 1/411885 7305	1402	NOTRUFTELEFON UND ESSEN AUF RAEDERN		2.078,60	
	S U M M E	1402	ESCHENAU		2.078,60	
	30000 1/411885 7305	1403	NOTRUFTELEFON UND ESSEN AUF RAEDERN		2.622,00	
	S U M M E	1403	HAINFELD		2.622,00	
	30000 1/411885 7305	1404	NOTRUFTELEFON UND ESSEN AUF RAEDERN		4.150,36	
	S U M M E	1404	HOHENBERG		4.150,36	
	30000 1/411885 7305	1411	NOTRUFTELEFON UND ESSEN AUF RAEDERN		6.132,16	
	S U M M E	1411	ST. AEGYD AM NEUWALDE		6.132,16	
	30000 1/411885 7305	1412	NOTRUFTELEFON UND ESSEN AUF RAEDERN		13.856,40	
	S U M M E	1412	ST. VEIT AN DER GOELSEN		13.856,40	
	30000 1/411885 7305	1413	NOTRUFTELEFON UND ESSEN AUF RAEDERN		9.073,53	
	S U M M E	1413	TRAISEN		9.073,53	
	S U M M E	14	SUMME BEZIRK LILIENTELD		38.309,01	

DKZ H/ZANSAZ POST UGL	GMD- NUM.	VORANSCHLAGSBEZEICHNUNG REGIONENBEZEICHNUNG	VON 81.01.01 BIS 19.03.18
30000 1/411885 7305	1504	NOTRUFTELEFON UND ESSEN AUF RAEDERN	2.325,60
S U M M E	1504	BISCHOFSTETTEN	2.325,60
30000 1/411885 7305	1507	NOTRUFTELEFON UND ESSEN AUF RAEDERN	5.802,90
S U M M E	1507	DUNKELSTEINERWALD	5.802,90
30000 1/411885 7305	1508	NOTRUFTELEFON UND ESSEN AUF RAEDERN	109,44
S U M M E	1508	ERLAUF	109,44
30000 1/411885 7305	1511	NOTRUFTELEFON UND ESSEN AUF RAEDERN	1.759,40
S U M M E	1511	HOFAMT PRIEL	1.759,40
30000 1/411885 7305	1514	NOTRUFTELEFON UND ESSEN AUF RAEDERN	4.624,60
S U M M E	1514	KILB	4.624,60
30000 1/411885 7305	1521	NOTRUFTELEFON UND ESSEN AUF RAEDERN	3.033,16
S U M M E	1521	MANK	3.033,16
30000 1/411885 7305	1524	NOTRUFTELEFON UND ESSEN AUF RAEDERN	8.949,02
S U M M E	1524	MELK	8.949,02
30000 1/411885 7305	1530	NOTRUFTELEFON UND ESSEN AUF RAEDERN	3.424,56
S U M M E	1530	PERSENBEUG - GOTTSORF	3.424,56
30000 1/411885 7305	1549	NOTRUFTELEFON UND ESSEN AUF RAEDERN	8.673,90
S U M M E	1549	YBBS AN DER DONAU	8.673,90
30000 1/411885 7305	1552	NOTRUFTELEFON UND ESSEN AUF RAEDERN	1.835,40
S U M M E	1552	YSPERTAL	1.835,40
S U M M E	15	SUMME BEZIRK MELK	40.537,98

MEB	YV25 (02.00)	AUFGLIEDERUNG DER ZAHLUNGEN NACH REGIONEN		PER 2018.12.31	2019.03.19	SEITE	15
	DKZ H/ANSATZ POST UGL	GMD- NUM.	VORANSCHLAGSBEZEICHNUNG REGIONENBEZEICHNUNG	VON 81.01.01 BIS 19.03.18			
	30000 1/411885 7305	1601	NOTRUFTELEFON UND ESSEN AUF RAEDERN		940,88		
	S U M M E				940,88		
	30000 1/411885 7305	1609	NOTRUFTELEFON UND ESSEN AUF RAEDERN		571,52		
	S U M M E				571,52		
	30000 1/411885 7305	1611	NOTRUFTELEFON UND ESSEN AUF RAEDERN		8.153,05		
	S U M M E				8.153,05		
	30000 1/411885 7305	1612	NOTRUFTELEFON UND ESSEN AUF RAEDERN		4.612,44		
	S U M M E				4.612,44		
	30000 1/411885 7305	1616	NOTRUFTELEFON UND ESSEN AUF RAEDERN		2.362,84		
	S U M M E				2.362,84		
	30000 1/411885 7305	1649	NOTRUFTELEFON UND ESSEN AUF RAEDERN		5.896,84		
	S U M M E				5.896,84		
	30000 1/411885 7305	1650	NOTRUFTELEFON UND ESSEN AUF RAEDERN		1.934,96		
	S U M M E				1.934,96		
	S U M M E	16	SUMME BEZIRK MISTELBACH		24.472,53		

DKZ	H/ANSATZ	POST	UGL	GMD- NUM.	VORANSCHLAGSBEZEICHNUNG REGIONENBEZEICHNUNG	VON	BIS
30000	1/411885	7305		1704	NOTRUFTELEFON UND ESSEN AUF RAEDERN	81.01.01	19.03.18
S U M M E				1704	BRUNN AM GEBIRGE	8.534,20	
30000	1/411885	7305		1706	NOTRUFTELEFON UND ESSEN AUF RAEDERN	594,32	
S U M M E				1706	GAADEN	594,32	
30000	1/411885	7305		1711	NOTRUFTELEFON UND ESSEN AUF RAEDERN	960,64	
S U M M E				1711	HENNERSDORF	960,64	
30000	1/411885	7305		1713	NOTRUFTELEFON UND ESSEN AUF RAEDERN	4.183,80	
S U M M E				1713	KALTENLEUTGEBEN	4.183,80	
30000	1/411885	7305		1719	NOTRUFTELEFON UND ESSEN AUF RAEDERN	18.242,80	
S U M M E				1719	PERCHTOLDSDORF	18.242,80	
30000	1/411885	7305		1723	NOTRUFTELEFON UND ESSEN AUF RAEDERN	6.686,04	
S U M M E				1723	VOESENDORF	6.686,04	
30000	1/411885	7305		1725	NOTRUFTELEFON UND ESSEN AUF RAEDERN	10.964,33	
S U M M E				1725	WIENER NEUDORF	10.964,33	
S U M M E				17	SUMME BEZIRK MOEDLING	50.166,13	

MEB	YVZ5 (02.00)	AUFGLIEDERUNG DER ZAHLUNGEN NACH REGIONEN	PER 2018.12.31	2019.03.19	SEITE	17
	DKZ H/ANSATZ POST UGL	GMD- NUM.	VORANSCHLAGSBEZEICHNUNG REGIONENBEZEICHNUNG	VON 81.01.01 BIS 19.03.18		
30000	1/411885 7305	1811	NOTRUFTELEFON UND ESSEN AUF RAEDERN	2.534,60		
S U M M E		1811	GRAFENBACH - ST. VALENTIN	2.534,60		
30000	1/411885 7305	1813	NOTRUFTELEFON UND ESSEN AUF RAEDERN	1.334,56		
S U M M E		1813	GRUENBACH AM SCHNEEBERG	1.334,56		
30000	1/411885 7305	1818	NOTRUFTELEFON UND ESSEN AUF RAEDERN	6.825,35		
S U M M E		1818	NEUNKIRCHEN	6.825,35		
30000	1/411885 7305	1820	NOTRUFTELEFON UND ESSEN AUF RAEDERN	13.891,75		
S U M M E		1820	OTTERTHAL	13.891,75		
30000	1/411885 7305	1821	NOTRUFTELEFON UND ESSEN AUF RAEDERN	4.827,52		
S U M M E		1821	PAYERRACH	4.827,52		
30000	1/411885 7305	1839	NOTRUFTELEFON UND ESSEN AUF RAEDERN	8.546,85		
S U M M E		1839	TERNITZ	8.546,85		
30000	1/411885 7305	1846	NOTRUFTELEFON UND ESSEN AUF RAEDERN	4.853,36		
S U M M E		1846	WIMPASSING IM SCHWARZTALE	4.853,36		
30000	1/411885 7305	1847	NOTRUFTELEFON UND ESSEN AUF RAEDERN	1.391,56		
S U M M E		1847	WUERFLACH	1.391,56		
S U M M E		18	SUMME BEZIRK NEUNKIRCHEN	44.205,55		

DKZ H/ANSATZ POST UGL	GMD- NUM.	VORANSCHLAGSBEZEICHNUNG REGIONENBEZEICHNUNG	VON 81.01.01 BIS 19.03.18
30000 1/411885 7305	1903	NOTRUFTELEFON UND ESSEN AUF RAEDERN	6.856,70
S U M M E	1903	BOEHEIMKIRCHEN	6.856,70
30000 1/411885 7305	1912	NOTRUFTELEFON UND ESSEN AUF RAEDERN	13.037,60
S U M M E	1912	HERZOGENBURG	13.037,60
30000 1/411885 7305	1919	NOTRUFTELEFON UND ESSEN AUF RAEDERN	2.100,64
S U M M E	1919	KIRCHSTETTEN	2.100,64
30000 1/411885 7305	1928	NOTRUFTELEFON UND ESSEN AUF RAEDERN	1.460,72
S U M M E	1928	NUSSDORF OB DER TRAISEN	1.460,72
30000 1/411885 7305	1929	NOTRUFTELEFON UND ESSEN AUF RAEDERN	9.407,77
S U M M E	1929	OBBER-GRAFENDORF	9.407,77
30000 1/411885 7305	1942	NOTRUFTELEFON UND ESSEN AUF RAEDERN	8.536,55
S U M M E	1942	TRAISSMAUER	8.536,55
30000 1/411885 7305	1947	NOTRUFTELEFON UND ESSEN AUF RAEDERN	12.313,25
S U M M E	1947	WILHELMSBURG	12.313,25
30000 1/411885 7305	1949	NOTRUFTELEFON UND ESSEN AUF RAEDERN	5.031,20
S U M M E	1949	GABLITZ	5.031,20
30000 1/411885 7305	1950	NOTRUFTELEFON UND ESSEN AUF RAEDERN	1.072,36
S U M M E	1950	MAUERBACH	1.072,36
S U M M E	19	SUMME BEZIRK ST. POELTEN	59.816,79

MPB	YV25 (02.00)	AUFGLIEDERUNG DER ZAHLUNGEN NACH REGIONEN	PER 2018.12.31	2019.03.19	SEITE	19
	DKZ H/ANSATZ POST UGL	GMD- NUM. VORANSCHLAGSBEZEICHNUNG REGIONENBEZEICHNUNG	VON 81.01.01 BIS 19.03.18			
30000	1/411885 7305	2001 NOTRUFTELEFON UND ESSEN AUF RAEDERN	3.906,40			
S U M M E		2001 GAMING	3.906,40			
30000	1/411885 7305	2003 NOTRUFTELEFON UND ESSEN AUF RAEDERN	1.802,72			
S U M M E		2003 GRESTEN	1.802,72			
30000	1/411885 7305	2004 NOTRUFTELEFON UND ESSEN AUF RAEDERN	603,44			
S U M M E		2004 GRESTEN-LAND	603,44			
30000	1/411885 7305	2005 NOTRUFTELEFON UND ESSEN AUF RAEDERN	3.494,72			
S U M M E		2005 LUNZ AM SEE	3.494,72			
30000	1/411885 7305	2008 NOTRUFTELEFON UND ESSEN AUF RAEDERN	6.369,40			
S U M M E		2008 PURGSTALL AN DER ERLAUF	6.369,40			
30000	1/411885 7305	2013 NOTRUFTELEFON UND ESSEN AUF RAEDERN	5.471,25			
S U M M E		2013 SCHEIBBS	5.471,25			
30000	1/411885 7305	2016 NOTRUFTELEFON UND ESSEN AUF RAEDERN	4.221,80			
S U M M E		2016 WIESELBURG	4.221,80			
30000	1/411885 7305	2017 NOTRUFTELEFON UND ESSEN AUF RAEDERN	1.887,84			
S U M M E		2017 WIESELBURG-LAND	1.887,84			
S U M M E		20 SUMME BEZIRK SCHEIBBS	27.757,57			



MPB	YV25 (02.00)	AUFGLIEDERUNG DER ZAHLUNGEN NACH REGIONEN		PER 2018.12.31	2019.03.19	SEITE
	DKZ H/ANSATZ POST UGL	GMD- NUM.	VORANSCHLAGSBEZEICHNUNG REGIONENBEZEICHNUNG	VON 81.01.01 BIS 19.03.18		20
	30000 1/411885 7305	2101	NOTRUFTELEFON UND ESSEN AUF RAEDERN	1.073,12		
	S U M M E	2101	ABSDORF	1.073,12		
	30000 1/411885 7305	2110	NOTRUFTELEFON UND ESSEN AUF RAEDERN	2.671,40		
	S U M M E	2110	GROSSWEIKERSDORF	2.671,40		
	30000 1/411885 7305	2131	NOTRUFTELEFON UND ESSEN AUF RAEDERN	9.414,19		
	S U M M E	2131	SIEGHARTSKIRCHEN	9.414,19		
	30000 1/411885 7305	2132	NOTRUFTELEFON UND ESSEN AUF RAEDERN	5.122,40		
	S U M M E	2132	SITZENBERG - REIDLING	5.122,40		
	30000 1/411885 7305	2141	NOTRUFTELEFON UND ESSEN AUF RAEDERN	2.153,08		
	S U M M E	2141	ZWENTENDORF AN DER DONAU	2.153,08		
	30000 1/411885 7305	2142	NOTRUFTELEFON UND ESSEN AUF RAEDERN	6.852,93		
	S U M M E	2142	ST. ANDRAE - WOERDERN	6.852,93		
	S U M M E	21	SUMME BEZIRK TULLN	27.287,12		

MPB	YV25 (02.00)	AUFGLIEDERUNG DER ZAHLUNGEN NACH REGIONEN	PER 2018.12.31	2019.03.19	SEITE	21
	DKZ H/ANSATZ POST UGL	GMD- NUM. VORANSCHLAGSBEZEICHNUNG REGIONENBEZEICHNUNG	VON 81.01.01 BIS 19.03.18			
30000	1/411885 7305	2207 NOTRUFTELEFON UND ESSEN AUF RAEDERN	7.918,28			
S U M M E		2207 GROSS-SIEGHARTS	7.918,28			
30000	1/411885 7305	2210 NOTRUFTELEFON UND ESSEN AUF RAEDERN	754,68			
S U M M E		2210 KAUTZEN	754,68			
30000	1/411885 7305	2220 NOTRUFTELEFON UND ESSEN AUF RAEDERN	9.602,30			
S U M M E		2220 WAIDHOFEN AN DER THAYA	9.602,30			
S U M M E		22 SUMME BEZIRK WAIDHOFEN AN DER THAYA	18.275,26			

MPB	YV25 (02.00)	AUFGLIEDERUNG DER ZAHLUNGEN NACH REGIONEN		PER 2018.12.31	2019.03.19	SEITE	22
		DKZ H/ANSATZ POST UGL	GMD- NUM.	VORANSCHLAGSBEZEICHNUNG REGIONENBEZEICHNUNG	VON 81.01.01 BIS 19.03.18		
		30000 1/411885 7305	2301	NOTRUFTELEFON UND ESSEN AUF RAEDERN	3.013,40		
		S U M M E			3.013,40		
		30000 1/411885 7305	2304	NOTRUFTELEFON UND ESSEN AUF RAEDERN	114,76		
		S U M M E			114,76		
		30000 1/411885 7305	2305	NOTRUFTELEFON UND ESSEN AUF RAEDERN	2.160,68		
		S U M M E			2.160,68		
		30000 1/411885 7305	2307	NOTRUFTELEFON UND ESSEN AUF RAEDERN	12.128,26		
		S U M M E			12.128,26		
		30000 1/411885 7305	2318	NOTRUFTELEFON UND ESSEN AUF RAEDERN	1.455,40		
		S U M M E			1.455,40		
		30000 1/411885 7305	2326	NOTRUFTELEFON UND ESSEN AUF RAEDERN	839,80		
		S U M M E			839,80		
		30000 1/411885 7305	2327	NOTRUFTELEFON UND ESSEN AUF RAEDERN	3.062,04		
		S U M M E			3.062,04		
		30000 1/411885 7305	2332	NOTRUFTELEFON UND ESSEN AUF RAEDERN	2.789,20		
		S U M M E			2.789,20		
		S U M M E	23	SUMME BEZIRK WIENER NEUSTADT	25.563,54		

MPB YV25 (02.00)      AUFGLIEDERUNG DER ZAHLUNGEN NACH REGIONEN      PER 2018.12.31      2019.03.19      SEITE      23

DKZ H/ANSATZ POST UGL      GMD-      VORANSCHLAGSBEZEICHNUNG  
NUM.      REGIONENBEZEICHNUNG

VON 81.01.01  
BIS 19.03.18

G E S A M T S U M M E      SUMME BUNDESLAND NIEDERÖSTERREICH

702.080,34

**Aschauer Michaela, (LAD1)**

---

**Von:** Klaus Bianca (Büro LR Eichtinger)  
**Gesendet:** Dienstag, 23. April 2019 08:25  
**An:** #LAD1  
**Cc:** Brosch Oliver (Büro LR Eichtinger)  
**Betreff:** Gemeindeförderungsbericht 2018  
**Anlagen:** RS\_B\_Eichtinger\_(Büro\_LR\_Eichtinger)\_(Kopie)\_(Kopie)\_(Kopie).pdf; GFB\_2018\_-\_Landeshauptfrau-Stellvertreter\_Dr.\_PERNKOPF\_mit\_Landesrat\_DI\_....pdf; Gemeindeförderungsbericht\_2018\_-\_Landesrat\_Dr.\_EICHTINGER\_(Kopie)\_(Kopie)....pdf

Sehr geehrter Herr Landesamtsdirektor!

In Bezug auf Ihr Schreiben vom 25. Jänner 2019 werden in der Anlage die EDV-Listen der im Rechnungsabschluss des Landes Niederösterreich für das Jahr 2018 ausgewiesenen Finanzzuweisungen, Zuschüsse sowie Beiträge an Gemeinden bzw. Gemeindeverbände aus dem Ressort Landesrat Martin Eichtinger zur Erstellung des Gemeindeförderungsberichtes 2018 übermittelt.

Ich bitte höflichst um Kenntnisnahme.

Mit besten Grüßen  
Bianca Klaus

Büro LR Eichtinger  
3109 St. Pölten, Landhausplatz 1  
Tel: 02742/9005-12304  
Fax: 02742/9005-13590  
mailto: [bianca.klaus@noel.gv.at](mailto:bianca.klaus@noel.gv.at)

**AMT DER NIEDERÖSTERREICHISCHEN LANDESREGIERUNG**  
**Gruppe Finanzen**  
**Abteilung Finanzen, F1-Buchhaltungsdirektion**  
**3109 St. Pölten, Landhausplatz 1**



Amt der Niederösterreichischen Landesregierung, 3109

Büro LR Eichtinger

Beilagen  
F1-VR-2018/100-2018 2  
Kennzeichen (bei Antwort bitte angeben)

E-Mail: <a href="mailto:post.f1budion@noel.gv.at">post.f1budion@noel.gv.at</a>
Fax: 02742/9005/15170    Bürgerservice: 02742/9005-9005
Internet: <a href="http://www.noel.gv.at">www.noel.gv.at</a> - <a href="http://www.noel.gv.at/datenschutz">www.noel.gv.at/datenschutz</a>

Bezug	BearbeiterIn	(0 27 42) 9005	Durchwahl	Datum
	Daniel Fischer	12679		22. März 2019

Betrifft  
RA 2018; Gemeindeförderungsbericht

In der Beilage werden die angeforderten EDV-Ausdrucke betreffend die im Rechnungsabschluss 2018 des Landes NÖ ausgewiesenen Finanzausweisungen, Zuschüsse oder Beiträge an Gemeinden bzw. Gemeindeverbände für den Gemeindeförderungsbericht 2018 übermittelt.

Die Auswertung aller Voranschlagsstellen, die ausschließlich in die Zuständigkeit von Landesrat Dr. EICHTINGER fallen,

beinhaltet einen Gesamtbetrag von € 102.462,00

der zur Gänze auf Gemeinden aufgeteilt wurde.

Zusätzlich zur o.a. Auswertung werden entsprechende Ausdrucke vorgelegt für:

NÖ Klimafonds

Sie beinhaltet einen Förderungsbetrag von € 737.326,75

der zur Gänze auf Gemeinden aufgeteilt wurde.

Da für den Bereich NÖ Klimafonds Landesrat Dr. Eichtinger gemeinsam mit Landeshauptfrau-Stellvertreter Dr. Pernkopf und Landesrat DI Schleritzko zuständig ist, werden die Ausdrucke allen betroffenen Regierungsmitgliedern übersandt.

Reichholf  
Buchhaltungsdirektor



Dieses Schriftstück wurde amtssigniert.  
Hinweise finden Sie unter:  
[www.noe.gv.at/amtssignatur](http://www.noe.gv.at/amtssignatur)

MPB YV25 (02.00)      AUFGLIEDERUNG DER ZAHLUNGEN NACH REGIONEN      PER 2018.12.31      2019.03.18      SEITE      1

AUSWAHL-      NACH KONTO      DKZ H ANSATZ POST UGL      DKZ H ANSATZ POST UGL      DKZ H ANSATZ POST UGL      DKZ H ANSATZ POST UGL  
KRITERIEN

\*\*\*\*\* 1 529265 7355 \*\*\*      \*\*\*\*\* 1 459205 7305 \*\*\*

NACH GEMEINDE      \*\*\*\*\*

DKZ H/ANSATZ POST UGL      GMD-      VORANSCHLAGSBEZEICHNUNG      VON 81.01.01  
NUM.      REGIONENBEZEICHNUNG      BIS 19.03.18

30000 1/529265 7355      0533      OEKOLOGISCHES GARTENLAND NOE      1.700,00

S U M M E      0533      SONNTAGBERG      1.700,00

S U M M E      05      SUMME BEZIRK AMSTETTEN      1.700,00



DKZ H/ANSATZ POST UGL	GMD- NUM.	VORANSCHLAGSBEZEICHNUNG REGIONENBEZEICHNUNG	VON BIS	2019.03.18
30000 1/529265 7355	0604	OEKOLOGISCHES GARTENLAND NOE	81.01.01 19.03.18	25.000,00
S U M M E	0604	BADEN		25.000,00
S U M M E	06	SUMME BEZIRK BADEN		25.000,00

DKZ	H/ANSATZ	POST	UGL	GMD- NUM.	VORANSCHLAGSBEZEICHNUNG REGIONENBEZEICHNUNG	VON 81.01.01 BIS 19.03.18
30000	1/529265	7355		0810	OEKOLOGISCHES GARTENLAND NOE	1.000,00
	S U M M E			0810	DROESING	1.000,00
30000	1/529265	7355		0817	OEKOLOGISCHES GARTENLAND NOE	6.900,00
	S U M M E			0817	GAENSERNDORF	6.900,00
30000	1/529265	7355		0848	OEKOLOGISCHES GARTENLAND NOE	400,00
	S U M M E			0848	PROTTES	400,00
30000	1/529265	7355		0850	OEKOLOGISCHES GARTENLAND NOE	3.550,00
	S U M M E			0850	RINGELSDORF - NIEDERABSDORF	3.550,00
30000	1/529265	7355		0857	OEKOLOGISCHES GARTENLAND NOE	2.450,00
	S U M M E			0857	SULZ IM WEINVIERTEL	2.450,00
30000	1/529265	7355		0863	OEKOLOGISCHES GARTENLAND NOE	4.850,00
	S U M M E			0863	ZISTERSDORF	4.850,00
	S U M M E			08	SUMME BEZIRK GAENSERNDORF	19.150,00

DK2 H/ANSATZ POST UGL	GMD- NUM.	VORANSCHLAGSBEZEICHNUNG REGIONENBEZEICHNUNG	VON BIS	
30800 1/459205 7305	0916	ARBEITNEHMERFORDERUNGSFONDS (ZG)	81.01.01 19.03.18	10.000,00
S U M M E	0916	HEIDENREICHSTEIN		10.000,00
S U M M E	09	SUMME BEZIRK GMUEND		10.000,00

MPB YV25 (02.00)      AUFGLIEDERUNG DER ZAHLUNGEN NACH REGIONEN      PER 2018.12.31      2019.03.18      SEITE      5

DKZ H/ANSATZ POST UGL	GMD- NUM.	VORANSCHLAGSBEZEICHNUNG REGIONENBEZEICHNUNG	VON 81.01.01 BIS 19.03.18
30000 1/529265 7355	1119	OEKOLOGISCHES GARTENLAND NOE	5.000,00
S U M M E	1119	ROEHRENBACH	5.000,00
S U M M E	11	SUMME BEZIRK HORN	5.000,00

DKZ H/ANSATZ POST UGL	GMD- NUM.	VORANSCHLAGSBEZEICHNUNG REGIONENBEZEICHNUNG	VON BIS	
30000 1/529265 7355	1611	OEKOLOGISCHES GARTENLAND NOE	81.01.01 19.03.18	2.500,00
S U M M E	1611	GAUBITSCH		2.500,00
S U M M E	16	SUMME BEZIRK MISTELBACH		2.500,00

DKZ	H/ANSATZ	POST	UGL	GMD- NUM.	VORANSCHLAGSBEZEICHNUNG REGIONENBEZEICHNUNG	VON 81.01.01 BIS 19.03.18
30000	1/529265	7355		1912	OEKOLOGISCHES GARTENLAND NOE	10.000,00
	S U M M E			1912	HERZOGENBURG	10.000,00
30000	1/529265	7355		1919	OEKOLOGISCHES GARTENLAND NOE	1.292,00
	S U M M E			1919	KIRCHSTETTEN	1.292,00
30000	1/529265	7355		1932	OEKOLOGISCHES GARTENLAND NOE	17.820,00
	S U M M E			1932	PRINZERSDORF	17.820,00
	S U M M E			19	SUMME BEZIRK ST. POELTEN	29.112,00

DKZ H/ANSATZ POST UGL	GMD- NUM.	VORANSCHLAGSBEZEICHNUNG REGIONENBEZEICHNUNG	VON NUM.	BIS NUM.	
30000 1/529265 7355	2304	OEKOLOGISCHES GARTENLAND NOE	81.01.01	19.03.18	10.000,00
S U M M E	2304	EBENFURTH			10.000,00
S U M M E	23	SUMME BEZIRK WIENER NEUSTADT			10.000,00

MPB YV25 (02.00)

AUFGLIEDERUNG DER ZAHLUNGEN NACH REGIONEN

PER 2018.12.31 2019.03.18

SEITE 9

DKZ H/ANSATZ POST UGL	GMD- NUM.	VORANSCHLAGSBEZEICHNUNG REGIONENBEZEICHNUNG	VON 81.01.01 BIS 19.03.18
G E S A M T S U M M E		SUMME BUNDESLAND NIEDEROESTERREICH	102.462,00



AUSWAHL-      NACH KONTO      DKZ H ANSATZ POST UGL      DKZ H ANSATZ POST UGL      DKZ H ANSATZ POST UGL      DKZ H ANSATZ POST UGL

KRITERIEN      \*\*\*\*\* 1 529285 7305 \*\*\*      \*\*\*\*\* 1 529285 7355 \*\*\*

NACH GEMEINDE      \*\*\*\*\*

DKZ H/ANSATZ POST UGL      GMD-      VORANSCHLAGSBEZEICHNUNG      VON 81.01.01  
NUM.      REGIONENBEZEICHNUNG      BIS 19.03.18

30840 1/529285 7305 900      0300      NOE KLIMAFONDS (ZG)      100.000,00

S U M M E      0300      Waidhofen an der Ybbs      100.000,00

S U M M E      03      SUMME Waidhofen an der Ybbs      100.000,00

DKZ H/ANSATZ POST UGL	GMD- NUM.	VORANSCHLAGSBEZEICHNUNG REGIONENBEZEICHNUNG	VON 81.01.01 BIS 19.03.18
30840 1/529285 7355 900	0514	NOE KLIMAFONDS (ZG)	19.154,76
S U M M E	0514	HAAG	19.154,76
30840 1/529285 7305 900	0516	NOE KLIMAFONDS (ZG)	450,00
S U M M E	0516	HOLLENSTEIN AN DER YBBS	450,00
30840 1/529285 7305 900	0526	NOE KLIMAFONDS (ZG)	240,00
S U M M E	0526	ST. GEORGEN AM REITH	240,00
30840 1/529285 7355 900	0532	NOE KLIMAFONDS (ZG)	60.000,00
S U M M E	0532	SEITENSTETTEN	60.000,00
30840 1/529285 7305 900	0533	NOE KLIMAFONDS (ZG)	180,00
S U M M E	0533	SONNTAGBERG	180,00
30840 1/529285 7305 900	0543	NOE KLIMAFONDS (ZG)	900,00
S U M M E	0543	YBBSITZ	900,00
S U M M E	05	SUMME BEZIRK AMSTETTEN	80.924,76

DKZ H/ANSATZ POST UGL	GMD- NUM.	VORANSCHLAGSBEZEICHNUNG REGIONENBEZEICHNUNG	VON 81.01.01 BIS 19.03.18
30840 1/529285 7305 900	0607	NOE KLIMAFONDS (ZG)	900,00
S U M M E	0607	EBREICHS DORF	900,00
30840 1/529285 7305 900	0623	NOE KLIMAFONDS (ZG)	900,00
S U M M E	0623	OBERWALTERSDORF	900,00
S U M M E	06	SUMME BEZIRK BADEN	1.800,00

DKZ H/ANSATZ POST UGL	GMD- NUM.	VORANSCHLAGSBEZEICHNUNG REGIONENBEZEICHNUNG	VON 81.01.01 BIS 19.03.18
30840 1/529285 7305 900	0704	NOE KLIMAFONDS (ZG)	3.820,00
S U M M E	0704	BRUCK AN DER LEITHA	3.820,00
30840 1/529285 7305 900	0735	NOE KLIMAFONDS (ZG)	65.000,00
S U M M E	0735	LEOPOLDSDORF	65.000,00
S U M M E	07	SUMME BEZIRK BRUCK AN DER LEITHA	68.820,00

MPB	YVZ5 (02.00)	AUFGLIEDERUNG DER ZAHLUNGEN NACH REGIONEN	PER 2018.12.31	2019.03.19	SEITE	5
	DKZ H/ANSATZ POST UGL	GMD- NUM. VORANSCHLAGSBEZEICHNUNG REGIONENBEZEICHNUNG	VON 81.01.01 BIS 19.03.18			
	30840 1/529285 7305 900	0804 NOE KLIMAFONDS (ZG)		300,00		
	S U M M E	0804 AUERSTHAL		300,00		
	30840 1/529285 7305 900	0808 NOE KLIMAFONDS (ZG)		300,00		
	S U M M E	0808 DEUTSCH-WAGRAM		300,00		
	30840 1/529285 7305 900	0817 NOE KLIMAFONDS (ZG)		90,00		
	S U M M E	0817 GAENSERNDORF		90,00		
	30840 1/529285 7355 900	0830 NOE KLIMAFONDS (ZG)		38.600,65		
	S U M M E	0830 LASSEE		38.600,65		
	30840 1/529285 7305 900	0856 NOE KLIMAFONDS (ZG)		300,00		
	S U M M E	0856 STRASSHOF AN DER NORDBAHN		300,00		
	S U M M E	08 SUMME BEZIRK GAENSERNDORF		39.590,65		

MPB YV25 (02.00)      AUFGLIEDERUNG DER ZAHLUNGEN NACH REGIONEN      PER 2018.12.31      2019.03.19      SEITE      6

DKZ H/ANSATZ POST UGL      GMD-      VORANSCHLAGSBEZEICHNUNG

VON 81.01.01  
BIS 19.03.18

NUM.      REGIONENBEZEICHNUNG

30840 1/529285 7355 900      0932      NOE KLIMAFONDS (ZG)      28.046,52

S U M M E      0932      ST. MARTIN      28.046,52

S U M M E      09      SUMME BEZIRK GMEIND      28.046,52

DKZ H/ANSATZ POST UGL	GMD- NUM.	VORANSCHLAGSBEZEICHNUNG REGIONENBEZEICHNUNG	VON BIS	
30840 1/529285 7305 900	1213	NOE KLIMAFONDS (ZG)	81.01.01 19.03.18	690,00
S U M M E	1213	KORNEUBURG		690,00
30840 1/529285 7305 900	1216	NOE KLIMAFONDS (ZG)		540,00
S U M M E	1216	LEOBENDORF		540,00
S U M M E	12	SUMME BEZIRK KORNEUBURG		1.230,00

DKZ H/ANSATZ POST UGL	GMD- NUM.	VORANSCHLAGSBEZEICHNUNG REGIONENBEZEICHNUNG	VON 81.01.01 BIS 19.03.18
30840 1/529285 7305 900	1356	NOE KLIMAFONDS (ZG)	180,00
S U M M E	1356	DROSS	180,00
S U M M E	13	SUMME BEZIRK KREMS AN DER DONAU	180,00



DKZ	H/ANSATZ	POST	UGL	GMD- NUM.	VORANSCHLAGSBEZEICHNUNG REGIONENBEZEICHNUNG	VON	BIS
30840	1/529285	7305	900	1514	NOE KLIMAFONDS (ZG)	81.01.01	
30840	1/529285	7355	900	1514	NOE KLIMAFONDS (ZG)	19.03.18	
	S U M M E			1514	KILB		510,00
							165.356,81
30840	1/529285	7355	900	1521	NOE KLIMAFONDS (ZG)		60.371,29
	S U M M E			1521	MANK		60.371,29
	S U M M E			15	SUMME BEZIRK MELK		226.238,10

MPB YV25 (02.00)      AUFGLIEDERUNG DER ZAHLUNGEN NACH REGIONEN      PER 2018.12.31      2019.03.19      SEITE      10

DKZ H/ANSATZ POST UGL	GMD- NUM.	VORANSCHLAGSBEZEICHNUNG REGIONENBEZEICHNUNG	VON BIS	
30840 1/529285 7305 900	1629	NOE KLIMAFONDS (ZG)	81.01.01 19.03.18	540,00
S U M M E	1629	LAA AN DER THAYA		540,00
S U M M E	16	SUMME BEZIRK MISTELBACH		540,00

MPB	YV25 (02.00)	AUFGLIEDERUNG DER ZAHLUNGEN NACH REGIONEN	PER 2018.12.31	2019.03.19	SEITE	11
	DKZ H/ANSATZ POST UGL	GMD- NUM. VORANSCHLAGSBEZEICHNUNG REGIONENBEZEICHNUNG		VON 81.01.01 BIS 19.03.18		
30840	1/529285 7305 900	1711 NOE KLIMAFONDS (ZG)		630,00		
S U M M E		1711 HENNERSDORF		630,00		
30840	1/529285 7305 900	1716 NOE KLIMAFONDS (ZG)		480,00		
S U M M E		1716 MARIA ENZERSDORF		480,00		
30840	1/529285 7305 900	1718 NOE KLIMAFONDS (ZG)		300,00		
S U M M E		1718 MUENCHENDORF		300,00		
S U M M E		17 SUMME BEZIRK MOEDLING		1.410,00		

MPB	YV25 (02.00)	AUFGLIEDERUNG DER ZAHLUNGEN NACH REGIONEN			PER 2018.12.31	2019.03.19	SEITE	12
	DKZ H/ANSATZ POST UGL	GMD- NUM.	VORANSCHLAGSBEZEICHNUNG REGIONENBEZEICHNUNG		VON 81.01.01 BIS 19.03.18			
	30840 1/529285 7305 900	1818	NOE KLIMAFONDS (ZG)		13.140,00			
	S U M M E	1818	NEUNKIRCHEN		13.140,00			
	30840 1/529285 7305 900	1823	NOE KLIMAFONDS (ZG)		480,00			
	S U M M E	1823	PITTEN		480,00			
	S U M M E	18	SUMME BEZIRK NEUNKIRCHEN		13.620,00			

DKZ H/ANSATZ POST UGL	GMD- NUM.	VORANSCHLAGSBEZEICHNUNG REGIONENBEZEICHNUNG	VON 81.01.01 BIS 19.03.18
30840 1/529285 7305 900	1903	NOE KLIMAFONDS (ZG)	600,00
S U M M E	1903	BOEHEIMKIRCHEN	600,00
30840 1/529285 7305 900	1905	NOE KLIMAFONDS (ZG)	900,00
S U M M E	1905	EICHGRABEN	900,00
30840 1/529285 7305 900	1918	NOE KLIMAFONDS (ZG)	870,00
S U M M E	1918	KIRCHBERG AN DER PIELACH	870,00
30840 1/529285 7305 900	1929	NOE KLIMAFONDS (ZG)	900,00
S U M M E	1929	OBER-GRAFENDORF	900,00
30840 1/529285 7305 900	1949	NOE KLIMAFONDS (ZG)	14.705,75
30840 1/529285 7305 900	1949	NOE KLIMAFONDS (ZG)	24.878,61
S U M M E	1949	GABLITZ	39.584,36
30840 1/529285 7305 900	1952	NOE KLIMAFONDS (ZG)	570,00
S U M M E	1952	PURKERSDORF	570,00
S U M M E	19	SUMME BEZIRK ST. POELTEN	43.424,36

MPB YV25 (02.00)      AUFGLIEDERUNG DER ZAHLUNGEN NACH REGIONEN      PER 2018.12.31      2019.03.19      SEITE 14

DKZ H/ANSATZ POST UGL      GMD-      VORANSCHLAGSBEZEICHNUNG  
NUM.      REGIONENBEZEICHNUNG

30840 1/529285 7355 900      2001      NOE KLIMAFONDS (ZG)

S U M M E      2001      GAMING

S U M M E      20      SUMME BEZIRK SCHEIBBS

VON 81.01.01  
BIS 19.03.18

94.000,00

94.000,00

94.000,00

DKZ H/ANSATZ POST UGL      GMD-      VORANSCHLAGSBEZEICHNUNG  
NUM.      REGIONENBEZEICHNUNG

30840 1/529285 7305 900      2142      NOE KLIMAFONDS (ZG)      900,00

S U M M E      2142      ST. ANDRAE - WOERDERN      900,00

S U M M E      21      SUMME BEZIRK TULLN      900,00

VON 81.01.01  
BIS 19.03.18

DKZ H/ANSATZ POST UGL	GMD- NUM.	VORANSCHLAGSBEZEICHNUNG REGIONENBEZEICHNUNG	VON 81.01.01 BIS 19.03.18
30840 1/529285 7305 900	2316	NOE KLIMAFONDS (ZG)	15.602,36
S U M M E	2316	LANZENKIRCHEN	15.602,36
30840 1/529285 7355 900	2337	NOE KLIMAFONDS (ZG)	21.000,00
S U M M E	2337	WOELLERSDORF - STEINBRUECKL	21.000,00
S U M M E	23	SUMME BEZIRK WIENER NEUSTADT	36.602,36



MPB YV25 (02.00)      AUFGLIEDERUNG DER ZAHLUNGEN NACH REGIONEN      PER 2018.12.31      2019.03.19      SEITE      17

DKZ H/ANSATZ POST UGL      GMD-      VORANSCHLAGSBEZEICHNUNG  
NUM.      REGIONENBEZEICHNUNG

VON 81.01.01  
BIS 19.03.18

G E S A M T S U M M E      SUMME BUNDESLAND NIEDEROESTERREICH

737.326,75





**Ulrike KÖNIGSBERGER-LUDWIG**

LANDESRÄTIN FÜR SOZIALE VERWALTUNG,  
GESUNDHEIT UND GLEICHSTELLUNG

Herrn  
Landesamtsdirektor Mag. Trock  
Im Hause

St. Pölten, am 3. April 2019

Sehr geehrter Herr Landesamtsdirektor,

bezugnehmend auf Ihr Schreiben vom 25. Jänner 2019 übermittle ich beiliegend den Gemeindeförderungsbericht 2018.

Gemeindeförderungsbericht:

Die Auswertung aller Voranschlagsstellen, die ausschließlich in meine Zuständigkeit fallen, weisen keine Zuschüsse, Beiträge oder Finanzausweisungen an Gemeinden bzw. Gemeindeverbände auf.

Der Bereich Schuldner- und Sozialberatung, Soziale Pflegedienste, Hospizinitiativen, beinhaltet einen Förderungsbetrag von € 702.080,34, der zur Gänze auf Gemeinden aufgeteilt wurde. Auf die gemeinsame Zuständigkeit in diesem Bereich mit Frau Landesrätin Mag.<sup>a</sup> Teschl-Hofmeister darf verwiesen werden.

Mit freundlichen Grüßen

Beilage

AUSWAHL-      NACH KONTO      DKZ H ANSATZ POST UGL      DKZ H ANSATZ POST UGL      DKZ H ANSATZ POST UGL      DKZ H ANSATZ POST UGL

\*\*\*\*\* 1 411885 7305 \*\*\*

NACH GEMEINDE

DKZ H/ANSATZ POST UGL	GMD- NUM.	VORANSCHLAGSBEZEICHNUNG REGIONENBEZEICHNUNG	VON 81.01.01 BIS 19.03.18	0,00
30000 1/411885 7305	0000	NOTRUFTELEFON UND ESSEN AUF RAEDERN		0,00
S U M M E	0000	BUNDESLAND NIEDEROESTERREICH		0,00
S U M M E	00	SUMME BUNDESLAND NIEDEROESTERREICH		0,00

MPB YV25 (02.00)	AUFGLIEDERUNG DER ZAHLUNGEN NACH REGIONEN	PER 2018.12.31	2019.03.19	SEITE	2
DKZ H/ANSATZ POST UGL	GMD- NUM. VORANSCHLAGSBEZEICHNUNG REGIONENBEZEICHNUNG	VON 81.01.01 BIS 19.03.18			
30000 1/411885 7305	0200 NOTRUFTELEFON UND ESSEN AUF RAEDErn	35.137,15			
S U M M E	0200 ST. POELTEN	35.137,15			
S U M M E	02 SUMME ST. POELTEN	35.137,15			

DKZ H/ANSATZ POST UGL	GMD- NUM.	VORANSCHLAGSBEZEICHNUNG REGIONENBEZEICHNUNG	VON 81.01.01 BIS 19.03.18
30000 1/411885 7305	0300	NOTRUFTELEFON UND ESSEN AUF RAEDERN	17.787,40
S U M M E	0300	WAIDHOFEN AN DER YBBS	17.787,40
S U M M E	03	SUMME WAIDHOFEN AN DER YBBS	17.787,40

DKZ H/ANSATZ POST UGL	GMD- NUM.	VORANSCHLAGSBEZEICHNUNG REGIONENBEZEICHNUNG	VON BIS	
30000 1/411885 7305	0400	NOTRUFTELEFON UND ESSEN AUF RAEDERN	81.01.01 19.03.18	32.398,00
S U M M E	0400	WIENER NEUSTADT		32.398,00
S U M M E	04	SUMME WIENER NEUSTADT		32.398,00

DKZ H/ANSATZ POST UGL	GMD- NUM.	VORANSCHLAGSBEZEICHNUNG REGIONENBEZEICHNUNG	VON 81.01.01 BIS 19.03.18
30000 1/411885 7305	0501	NOTRUFTELEFON UND ESSEN AUF RAEDERN	1.576,24
S U M M E	0501	ALLHARTSBERG	1.576,24
30000 1/411885 7305	0502	NOTRUFTELEFON UND ESSEN AUF RAEDERN	29.724,60
S U M M E	0502	AMSTETTEN	29.724,60
30000 1/411885 7305	0506	NOTRUFTELEFON UND ESSEN AUF RAEDERN	6.075,97
S U M M E	0506	BEHAMBERG	6.075,97
30000 1/411885 7305	0508	NOTRUFTELEFON UND ESSEN AUF RAEDERN	1.068,56
S U M M E	0508	ENNSDORF	1.068,56
30000 1/411885 7305	0509	NOTRUFTELEFON UND ESSEN AUF RAEDERN	2.615,92
S U M M E	0509	ERNSTHOFEN	2.615,92
30000 1/411885 7305	0516	NOTRUFTELEFON UND ESSEN AUF RAEDERN	1.617,28
S U M M E	0516	HOLLENSTEIN AN DER YBBS	1.617,28
30000 1/411885 7305	0517	NOTRUFTELEFON UND ESSEN AUF RAEDERN	2.970,84
S U M M E	0517	KEMATEN AN DER YBBS	2.970,84
30000 1/411885 7305	0529	NOTRUFTELEFON UND ESSEN AUF RAEDERN	2.233,64
S U M M E	0529	ST. PANTALEON - ERLA	2.233,64
30000 1/411885 7305	0531	NOTRUFTELEFON UND ESSEN AUF RAEDERN	10.422,90
S U M M E	0531	ST. VALENTIN	10.422,90
30000 1/411885 7305	0533	NOTRUFTELEFON UND ESSEN AUF RAEDERN	5.922,80
S U M M E	0533	SONNTAGBERG	5.922,80
30000 1/411885 7305	0534	NOTRUFTELEFON UND ESSEN AUF RAEDERN	900,60
S U M M E	0534	STRENGBERG	900,60
30000 1/411885 7305	0543	NOTRUFTELEFON UND ESSEN AUF RAEDERN	2.831,76
S U M M E	0543	YBBSITZ	2.831,76
S U M M E	05	SUMME BEZIRK AMSTETTEN	67.961,11



MPB	YV25 (02.00)	AUFGLIEDERUNG DER ZAHLUNGEN NACH REGIONEN	PER 2018.12.31	2019.03.19	SEITE	6
	DKZ H/ANSATZ POST UGL	GMD- NUM. VORANSCHLAGSBEZEICHNUNG REGIONENBEZEICHNUNG	VON 81.01.01 BIS 19.03.18			
	30000 1/411885 7305	0608 NOTRUFTELEFON UND ESSEN AUF RAEDERN		7.315,00		
	S U M M E	0608 ENZESFELD - LINDABRUNN		7.315,00		
	30000 1/411885 7305	0613 NOTRUFTELEFON UND ESSEN AUF RAEDERN		2.793,76		
	S U M M E	0613 HEILIGENKREUZ		2.793,76		
	30000 1/411885 7305	0615 NOTRUFTELEFON UND ESSEN AUF RAEDERN		4.104,00		
	S U M M E	0615 HIRTENBERG		4.104,00		
	30000 1/411885 7305	0626 NOTRUFTELEFON UND ESSEN AUF RAEDERN		6.861,65		
	S U M M E	0626 POTTENDORF		6.861,65		
	30000 1/411885 7305	0627 NOTRUFTELEFON UND ESSEN AUF RAEDERN		2.461,64		
	S U M M E	0627 POTTENSTEIN		2.461,64		
	30000 1/411885 7305	0629 NOTRUFTELEFON UND ESSEN AUF RAEDERN		1.736,60		
	S U M M E	0629 REISENBERG		1.736,60		
	30000 1/411885 7305	0639 NOTRUFTELEFON UND ESSEN AUF RAEDERN		5.733,05		
	S U M M E	0639 TRAIKIRCHEN		5.733,05		
	S U M M E	06 SUMME BEZIRK BADEN		31.005,70		

MPB	YV25 (02.00)	AUFGLIEDERUNG DER ZAHLUNGEN NACH REGIONEN	PER 2018.12.31	2019.03.19	SEITE
	DK2 H/ANSATZ POST UGL	GMD- NUM. REGIONENBEZEICHNUNG	VON 81.01.01 BIS 19.03.18		
	30000 1/411885 7305	0704 NOTRUFTELEFON UND ESSEN AUF RAEDERN		10.141,85	
	S U M M E	0704 BRUCK AN DER LEITHA		10.141,85	
	30000 1/411885 7305	0706 NOTRUFTELEFON UND ESSEN AUF RAEDERN		1.759,40	
	S U M M E	0706 ENZERSDORF AN DER FISCHA		1.759,40	
	30000 1/411885 7305	0709 NOTRUFTELEFON UND ESSEN AUF RAEDERN		915,04	
	S U M M E	0709 GOETZENDORF AN DER LEITHA		915,04	
	30000 1/411885 7305	0710 NOTRUFTELEFON UND ESSEN AUF RAEDERN		8.589,75	
	S U M M E	0710 HAINBURG A. D. DONAU		8.589,75	
	30000 1/411885 7305	0713 NOTRUFTELEFON UND ESSEN AUF RAEDERN		3.505,12	
	S U M M E	0713 HOF AM LEITHABERGE		3.505,12	
	30000 1/411885 7305	0716 NOTRUFTELEFON UND ESSEN AUF RAEDERN		2.143,96	
	S U M M E	0716 MANNERSDORF AM LEITHABIRGE		2.143,96	
	30000 1/411885 7305	0729 NOTRUFTELEFON UND ESSEN AUF RAEDERN		1.189,40	
	S U M M E	0729 EBERGASSING		1.189,40	
	30000 1/411885 7305	0730 NOTRUFTELEFON UND ESSEN AUF RAEDERN		10.138,00	
	S U M M E	0730 FISCHAMEND		10.138,00	
	30000 1/411885 7305	0731 NOTRUFTELEFON UND ESSEN AUF RAEDERN		1.885,56	
	S U M M E	0731 GRAMATNEUSIEDL		1.885,56	
	30000 1/411885 7305	0732 NOTRUFTELEFON UND ESSEN AUF RAEDERN		5.103,21	
	S U M M E	0732 HIMBERG		5.103,21	
	30000 1/411885 7305	0735 NOTRUFTELEFON UND ESSEN AUF RAEDERN		234,84	
	S U M M E	0735 LEOPOLDSDORF		234,84	
	30000 1/411885 7305	0739 NOTRUFTELEFON UND ESSEN AUF RAEDERN		3.898,80	
	S U M M E	0739 SCHWADORF		3.898,80	
	30000 1/411885 7305	0740 NOTRUFTELEFON UND ESSEN AUF RAEDERN		8.880,66	
	S U M M E	0740 SCHWECHAT		8.880,66	
	S U M M E	07 SUMME BEZIRK BRUCK AN DER LEITHA		58.385,59	

MPB	YV25 (02.00)	AUFGLIEDERUNG DER ZAHLUNGEN NACH REGIONEN		PER 2018.12.31	2019.03.19	SEITE
		GMD- NUM.	VORANSCHLAGSBEZEICHNUNG REGIONENBEZEICHNUNG	VON 81.01.01 BIS 19.03.18		8
		DKZ H/ANSATZ POST UGL				
		30000 1/411885 7305	0813 NOTRUFTELEFON UND ESSEN AUF RAEDERN		1.119,48	
		S U M M E	0813 ECKARTSAU		1.119,48	
		30000 1/411885 7305	0814 NOTRUFTELEFON UND ESSEN AUF RAEDERN		1.924,32	
		S U M M E	0814 ENGELHARTSTETTEN		1.924,32	
		30000 1/411885 7305	0825 NOTRUFTELEFON UND ESSEN AUF RAEDERN		1.862,00	
		S U M M E	0825 HARINGSSEE		1.862,00	
		30000 1/411885 7305	0826 NOTRUFTELEFON UND ESSEN AUF RAEDERN		1.250,20	
		S U M M E	0826 HAUSKIRCHEN		1.250,20	
		30000 1/411885 7305	0830 NOTRUFTELEFON UND ESSEN AUF RAEDERN		1.057,92	
		S U M M E	0830 LASSEE		1.057,92	
		30000 1/411885 7305	0835 NOTRUFTELEFON UND ESSEN AUF RAEDERN		5.288,08	
		S U M M E	0835 MARCHEGG		5.288,08	
		30000 1/411885 7305	0845 NOTRUFTELEFON UND ESSEN AUF RAEDERN		7.225,32	
		S U M M E	0845 PALTERNDORF - DOBERMANNSDORF		7.225,32	
		30000 1/411885 7305	0856 NOTRUFTELEFON UND ESSEN AUF RAEDERN		9.898,80	
		S U M M E	0856 STRASSHOF AN DER NORDBAHN		9.898,80	
		S U M M E	08 SUMME BEZIRK GAENSERNDORF		29.626,12	

MPB	YV25 (02.00)	AUFGLIEDERUNG DER ZAHLUNGEN NACH REGIONEN	PER 2018.12.31	2019.03.19	SEITE	9
	DKZ H/ANSATZ POST UGL	GMD- NUM. VORANSCHLAGSBEZEICHNUNG REGIONENBEZEICHNUNG	VON 81.01.01 BIS 19.03.18			
30000	1/411885 7305	0902 NOTRUFTELEFON UND ESSEN AUF RAEDERN		589,00		
S U M M E		0902 AMALIENDORF - AALFANG		589,00		
30000	1/411885 7305	0903 NOTRUFTELEFON UND ESSEN AUF RAEDERN		5.750,15		
S U M M E		0903 BRAND - NAGELBERG		5.750,15		
30000	1/411885 7305	0908 NOTRUFTELEFON UND ESSEN AUF RAEDERN		17.411,75		
S U M M E		0908 GMUEND		17.411,75		
30000	1/411885 7305	0910 NOTRUFTELEFON UND ESSEN AUF RAEDERN		1.799,68		
S U M M E		0910 BAD GROSSPERTHOLZ		1.799,68		
30000	1/411885 7305	0935 NOTRUFTELEFON UND ESSEN AUF RAEDERN		18.779,60		
S U M M E		0935 SCHREMS		18.779,60		
S U M M E		09 SUMME BEZIRK GMUEND		44.330,18		

DKZ H/ANSATZ POST UGL	GMD- NUM.	VORANSCHLAGSBEZEICHNUNG REGIONENBEZEICHNUNG	VON 81.01.01 BIS 19.03.18
30000 1/411885 7305	1022	NOTRUFTELEFON UND ESSEN AUF RAEDERN	9.134,73
S U M M E	1022	HOLLABRUNN	9.134,73
30000 1/411885 7305	1035	NOTRUFTELEFON UND ESSEN AUF RAEDERN	780,52
S U M M E	1035	PULKAU	780,52
S U M M E	10	SUMME BEZIRK HOLLABRUNN	9.915,25

MPB	YV25 (02.00)	AUFGLIEDERUNG DER ZAHLUNGEN NACH REGIONEN		PER 2018.12.31	2019.03.19	SEITE	11
	DKZ H/ANSATZ POST UGL	GMD- NUM.	VORANSCHLAGSBEZEICHNUNG REGIONENBEZEICHNUNG	VON 81.01.01 BIS 19.03.18			
30000	1/411885 7305	1110	NOTRUFTELEFON UND ESSEN AUF RAEDERN	2.004,12			
S U M M E		1110	IRNFRI TZ - MESSERN	2.004,12			
30000	1/411885 7305	1111	NOTRUFTELEFON UND ESSEN AUF RAEDERN	3.534,76			
S U M M E		1111	JAPONS	3.534,76			
30000	1/411885 7305	1120	NOTRUFTELEFON UND ESSEN AUF RAEDERN	779,00			
S U M M E		1120	ROESCHITZ	779,00			
S U M M E		11	SUMME BEZIRK HORN	6.317,88			

DKZ H/ANSATZ POST UGL	GMD- NUM.	VORANSCHLAGSBEZEICHNUNG REGIONENBEZEICHNUNG	VON 81.01.01 BIS 19.03.18
30000 1/411885 7305	1213	NOTRUFTELEFON UND ESSEN AUF RAEDERN	6.422,24
S U M M E	1213	KORNEUBURG	6.422,24
30000 1/411885 7305	1228	NOTRUFTELEFON UND ESSEN AUF RAEDERN	1.151,40
S U M M E	1228	STETTELDOF AM WAGRAM	1.151,40
30000 1/411885 7305	1235	NOTRUFTELEFON UND ESSEN AUF RAEDERN	5.250,84
S U M M E	1235	GERASDORF BEI WIEN	5.250,84
S U M M E	12	SUMME BEZIRK KORNEUBURG	12.824,48

MPB	YV25 (02.00)	AUFGLIEDERUNG DER ZAHLUNGEN NACH REGIONEN	PER 2018.12.31	2019.03.19	SEITE	13
	DKZ H/ANSATZ POST UGL	GMD- NUM. VORANSCHLAGSBEZEICHNUNG REGIONENBEZEICHNUNG	VON 81.01.01 BIS 19.03.18			
30000	1/411885 7305	1401 NOTRUFTELEFON UND ESSEN AUF RAEDERN		395,96		
	S U M M E	1401 ANNABERG		395,96		
30000	1/411885 7305	1402 NOTRUFTELEFON UND ESSEN AUF RAEDERN		2.078,60		
	S U M M E	1402 ESCHENAU		2.078,60		
30000	1/411885 7305	1403 NOTRUFTELEFON UND ESSEN AUF RAEDERN		2.622,00		
	S U M M E	1403 HAINFELD		2.622,00		
30000	1/411885 7305	1404 NOTRUFTELEFON UND ESSEN AUF RAEDERN		4.150,36		
	S U M M E	1404 HOHENBERG		4.150,36		
30000	1/411885 7305	1411 NOTRUFTELEFON UND ESSEN AUF RAEDERN		6.132,16		
	S U M M E	1411 ST. AEGYD AM NEUWALDE		6.132,16		
30000	1/411885 7305	1412 NOTRUFTELEFON UND ESSEN AUF RAEDERN		13.856,40		
	S U M M E	1412 ST. VEIT AN DER GOEISEN		13.856,40		
30000	1/411885 7305	1413 NOTRUFTELEFON UND ESSEN AUF RAEDERN		9.073,53		
	S U M M E	1413 TRAISEN		9.073,53		
	S U M M E	14 SUMME BEZIRK LILIENTHAL		38.309,01		



DKZ H/ANSATZ POST UGL	GMD- NUM.	VORANSCHLAGSBEZEICHNUNG REGIONENBEZEICHNUNG	VON 81.01.01 BIS 19.03.18
30000 1/411885 7305	1504	NOTRUFTELEFON UND ESSEN AUF RAEDERN	2.325,60
S U M M E	1504	BISCHOFSTETTEN	2.325,60
30000 1/411885 7305	1507	NOTRUFTELEFON UND ESSEN AUF RAEDERN	5.802,90
S U M M E	1507	DUNKELSTEINERWALD	5.802,90
30000 1/411885 7305	1508	NOTRUFTELEFON UND ESSEN AUF RAEDERN	109,44
S U M M E	1508	ERLAUF	109,44
30000 1/411885 7305	1511	NOTRUFTELEFON UND ESSEN AUF RAEDERN	1.759,40
S U M M E	1511	HOFAMT PRIEL	1.759,40
30000 1/411885 7305	1514	NOTRUFTELEFON UND ESSEN AUF RAEDERN	4.624,60
S U M M E	1514	KILB	4.624,60
30000 1/411885 7305	1521	NOTRUFTELEFON UND ESSEN AUF RAEDERN	3.033,16
S U M M E	1521	MANK	3.033,16
30000 1/411885 7305	1524	NOTRUFTELEFON UND ESSEN AUF RAEDERN	8.949,02
S U M M E	1524	MELK	8.949,02
30000 1/411885 7305	1530	NOTRUFTELEFON UND ESSEN AUF RAEDERN	3.424,56
S U M M E	1530	PERSENBEUG - GOTTSORF	3.424,56
30000 1/411885 7305	1549	NOTRUFTELEFON UND ESSEN AUF RAEDERN	8.673,90
S U M M E	1549	YBBS AN DER DONAU	8.673,90
30000 1/411885 7305	1552	NOTRUFTELEFON UND ESSEN AUF RAEDERN	1.835,40
S U M M E	1552	YSPERTAL	1.835,40
S U M M E	15	SUMME BEZIRK MELK	40.537,98

DKZ	H/ANSATZ	POST	UGL	GMD- NUM.	VORANSCHLAGSBEZEICHNUNG REGIONENBEZEICHNUNG	VON 81.01.01 BIS 19.03.18
30000	1/411885	7305		1601	NOTRUFTELEFON UND ESSEN AUF RAEDERN	940,88
S U M M E				1601	ALTLICHTENWARTH	940,88
30000	1/411885	7305		1609	NOTRUFTELEFON UND ESSEN AUF RAEDERN	571,52
S U M M E				1609	FALLBACH	571,52
30000	1/411885	7305		1611	NOTRUFTELEFON UND ESSEN AUF RAEDERN	8.153,05
S U M M E				1611	GAUBITSCH	8.153,05
30000	1/411885	7305		1612	NOTRUFTELEFON UND ESSEN AUF RAEDERN	4.612,44
S U M M E				1612	GAWEINSTAL	4.612,44
30000	1/411885	7305		1616	NOTRUFTELEFON UND ESSEN AUF RAEDERN	2.362,84
S U M M E				1616	GROSSHARRAS	2.362,84
30000	1/411885	7305		1649	NOTRUFTELEFON UND ESSEN AUF RAEDERN	5.896,84
S U M M E				1649	STAATZ	5.896,84
30000	1/411885	7305		1650	NOTRUFTELEFON UND ESSEN AUF RAEDERN	1.934,96
S U M M E				1650	STRONSDORF	1.934,96
S U M M E				16	SUMME BEZIRK MISTELBACH	24.472,53

DKZ H/ANSATZ POST UGL	GMD- NUM.	VORANSCHLAGSBEZEICHNUNG REGIONENBEZEICHNUNG	VON 81.01.01 BIS 19.03.18
30000 1/411885 7305	1704	NOTRUFTELEFON UND ESSEN AUF RAEDERN	8.534,20
S U M M E	1704	BRUNN AM GEBIRGE	8.534,20
30000 1/411885 7305	1706	NOTRUFTELEFON UND ESSEN AUF RAEDERN	594,32
S U M M E	1706	GAADEN	594,32
30000 1/411885 7305	1711	NOTRUFTELEFON UND ESSEN AUF RAEDERN	960,64
S U M M E	1711	HENNERSDORF	960,64
30000 1/411885 7305	1713	NOTRUFTELEFON UND ESSEN AUF RAEDERN	4.183,80
S U M M E	1713	KALTENLEUTGEBEN	4.183,80
30000 1/411885 7305	1719	NOTRUFTELEFON UND ESSEN AUF RAEDERN	18.242,80
S U M M E	1719	PERCHTOLDSORF	18.242,80
30000 1/411885 7305	1723	NOTRUFTELEFON UND ESSEN AUF RAEDERN	6.686,04
S U M M E	1723	VOESENDORF	6.686,04
30000 1/411885 7305	1725	NOTRUFTELEFON UND ESSEN AUF RAEDERN	10.964,33
S U M M E	1725	WIENER NEUDORF	10.964,33
S U M M E	17	SUMME BEZIRK MOEDLING	50.166,13

DKZ	H/ANSATZ	POST	UGL	GMD- NUM.	VORANSCHLAGSBEZEICHNUNG REGIONENBEZEICHNUNG	VON	BIS
30000	1/411885	7305		1811	NOTRUFTELEFON UND ESSEN AUF RAEDERN	81.01.01	19.03.18
S U M M E				1811	GRAFENBACH - ST. VALENTIN	2.534,60	
30000	1/411885	7305		1813	NOTRUFTELEFON UND ESSEN AUF RAEDERN	1.334,56	
S U M M E				1813	GRUENBACH AM SCHNEEBERG	1.334,56	
30000	1/411885	7305		1818	NOTRUFTELEFON UND ESSEN AUF RAEDERN	6.825,35	
S U M M E				1818	NEUNKIRCHEN	6.825,35	
30000	1/411885	7305		1820	NOTRUFTELEFON UND ESSEN AUF RAEDERN	13.891,75	
S U M M E				1820	OTTERTHAL	13.891,75	
30000	1/411885	7305		1821	NOTRUFTELEFON UND ESSEN AUF RAEDERN	4.827,52	
S U M M E				1821	PAYERBACH	4.827,52	
30000	1/411885	7305		1839	NOTRUFTELEFON UND ESSEN AUF RAEDERN	8.546,85	
S U M M E				1839	TERNITZ	8.546,85	
30000	1/411885	7305		1846	NOTRUFTELEFON UND ESSEN AUF RAEDERN	4.853,36	
S U M M E				1846	WIMPASSING IM SCHWARZATALE	4.853,36	
30000	1/411885	7305		1847	NOTRUFTELEFON UND ESSEN AUF RAEDERN	1.391,56	
S U M M E				1847	WUERFLACH	1.391,56	
S U M M E				18	SUMME BEZIRK NEUNKIRCHEN	44.205,55	

DKZ H/ANSATZ POST UGL	GMD- NUM.	VORANSCHLAGSBEZEICHNUNG REGIONENBEZEICHNUNG	VON 81.01.01 BIS 19.03.18
30000 1/411885 7305	1903	NOTRUFTELEFON UND ESSEN AUF RAEDERN	6.856,70
S U M M E	1903	BOEHEIMKIRCHEN	6.856,70
30000 1/411885 7305	1912	NOTRUFTELEFON UND ESSEN AUF RAEDERN	13.037,60
S U M M E	1912	HERZOGENBURG	13.037,60
30000 1/411885 7305	1919	NOTRUFTELEFON UND ESSEN AUF RAEDERN	2.100,64
S U M M E	1919	KIRCHSTETTEN	2.100,64
30000 1/411885 7305	1928	NOTRUFTELEFON UND ESSEN AUF RAEDERN	1.460,72
S U M M E	1928	NUSSDORF OB DER TRAISEN	1.460,72
30000 1/411885 7305	1929	NOTRUFTELEFON UND ESSEN AUF RAEDERN	9.407,77
S U M M E	1929	OBBER-GRAFENDORF	9.407,77
30000 1/411885 7305	1943	NOTRUFTELEFON UND ESSEN AUF RAEDERN	8.536,55
S U M M E	1943	TRAISMAUER	8.536,55
30000 1/411885 7305	1947	NOTRUFTELEFON UND ESSEN AUF RAEDERN	12.313,25
S U M M E	1947	WILHELMSBURG	12.313,25
30000 1/411885 7305	1949	NOTRUFTELEFON UND ESSEN AUF RAEDERN	5.031,20
S U M M E	1949	GABLITZ	5.031,20
30000 1/411885 7305	1950	NOTRUFTELEFON UND ESSEN AUF RAEDERN	1.072,36
S U M M E	1950	MAUERBACH	1.072,36
S U M M E	19	SUMME BEZIRK ST. POELTEN	59.816,79

DKZ H/ANSATZ POST UGL	GMD- NUM.	VORANSCHLAGSBEZEICHNUNG REGIONENBEZEICHNUNG	PER 2018.12.31	VON 81.01.01 BIS 19.03.18
30000 1/411885 7305	2001	NOTRUFTELEFON UND ESSEN AUF RAEDERN		3.906,40
S U M M E	2001	GAMING		3.906,40
30000 1/411885 7305	2003	NOTRUFTELEFON UND ESSEN AUF RAEDERN		1.802,72
S U M M E	2003	GRESTEN		1.802,72
30000 1/411885 7305	2004	NOTRUFTELEFON UND ESSEN AUF RAEDERN		603,44
S U M M E	2004	GRESTEN-LAND		603,44
30000 1/411885 7305	2005	NOTRUFTELEFON UND ESSEN AUF RAEDERN		3.494,72
S U M M E	2005	LUNZ AM SEE		3.494,72
30000 1/411885 7305	2008	NOTRUFTELEFON UND ESSEN AUF RAEDERN		6.369,40
S U M M E	2008	PURGSTALL AN DER ERLAUF		6.369,40
30000 1/411885 7305	2013	NOTRUFTELEFON UND ESSEN AUF RAEDERN		5.471,25
S U M M E	2013	SCHIEBBS		5.471,25
30000 1/411885 7305	2016	NOTRUFTELEFON UND ESSEN AUF RAEDERN		4.221,80
S U M M E	2016	WIESELBURG		4.221,80
30000 1/411885 7305	2017	NOTRUFTELEFON UND ESSEN AUF RAEDERN		1.887,84
S U M M E	2017	WIESELBURG-LAND		1.887,84
S U M M E	20	SUMME BEZIRK SCHIEBBS		27.757,57

DKZ H/ANSATZ POST UGL	GMD- NUM.	VORANSCHLAGSBEZEICHNUNG REGIONENBEZEICHNUNG	VON 81.01.01 BIS 19.03.18
30000 1/411885 7305	2101	NOTRUFTELEFON UND ESSEN AUF RAEDERN	1.073,12
S U M M E	2101	ABSDORF	1.073,12
30000 1/411885 7305	2110	NOTRUFTELEFON UND ESSEN AUF RAEDERN	2.671,40
S U M M E	2110	GROSSWEIKERSDORF	2.671,40
30000 1/411885 7305	2131	NOTRUFTELEFON UND ESSEN AUF RAEDERN	9.414,19
S U M M E	2131	SIEGHARTSKIRCHEN	9.414,19
30000 1/411885 7305	2132	NOTRUFTELEFON UND ESSEN AUF RAEDERN	5.122,40
S U M M E	2132	SITZENBERG - REIDLING	5.122,40
30000 1/411885 7305	2141	NOTRUFTELEFON UND ESSEN AUF RAEDERN	2.153,08
S U M M E	2141	ZWENTENDORF AN DER DONAU	2.153,08
30000 1/411885 7305	2142	NOTRUFTELEFON UND ESSEN AUF RAEDERN	6.852,93
S U M M E	2142	ST. ANDRAE - WOERDERN	6.852,93
S U M M E	21	SUMME BEZIRK TULLN	27.287,12

MPB	YV25 (02.00)	AUFGLIEDERUNG DER ZAHLUNGEN NACH REGIONEN	PER 2018.12.31	2019.03.19	SEITE	21
	DKZ H/ANSATZ POST UGL	GMD- NUM. REGIONENBEZEICHNUNG	VON 81.01.01 BIS 19.03.18			
30000	1/411885 7305	2207 NOTRUFTELEFON UND ESSEN AUF RAEDERN	7.918,28			
S U M M E		2207 GROSS-SIEGHARTS	7.918,28			
30000	1/411885 7305	2210 NOTRUFTELEFON UND ESSEN AUF RAEDERN	754,68			
S U M M E		2210 KAUTZEN	754,68			
30000	1/411885 7305	2220 NOTRUFTELEFON UND ESSEN AUF RAEDERN	9.602,30			
S U M M E		2220 WAIDHOFEN AN DER THAYA	9.602,30			
S U M M E		22 SUMME BEZIRK WAIDHOFEN AN DER THAYA	18.275,26			



MPB	YV25 (02.00)	AUFGLIEDERUNG DER ZAHLUNGEN NACH REGIONEN	PER 2018.12.31	2019.03.19	SEITE	22
	DKZ H/ANSATZ POST UGL	GMD- NUM.	VORANSCHLAGSBEZEICHNUNG REGIONENBEZEICHNUNG	VON 81.01.01 BIS 19.03.18		
	30000 1/411885 7305	2301	NOTRUFTELEFON UND ESSEN AUF RAEDERN	3.013,40		
	S U M M E	2301	BAD FISCHAU - BRUNN	3.013,40		
	30000 1/411885 7305	2304	NOTRUFTELEFON UND ESSEN AUF RAEDERN	114,76		
	S U M M E	2304	EBENFURTH	114,76		
	30000 1/411885 7305	2305	NOTRUFTELEFON UND ESSEN AUF RAEDERN	2.160,68		
	S U M M E	2305	EGGENDORF	2.160,68		
	30000 1/411885 7305	2307	NOTRUFTELEFON UND ESSEN AUF RAEDERN	12.128,26		
	S U M M E	2307	FELIXDORF	12.128,26		
	30000 1/411885 7305	2318	NOTRUFTELEFON UND ESSEN AUF RAEDERN	1.455,40		
	S U M M E	2318	LICHTENWOERTH	1.455,40		
	30000 1/411885 7305	2326	NOTRUFTELEFON UND ESSEN AUF RAEDERN	839,80		
	S U M M E	2326	SCHWARZENBACH	839,80		
	30000 1/411885 7305	2327	NOTRUFTELEFON UND ESSEN AUF RAEDERN	3.062,04		
	S U M M E	2327	SOLLENZAU	3.062,04		
	30000 1/411885 7305	2332	NOTRUFTELEFON UND ESSEN AUF RAEDERN	2.789,20		
	S U M M E	2332	WALDEGG	2.789,20		
	S U M M E	23	SUMME BEZIRK WIENER NEUSTADT	25.563,54		

MPB YV25 (02.00)      AUFGLIEDERUNG DER ZAHLUNGEN NACH REGIONEN      PER 2018.12.31      2019.03.19      SEITE      23

DKZ H/ANSATZ POST UGL      GMD-      VORANSCHLAGSBEZEICHNUNG  
NUM.      REGIONENBEZEICHNUNG

VON 81.01.01  
BIS 19.03.18

G E S A M T S U M M E

SUMME BUNDESLAND NIEDERÖSTERREICH

702.080,34

## Sommer Markus (LAD1)

---

**Von:** Sommer Markus (LAD1)  
**Gesendet:** Freitag, 12. April 2019 11:57  
**An:** Sommer Markus (LAD1)  
**Betreff:** WG: Gemeindeförderungsbericht 2018 - Landesrat WALDHÄUSL  
**Anlagen:** RS\_B\_Waldhäusl\_(Büro\_LR\_Waldhäusl).pdf; Gemeindeförderungsbericht\_2018\_-\_Landesrat\_WALDHÄUSL.pdf

**Von:** Böck Hannes (Büro LR Waldhäusl) <[Hannes.Boeck@noel.gv.at](mailto:Hannes.Boeck@noel.gv.at)>  
**Gesendet:** Freitag, 12. April 2019 11:51  
**An:** Posch Christian (LAD1-SE) <[christian.posch@noel.gv.at](mailto:christian.posch@noel.gv.at)>  
**Betreff:** Gemeindeförderungsbericht 2018 - Landesrat WALDHÄUSL

Sehr geehrter Herr Posch,  
im Anhang die Unterlagen betreffend NÖ Gemeindeförderbericht aus dem Ressort LR Waldhäusl.

Mit freundlichen Grüßen

### Hannes Böck

Büroleiter



Büro Landesrat Waldhäusl

Landhausplatz 1 | Haus 2

3109 St. Pölten

Telefon: 02742 / 9005 – 13733

E-Mail: [hannes.boeck@noel.gv.at](mailto:hannes.boeck@noel.gv.at)

[www.noel.gv.at](http://www.noel.gv.at)

>>> BEWIRB DICH!  
Einreichfrist: 1. Juli 2019

**NÖ Tierschutzpreis 2019**  
Vergeben von LR Gottfried Waldhäusl  
für Projekte rund um „Tierschutz mit Hausverstand“  
[www.noel.gv.at/Tierschutzpreis](http://www.noel.gv.at/Tierschutzpreis)

**AMT DER NIEDERÖSTERREICHISCHEN LANDESREGIERUNG**  
**Gruppe Finanzen**  
**Abteilung Finanzen, F1-Buchhaltungsdirektion**  
**3109 St. Pölten, Landhausplatz 1**



Amt der Niederösterreichischen Landesregierung, 3109

Büro LR Waldhäusl

Beilagen  
F1-VR-2018/100-2018 1  
Kennzeichen (bei Antwort bitte angeben)

E-Mail: [post.f1budion@noel.gv.at](mailto:post.f1budion@noel.gv.at)  
Fax: 02742/9005/15170 Bürgerservice: 02742/9005-9005  
Internet: [www.noel.gv.at](http://www.noel.gv.at) - [www.noel.gv.at/datenschutz](http://www.noel.gv.at/datenschutz)

Bezug (0 27 42) 9005  
BearbeiterIn Durchwahl Datum  
Daniel Fischer 12679 22. März 2019

Betrifft  
RA 2018; Gemeindeförderungsbericht

In der Beilage werden die angeforderten EDV-Ausdrucke betreffend die im Rechnungsabschluss 2018 des Landes NÖ ausgewiesenen Finanzzuweisungen, Zuschüsse oder Beiträge an Gemeinden bzw. Gemeindeverbände für den Gemeindeförderungsbericht 2018 übermittelt.

Die Auswertung aller Voranschlagsstellen, die ausschließlich in die Zuständigkeit von Landesrat WALDHÄUSL fallen,

beinhaltet einen Gesamtbetrag von € 344.143,93  
der zur Gänze auf Gemeinden aufgeteilt wurde.

Reichholf  
Buchhaltungsdirektor



MPB YV25 (02.00)      AUFGLIEDERUNG DER ZAHLUNGEN NACH REGIONEN      PER 2018.12.31      2019.03.18      SEITE      1

AUSWAHL-      NACH KONTO      DKZ H ANSATZ POST UGL      DKZ H ANSATZ POST UGL      DKZ H ANSATZ POST UGL      DKZ H ANSATZ POST UGL

\*\*\*\*\* 1 059995 7305 \*\*\*      \*\*\*\*\* 1 059995 7355 \*\*\*

NACH GEMEINDE      \*\*\*\*\*

DKZ H/ANSATZ POST UGL      GMD-      VORANSCHLAGSBEZEICHNUNG      VON 81.01.01

10000 1/059995 7305      NUM.      REGIONENBEZEICHNUNG      BIS 19.03.18

10000 1/059995 7355      0100      TIERSCHUTZORGANISATIONEN      1.336,05

S U M M E      0100      TIERSCHUTZORGANISATIONEN      59.209,63

S U M M E      0100      KREMS AN DER DONAU      60.545,68

S U M M E      01      SUMME KREMS AN DER DONAU      60.545,68

MPB YV25 (02.00)      AUFGLIEDERUNG DER ZAHLUNGEN NACH REGIONEN      PER 2018.12.31      2019.03.18      SEITE      2

DKZ H/ANSATZ POST UGL	GMD- NUM.	VORANSCHLAGSBEZEICHNUNG REGIONENBEZEICHNUNG	VON 81.01.01 BIS 19.03.18
10000 1/059995 7305	0200	TIERSCHUTZORGANISATIONEN	3.022,13
10000 1/059995 7355	0200	TIERSCHUTZORGANISATIONEN	53.944,37
S U M M E	0200	ST. POELTEN	56.966,50
S U M M E	02	SUMME ST. POELTEN	56.966,50

MPB YV25 (02.00)	AUFGLIEDERUNG DER ZAHLUNGEN NACH REGIONEN		PER 2018.12.31	2019.03.18	SEITE
DRZ H/ANSATZ POST UGL	GMD- NUM.	VORANSCHLAGSBEZEICHNUNG REGIONENBEZEICHNUNG	VON 81.01.01 BIS 19.03.18		
10000 1/059995 7305	0400	TIERSCHUTZORGANISATIONEN	7.470,97		
10000 1/059995 7355	0400	TIERSCHUTZORGANISATIONEN	80.274,98		
S U M M E	0400	WIENER NEUSTADT	87.745,95		
S U M M E	04	SUMME WIENER NEUSTADT	87.745,95		

DKZ H/ANSATZ POST UGL	GMD- NUM.	VORANSCHLAGSBEZEICHNUNG REGIONENBEZEICHNUNG	VON BIS
10000 1/059995 7305	1633	TIERSCHUTZORGANISATIONEN	81.01.01 19.03.18
10000 1/059995 7355	1633	TIERSCHUTZORGANISATIONEN	34.639,10 104.246,70
S U M M E	1633	MISTELBACH	138.885,80
S U M M E	16	SUMME BEZIRK MISTELBACH	138.885,80



MPB YV25 (02.00)      AUFGLIEDERUNG DER ZAHLUNGEN NACH REGIONEN      PER 2018.12.31      2019.03.18      SEITE      5

DKZ H/ANSATZ POST UGL      GMD-      VORANSCHLAGSBEZEICHNUNG  
NUM.      REGIONENBEZEICHNUNG

VON 81.01.01  
BIS 19.03.18

G E S A M T S U M M E      SUMME BUNDESLAND NIEDERÖSTERREICH

344.143,93



Amt der NÖ Landesregierung  
Abteilung Landesamtsdirektion  
Herrn Landesamtsdirektor HR Mag. Werner Trock  
Landhausplatz 1, Haus 3  
3109 St. Pölten

St. Pölten, 15.04.2019

BAU

**Gemeindeförderungsbericht 2018 (LAD1-SE-3070/021-2019)**

Sehr geehrter Herr Landesamtsdirektor,

in Ergänzung zum Regionalförderbericht 2018 (anbei zu diesem Schreiben) möchten wir über die gemeinderelevante Fördertätigkeit im Rahmen der Regionalförderung im Jahr 2018 wie folgt berichten:

Insgesamt wurden 2018 gefördert:	Projekte	162
	Investitionsvolumen	€ 63.821.392,96
	Fördervolumen	€ 29.764.058,65

Dabei traten Gemeinden selbst als Projektträger auf:	Projekte	41
	Investitionsvolumen	€ 9.909.050,88
	Fördervolumen	€ 4.109.600,20

Geförderte Projekte, bei denen Gemeinden indirekt im Rahmen einer anderen Rechtsform beteiligt sind:

Projekte	28
Investitionsvolumen	€ 12.733.426,27
Fördervolumen	€ 5.271.230,20

Die Aufgliederung der Projekte finden Sie im Anhang zu diesem Schreiben.



Auch bei den Beschlüssen zur Regionalberatung sind bei den darin subsumierten Einzelprojekten Gemeinden direkt betroffen bzw. teilweise auch zur Mitfinanzierung angehalten.


Wir hoffen, mit unserem Schreiben gedient zu haben – für allfällige Rückfragen stehen wir Ihnen gerne zur Verfügung.

Mit freundlichen Grüßen

ecoplus GmbH

A blue ink signature of Mag. Helmut Miernicki, consisting of a large, stylized initial 'H' followed by a cursive name.

Mag. Helmut Miernicki  
Geschäftsführer

A blue ink signature of Mag. Werner Bauer, featuring a stylized initial 'W' followed by a cursive name.

Mag. Werner Bauer  
Bereichsleiter Projekte & Impulse

Anlagen:

Regionalförderbericht 2018 (LAD1-SE-3070/021-2019)

Darstellung Projekte mit Gemeinden als Projektträger (Tabelle 1)

Darstellung Projekte, bei denen Gemeinden indirekt im Rahmen einer anderen Rechtsform beteiligt sind (Tabelle 2)

**Tabelle 1:**

Projekte mit Gemeinden als Projektträger, in EUR

Projektname	Projektträger	Investitions- volumen	Förderung
Modernisierung Dampfross&Drahtesel Radweg	ARGE Dampfross & Drahtesel	34.531,40	23.229,00
Die Pielach - Naturschätze am Fluss	ARGE Kleinregion Schallaburg	61.500,00	43.050,00
Entwicklungskonzept Tourismus Seebenstein – Scheiblingkirchen- Thernberg	ARGE Seebenstein – Scheiblingkirchen-Thernberg	29.760,00	17.856,00
Optimierungsmaßnahmen Thermenradweg (EuroVelo 9 - Süd), Phase 2 - Abschnitt Vösendorf bis Katzelsdorf	ARGE Thermenradweg (EuroVelo 9 - Süd), Phase 2; Abschnitt Vösendorf bis Katzelsdorf	2.927.244,00	1.463.622,00
Bad Schönau Errichtung sco²narium	Gemeinde Bad Schönau	2.805.000,00	935.000,00
Zentrum Höflein ... natürlich arbeiten	Gemeinde Höflein an der Hohen Wand	18.720,00	9.360,00
Planung Nahversorger Meiseldorf	Gemeinde Meiseldorf	24.311,09	14.586,00
Innovationen Auftritt und Besucherservice Gauermannmuseum	Gemeinde Miesenbach	13.310,00	7.986,00
Pumptrack Reingers, Waldviertel	Gemeinde Reingers	110.000,00	66.000,00
Konzept Arealsnutzung Würflach	Gemeinde Würflach	14.850,00	7.425,00
Errichtung Jüdisches Museum für Zeitgeschichte Bad Erlach	Marktgemeinde Bad Erlach	1.100.000,00	150.000,00
Barrierefreier Weg Bad Pirawarth	Marktgemeinde Bad Pirawarth	41.413,11	28.989,00
Barrierefreiheit: Bürgerzentrum Böheimkirchen	Marktgemeinde Böheimkirchen	80.000,00	48.000,00
Barrierefreies Enzersfeld - Gemeindecheck	Marktgemeinde Enzersfeld	7.920,00	5.148,00
Zukunft Gastern	Marktgemeinde Gastern	17.088,00	13.670,00
Workoutanlage Göllersdorf	Marktgemeinde Göllersdorf	31.507,68	17.329,00
Machbarkeitsstudie Ortszentrum Grimmenstein	Marktgemeinde Grimmenstein	59.040,00	35.424,00
Barrierefreier Park "Spitzer Park"	Marktgemeinde Großengersdorf	13.995,49	9.796,00
Rastplatz Kirchenpark Günselsdorf	Marktgemeinde Günselsdorf	26.700,00	16.020,00
Umsetzung Angebot "Wein" Hagenbrunn	Marktgemeinde Hagenbrunn	311.817,09	187.090,00

Attraktivierung Pechermuseum Hernstein	Marktgemeinde Hernstein	20.776,47	12.465,00
Erlebnisinszenierung und Produktentwicklung Hutwisch	Marktgemeinde Hochneukirchen-Gscheidt	39.304,80	23.582,00
Atrium - Gästezimmer	Marktgemeinde Hohenau an der March	155.000,00	15.500,00
Robert Hamerling und das kulturelle Erbe von Kirchberg am Walde	Marktgemeinde Kirchberg am Walde	137.500,00	110.000,00
Generationenpark Klein-Pöchlarn	Marktgemeinde Klein Pöchlarn	99.610,15	59.766,00
Errichtung Bourbonenthemenweg	Marktgemeinde Lanzenkirchen	182.682,00	8.341,50
Planetarium Martinsberg	Marktgemeinde Martinsberg	113.191,54	67.914,00
Umsetzung eines touristischen Leit- und Orientierungssystems der Marktgemeinde Mönichkirchen	Marktgemeinde Mönichkirchen	52.000,00	26.000,00
Barrierefreiheit: Volksschule Pyhra	Marktgemeinde Pyhra	45.628,98	27.377,00
Nutzungskonzept Naturpark Falkenstein Schwarzau im Gebirge	Marktgemeinde Schwarzau im Gebirge	11.946,00	7.167,00
Erstellung eines touristischen Gesamtkonzepts für die Großgemeinde Strass	Marktgemeinde Straß im Straßertale	19.200,00	12.288,00
Basis-Infrastruktur für Fotofestival "La Gacilly - Baden Photo" 2018-2022	Stadtgemeinde Baden	308.100,00	150.000,00
Thermalstrandbad Baden - Attraktivierungsinvestitionen 2018	Stadtgemeinde Baden	214.063,50	42.812,70
Haus der Gmünder Zeitgeschichte	Stadtgemeinde Gmünd	202.209,66	161.767,00
Inszenierung waterfront Erlebnis Sonnenwende Hainburg	Stadtgemeinde Hainburg an der Donau	50.880,00	30.528,00
Planung Motorikpark Hollabrunn	Stadtgemeinde Hollabrunn	13.080,00	7.848,00
Barrierefreier Umbau des neuen Rathauses und offener Gemeindesaal mit Bürgerservicestelle	Stadtgemeinde Neulengbach	80.000,00	48.000,00
Kulturvermittler Pöchlarn-Nibelungengau	Stadtgemeinde Pöchlarn	48.159,60	38.527,00
Positionierung Poysdorfs als Rad- und Wanderparadies	Stadtgemeinde Poysdorf	74.347,32	44.608,00
Landschaftsgebiet Stockerau Nord	Stadtgemeinde Stockerau	35.712,00	23.212,00
EURO FIT: Waidhofen/Th. Betriebsgebiet Nord-West, Ausbaustufe 1	Stadtgemeinde Waidhofen an der Thaya	276.951,00	92.317,00



**Tabelle 2:**

Geförderte Projekte, bei denen Gemeinden indirekt im Rahmen einer anderen Rechtsform beteiligt sind in EUR

Projektname	Projektträger	Investitions- volumen	Förderung
BesucherInnenzählung und Stimmungsbarometer Stadt Dürnstein	Arbeitskreis Wachau Dunkelsteinerwald Regionalentwicklungs GmbH	46.700,00	37.360,00
Schneeberg Wunderland von Losenheim bis Fadensattel	ARGE Tourismusinfrastruktur Losenheim-Fadensattel GesnBR	195.000,00	65.000,00
Mountainbike Trail Center Wechselland	Erlebnisregion Wechselland	137.946,00	82.767,00
EURO FIT: Endausbau Beschneiungsanlage Skiarena Jauerling	Jauerling Lift GmbH.	148.084,35	29.616,87
MICE Positionierung Krems und Umgebung	Krems Tourismus GmbH	13.471,45	9.430,00
Überarbeitung Welterbezentrums Wachau	Kremser Immobilien GmbH und Co. KG	36.460,00	25.522,00
Leben im Land um Laa	Lebensraum Land um Laa	219.476,00	153.633,00
Call: MAMUZ APP Museum Mistelbach und Schloss Asparn/Zaya	MAMUZ Museumszentrum Betriebs GmbH	72.934,00	36.467,00
Barrierefreiheit: Neue Mittelschule Böheimkirchen	Marktgemeinde Böheimkirchen Orts- und Infrastruktur- entwicklungs- Kommanditgesellschaft	50.000,00	30.000,00
Barrierefreiheit - Volksschule Michelbach	Marktgemeinde Michelbach KG	16.667,00	10.000,00
Messe Tulln - Donauhalle und Eingang Ost	Messe Tulln GmbH	8.670.000,00	2.861.100,00
Barrierefreiheit: Neue Mittelschule Neulengbach	Mittelschulgemeinde Neulengbach KG	16.000,00	9.600,00
Call: Familienorientierung im Naturpark Ötscher-Tormäuer	Naturpark Ötscher-Tormäuer GmbH	280.000,00	140.000,00
Radroute Südliches Waldviertel	ÖKO Region Südliches Waldviertel	35.928,00	21.556,00
Regionsradweg Kampseen-Konzepterstellung	Regionalverein Kampseen	33.552,40	22.480,00
EURO FIT: Umfeldentwicklung Therme Laa und Silent Spa	TBL - Therme Laa a.d. Thaya Betriebsgesellschaft m.b.H.	477.000,00	159.000,00

Wehrkirchenstraße Bucklige Welt-Wechselland	Verein Gemeinsame Region Bucklige Welt - Wechselland	223.064,80	133.838,00
Interkommunale Wirtschaftskooperation Pielachtal	Verein Regionalplanungsgemeinschaft Pielachtal	54.047,00	37.832,00
Ist-Soll Analyse radtouristischer Angebote der Region BW-WL	Verein Tourismus Bucklige Welt	17.700,00	10.620,00
Erstellung eines Entdeckerbuches "Genussvolle Landgeschichte(n)"	Verein Tourismus Bucklige Welt	63.800,00	38.280,00
Produktion und Vertrieb eines hochwertigen Gästemagazins Phase 2	Verein Tourismus Bucklige Welt	190.499,92	114.299,00
Fotos & Drohnenaufnahmen	Verein Weinstraße Weinviertel West	111.345,00	66.807,00
Planungsprojekt "Weinerlebnis Weinstraße Weinviertel West"	Verein Weinstraße Weinviertel West	14.750,00	8.850,00
Cars For Life	Verein Zukunftsraum Thayaland	53.902,00	43.121,00
ProRad Thayaland	Verein Zukunftsraum Thayaland	192.798,35	130.793,00
Innovatives Anrufsammeltaxi Marchfeld - Bedarfsorientierter Mikro-ÖV	Verein zur Förderung der Regionalentwicklung im Marchfeld	36.000,00	28.800,00
EURO FIT: Interkommunaler Wirtschaftspark Absdorf-Königsbrunn - Aufschließung Bauabschnitt 1 in Absdorf	Wirtschaftspark Absdorf-Königsbrunn GmbH	1.026.300,00	664.458,33
Technologiemanagement Mostviertel	Zukunftsakademie Mostviertel GmbH	300.000,00	300.000,00



**AMT DER NIEDERÖSTERREICHISCHEN LANDESREGIERUNG**  
**Gruppe Finanzen**  
**Abteilung Wohnungsförderung**  
**3109 St. Pölten, Landhausplatz 1**



Amt der Niederösterreichischen Landesregierung, 3109

Abteilung Landesamtsdirektion / Sekretariat

F2-AB-9547/035-2019      Beilagen      E-Mail: [post.f2@noel.gv.at](mailto:post.f2@noel.gv.at)  
Kennzeichen (bei Antwort bitte angeben)      1      Fax: 02742/9005-15800      Bürgerservice: 02742/9005-9005  
Internet: [www.noel.gv.at](http://www.noel.gv.at)      -      [www.noel.gv.at/datenschutz](http://www.noel.gv.at/datenschutz)

Bezug      BearbeiterIn      (0 27 42) 9005      Durchwahl      Datum  
Alois Hofbauer      14804      18. Februar 2019

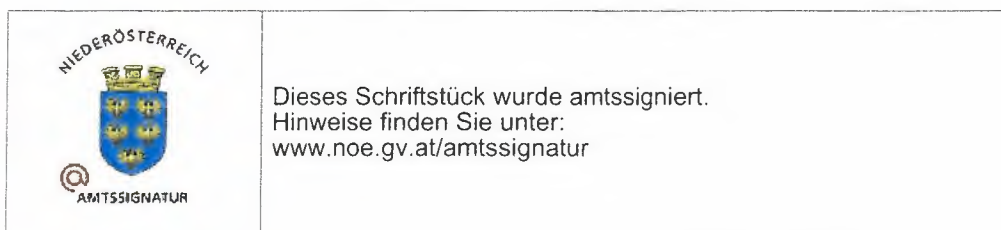
Betrifft  
LAD1-SE-3072/021-2019; NÖ Gemeindeförderungsbericht 2018,  
Förderung aus Mitteln der Wohnungsförderung

Dem Beschluss des NÖ Landtages vom 29. November 1993 entsprechend wird in der Beilage die Aufstellung über die den Gemeinden gewährten Förderungen angeschlossen.

Die in der Tabelle aufgelisteten Förderungsbeträge wurden über Regierungsbeschluss zuerkannt. Beinhaltet sind alle Fördermodelle, wobei mehrjährige Zuschüsse auf Auszahlungslaufzeit kumuliert erfasst sind.

Mit freundlichen Grüßen

Mag. F r a n k



**NÖ Wohnungsförderung 2018**

19. Februar 2019

Förderungen an Gemeinden

Politischer Bezirk	Politische Gemeinde	Förderungsbeträge aus Landesmitteln (in €)
Baden	Traiskirchen	727.410,00
	Berndorf	50.295,00
Bruck/Leitha	Schwechat	230.490,00
	Bruck/Leitha	92.235,00
Gänserndorf	Deutsch-Wagram	450.000,00
Gmünd	Gmünd	400.725,00
Korneuburg	Korneuburg	130.770,00
	Stetteldorf am Wagram	450.000,00
Neunkirchen	Zöbern	49.140,00
St. Pölten-Land	Tullnerbach	900.000,00
Scheibbs	Scheibbs	10.200,00
Waidhofen/Thaya	Raabs/Thaya	306.060,00
Wr. Neustadt-Land	Pernitz	542.685,00
Zwettl	Kottes-Purk	50.880,00
<b>Gesamt</b>		<b>4.390.890,00</b>

Aus Mitteln des Wohnbauförderungsfonds erfolgten keine Bewilligungen.

**AMT DER NIEDERÖSTERREICHISCHEN LANDESREGIERUNG**  
Gruppe Innere Verwaltung  
Abteilung Gemeinden  
3109 St. Pölten, Landhausplatz 1



Amt der Niederösterreichischen Landesregierung, 3109

Abteilung Landesamtsdirektion

IVW3-ALLG-3000201/095-2019  
Kennzeichen (bei Antwort bitte angeben)

Beilagen

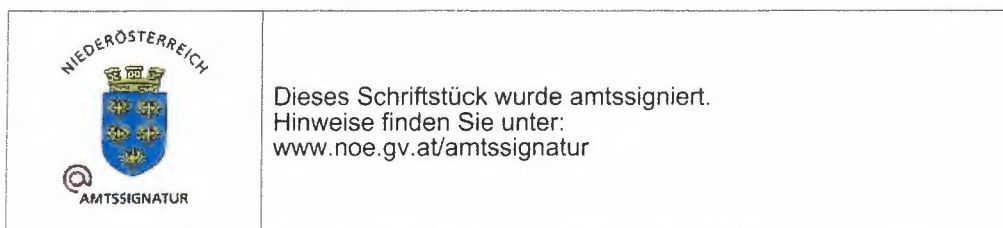
E-Mail: [post.ivw3@noel.gv.at](mailto:post.ivw3@noel.gv.at)  
Fax: (02742) 9005/12225 Internet: <http://www.noel.gv.at>  
Bürgerservice-Telefon 02742/9005-9005 DVR: 0059986

Bezug	Bearbeiter	(0 27 42) 9005 Durchwahl	Datum
LAD1-SE-3072/021-2019	Christian Schleritzko	12615	26. Jänner 2018

Betrifft  
NÖ Gemeindeförderungsbericht 2018

Zum do. Schreiben vom 25. Jänner 2019 wird mitgeteilt, dass im Jahr 2018 keine Ansprüche von Gemeinden gegenüber dem NÖ Amtshaftungsausgleichsfonds schlagend wurden und daher keine Auszahlungen erfolgten.

Die Stellvertreterin des Leiters  
des NÖ Amtshaftungsausgleichsfonds  
Dr. S t u r m  
Votr. Hofrätin





**AMT DER NIEDERÖSTERREICHISCHEN LANDESREGIERUNG**  
**Gruppe Innere Verwaltung**  
**Abteilung Feuerwehr und Zivilschutz**  
3430 Tulln an der Donau, Langenlebarner Straße 106



Amt der Niederösterreichischen Landesregierung, 3430

Abteilung Landesamtsdirektion / Sekretariat

Beilagen

IVW4-K-2651/079-2019

Kennzeichen (bei Antwort bitte angeben)

E-Mail: [post.ivw4@noel.gv.at](mailto:post.ivw4@noel.gv.at)

Fax: 02272/9005-13520

Bürgerservice: 02742/9005-9005

Internet: [www.noel.gv.at](http://www.noel.gv.at)

- [www.noel.gv.at/datenschutz](http://www.noel.gv.at/datenschutz)

Bezug

BearbeiterIn

(0 22 72) 9005

Durchwahl

Datum

Edwin Schulz

16678

18. Februar 2019

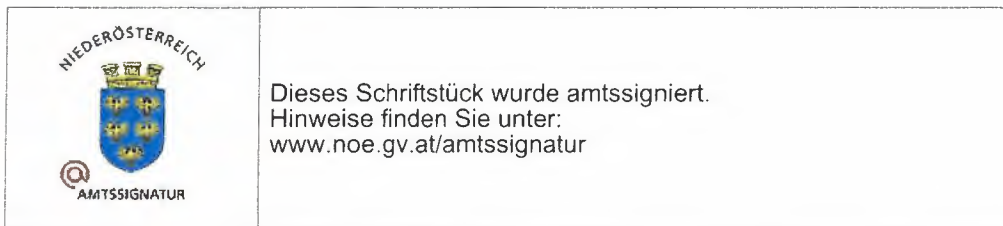
Betrifft

NÖ Einsatzopferfonds; Gemeindeförderbericht 2018

Sehr geehrte Damen und Herren!

Zu Ihrem Schreiben vom 25. Jänner 2019 betreffend Gemeindeförderbericht 2018 teilen wir Ihnen mit, dass im Rahmen des NÖ Einsatzopferfonds keine Gemeinden oder Gemeindeverbände gefördert werden.

Dr. Schlichtinger





**NÖ SCHUL- UND KINDERGARTENFONDS BEIM  
AMT DER NIEDERÖSTERREICHISCHEN LANDESREGIERUNG  
Gruppe Kultur, Wissenschaft und Unterricht - Abteilung Schulen  
3109 St. Pölten, Landhausplatz 1**



Amt der Niederösterreichischen Landesregierung, 3109

Abteilung Landesamtsdirektion / Sekretariat

Beilagen  
K4-A-289/040-2019 1  
Kennzeichen (bei Antwort bitte angeben)

E-Mail: [post.k4@noel.gv.at](mailto:post.k4@noel.gv.at)  
Fax: 02742/9005-13595 Bürgerservice: 02742/9005-9005  
Internet: [www.noel.gv.at](http://www.noel.gv.at) - [www.noel.gv.at/datenschutz](http://www.noel.gv.at/datenschutz)

Bezug	BearbeiterIn	(0 27 42) 9005	Durchwahl	Datum
LAD1-SE-3072/021-2019	Martin Fischer		13229	31. Jänner 2019

Betrifft  
NÖ Gemeindeförderungsbericht 2018, NÖ Schul- und Kindergartenfonds

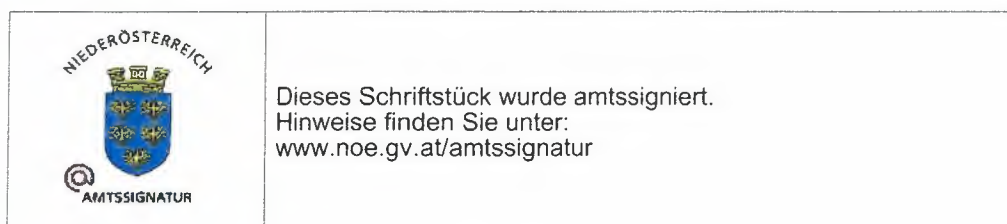
Beiliegend wird der Gemeindeförderungsbericht 2018 des NÖ Schul- und Kindergartenfonds übermittelt.

Es wird darauf hingewiesen, dass bei der  
VA Stelle 7/100005/7355 1\*\* „Kapitaltransfers an Gemeinden“  
Förderungen verrechnet werden.

Ergeht an:  
1. Büro LR Teschl-Hofmeister

Zur Kenntnis.

NÖ Schul- und Kindergartenfonds  
Im Auftrag  
Mag. S t a r  
Abteilungsleiter



AUSWAHL-      NACH KONTO      DKZ H ANSATZ POST UGL      DKZ H ANSATZ POST UGL      DKZ H ANSATZ POST UGL      DKZ H ANSATZ POST UGL  
 KRITERIEN

7\*\*\*\* 7 100005 7355 \*\*\*\*

NACH GEMEINDE

DKZ H/ANSATZ POST UGL	GMD- NUM.	GEMEINDE-, BEZIRKS- ODER GROSSRAUMNAME	VON 81.01.01 BIS 19.01.30	VON 81.01.01 BIS 19.01.30
72100 7/100005 7355 101	0000	BUNDESLAND NIEDEROESTERREICH	15.800,00	15.800,00
S U M M E	0000	BUNDESLAND NIEDEROESTERREICH	15.800,00	15.800,00
S U M M E	00	SUMME BUNDESLAND NIEDEROESTERREICH	15.800,00	15.800,00



MPB	YV25 (02.00)	AUFGLIEDERUNG DER ZAHLUNGEN NACH REGIONEN	PER 2018.12.31	2019.01.30	SEITE	2
	DKZ H/ANSATZ POST UGL	GMD- GEMEINDE-, BEZIRKS- ODER NUM. GROSSRAUMNAME	VON 81.01.01 BIS 19.01.30	VON 81.01.01 BIS 19.01.30		
	72100 7/100005 7355 101	0100 KREMS AN DER DONAU	90.400,00	90.400,00		
	72100 7/100005 7355 103	0100 KREMS AN DER DONAU	267.027,75	267.027,75		
	S U M M E	0100 KREMS AN DER DONAU	357.427,75	357.427,75		
	S U M M E	01 SUMME KREMS AN DER DONAU	357.427,75	357.427,75		

PER 2018.12.31 2019.01.30

AUFGLEDERUNG DER ZAHLUNGEN NACH REGIONEN

MPB YV25 (02.00)

DKZ H/ANSATZ POST UGL	GND- NUM.	GEMEINDE-, GROSSRAUMNAME	BEZIRKS- ODER	VON 81.01.01 BIS 19.01.30	VON 81.01.01 BIS 19.01.30
72100 7/100005 7355 101	0200	ST. POELTEN		74.500,00	74.500,00
72100 7/100005 7355 103	0200	ST. POELTEN		304.976,86	304.976,86
S U M M E	0200	ST. POELTEN		379.476,86	379.476,86
S U M M E	02	SUMME ST. POELTEN		379.476,86	379.476,86

MPB	YV25 (02.00)	AUFGLIEDERUNG DER ZAHLUNGEN NACH REGIONEN		PER 2018.12.31	2019.01.30	SEITE
						4
		DK2 H/ANSATZ POST UGL	GMD- GEMEINDE-, BEZIRKS- ODER NUM. GROSSRAUMNAME	VON 81.01.01 BIS 19.01.30	VON 81.01.01 BIS 19.01.30	
		72100 7/100005 7355 103	0300 WAIDHOFEN AN DER YBBS	99.954,20	99.954,20	
		S U M M E	0300 WAIDHOFEN AN DER YBBS	99.954,20	99.954,20	
		S U M M E	03 SUMME WAIDHOFEN AN DER YBBS	99.954,20	99.954,20	

PER 2018.12.31 2019.01.30

AUFGLIEDERUNG DER ZAHLUNGEN NACH REGIONEN

MPB YV25 (02.00)

DKZ H/ANSATZ POST UGL	GMD- NUM.	GEMEINDE-, GROSSRAUMNAME	BEZIRKS- ODER	VON 81.01.01 BIS 19.01.30	VON 81.01.01 BIS 19.01.30
72100 7/100005 7355 101	0400	WIENER NEUSTADT		52.400,00	52.400,00
72100 7/100005 7355 103	0400	WIENER NEUSTADT		226.640,59	226.640,59
S U M M E	0400	WIENER NEUSTADT		279.040,59	279.040,59
S U M M E	04	SUMME WIENER NEUSTADT		279.040,59	279.040,59

MPB YV25 (02.00) AUFLIEDERUNG DER ZAHLUNGEN NACH REGIONEN

SEITE 6

DKZ	H/ANSATZ	POST	UGL	GMD-NUM.	GEMEINDE-, BEZIRKS- ODER GROSSRAUMNAME	VON 81.01.01 BIS 19.01.30	VON 81.01.01 BIS 19.01.30
72100	7/100005	7355	101	0501	ALLHARTSBERG	9.900,00	9.900,00
72100	7/100005	7355	103	0501	ALLHARTSBERG	46.477,48	46.477,48
S U M M E							
72100	7/100005	7355	101	0502	AMSTETTEN	109.000,00	109.000,00
72100	7/100005	7355	103	0502	AMSTETTEN	110.280,02	110.280,02
S U M M E							
72100	7/100005	7355	103	0503	ARDAGGER	87.070,08	87.070,08
S U M M E							
72100	7/100005	7355	101	0504	ASCHBACH-MARKT	11.300,00	11.300,00
72100	7/100005	7355	103	0504	ASCHBACH-MARKT	156.909,83	156.909,83
S U M M E							
72100	7/100005	7355	103	0506	BEHAMBERG	23.573,45	23.573,45
S U M M E							
72100	7/100005	7355	101	0507	BIBERBACH	39.000,00	39.000,00
72100	7/100005	7355	103	0507	BIBERBACH	9.439,61	9.439,61
S U M M E							
72100	7/100005	7355	103	0508	ENNSDORF	38.049,39	38.049,39
S U M M E							
72100	7/100005	7355	103	0509	ERNSTHOFEN	23.172,24	23.172,24
S U M M E							
72100	7/100005	7355	103	0510	ERTL	7.528,48	7.528,48
S U M M E							
72100	7/100005	7355	101	0511	EURATSFELD	42.900,00	42.900,00
72100	7/100005	7355	103	0511	EURATSFELD	11.151,63	11.151,63
S U M M E							
72100	7/100005	7355	101	0512	FERSCHNITZ	5.900,00	5.900,00
72100	7/100005	7355	103	0512	FERSCHNITZ	49.106,02	49.106,02
S U M M E							
72100	7/100005	7355	101	0514	HAAG	4.600,00	4.600,00
72100	7/100005	7355	103	0514	HAAG	23.141,58	23.141,58
S U M M E							
72100	7/100005	7355	101	0515	HAIDERSHOFEN	4.800,00	4.800,00
72100	7/100005	7355	103	0515	HAIDERSHOFEN	55.171,17	55.171,17
S U M M E							
72100	7/100005	7355	103	0516	HOLLENSTEIN AN DER YBBS	25.070,01	25.070,01

MPB	YV25 (02.00)	AUFGLEDERUNG DER ZAHLUNGEN NACH REGIONEN	PER 2018.12.31	2019.01.30	SEITE
			VON 81.01.01 BIS 19.01.30	VON 81.01.01 BIS 19.01.30	
DKZ H/ANSATZ POST UGL	GMD- NUM.	GEMEINDE-, BEZIRKS- ODER GROSSRAUMNAME			
S U M M E	0516	HOLLENSTEIN AN DER YBBS	25.070,01	25.070,01	
72100 7/100005 7355 103	0517	KEMATEN AN DER YBBS	12.443,34	12.443,34	
S U M M E	0517	KEMATEN AN DER YBBS	12.443,34	12.443,34	
72100 7/100005 7355 101	0520	NEUHOFEN AN DER YBBS	4.100,00	4.100,00	
72100 7/100005 7355 103	0520	NEUHOFEN AN DER YBBS	38.976,45	38.976,45	
S U M M E	0520	NEUHOFEN AN DER YBBS	43.076,45	43.076,45	
72100 7/100005 7355 103	0521	NEUSTADTL AN DER DONAU	104.026,49	104.026,49	
S U M M E	0521	NEUSTADTL AN DER DONAU	104.026,49	104.026,49	
72100 7/100005 7355 101	0522	OED - OEHLING	15.700,00	15.700,00	
72100 7/100005 7355 103	0522	OED - OEHLING	77.737,70	77.737,70	
S U M M E	0522	OED - OEHLING	93.437,70	93.437,70	
72100 7/100005 7355 103	0524	OPPONITZ	8.429,77	8.429,77	
S U M M E	0524	OPPONITZ	8.429,77	8.429,77	
72100 7/100005 7355 103	0526	ST. GEORGEN AM REITH	79,86	79,86	
S U M M E	0526	ST. GEORGEN AM REITH	79,86	79,86	
72100 7/100005 7355 103	0527	ST. GEORGEN AM YBBSFELDE	21.310,17	21.310,17	
S U M M E	0527	ST. GEORGEN AM YBBSFELDE	21.310,17	21.310,17	
72100 7/100005 7355 101	0529	ST. PANTALEON - ERLA	2.800,00	2.800,00	
72100 7/100005 7355 103	0529	ST. PANTALEON - ERLA	20.855,44	20.855,44	
S U M M E	0529	ST. PANTALEON - ERLA	23.655,44	23.655,44	
72100 7/100005 7355 101	0530	ST. PETER IN DER AU	35.000,00	35.000,00	
72100 7/100005 7355 103	0530	ST. PETER IN DER AU	25.521,23	25.521,23	
S U M M E	0530	ST. PETER IN DER AU	60.521,23	60.521,23	
72100 7/100005 7355 101	0531	ST. VALENTIN	61.500,00	61.500,00	
72100 7/100005 7355 103	0531	ST. VALENTIN	41.025,82	41.025,82	
S U M M E	0531	ST. VALENTIN	102.525,82	102.525,82	
72100 7/100005 7355 101	0532	SEITENSTETTEN	34.800,00	34.800,00	
72100 7/100005 7355 103	0532	SEITENSTETTEN	36.007,29	36.007,29	
S U M M E	0532	SEITENSTETTEN	70.807,29	70.807,29	
72100 7/100005 7355 103	0533	SONNTAGBERG	6.482,36	6.482,36	
S U M M E	0533	SONNTAGBERG	6.482,36	6.482,36	
72100 7/100005 7355 101	0534	STRENGBERG	5.500,00	5.500,00	
72100 7/100005 7355 103	0534	STRENGBERG	515,83	515,83	
S U M M E	0534	STRENGBERG	6.015,83	6.015,83	
72100 7/100005 7355 103	0536	VIEHDORF	7.706,52	7.706,52	

MPB	YV25 (02.00)	AUFGLIEDERUNG DER ZAHLUNGEN NACH REGIONEN			PER 2018.12.31	2019.01.30	SEITE
	DKZ H/ANSATZ POST UGL	GMD-NUM.	GEMEINDE-, BEZIRKS- ODER GROSSRAUMNAME	VON 81.01.01 BIS 19.01.30	VON 81.01.01 BIS 19.01.30		
	S U M M E	0536	VIEHDORF	7.708,52	7.708,52		
	72100 7/100005 7355 101	0538	WALLSEE - SINDELBURG	57.900,00	57.900,00		
	72100 7/100005 7355 103	0538	WALLSEE - SINDELBURG	44.400,10	44.400,10		
	S U M M E	0538	WALLSEE - SINDELBURG	102.300,10	102.300,10		
	72100 7/100005 7355 103	0539	WEISTRACH	32.880,20	32.880,20		
	S U M M E	0539	WEISTRACH	32.880,20	32.880,20		
	72100 7/100005 7355 103	0541	WINKLARN	81.315,07	81.315,07		
	S U M M E	0541	WINKLARN	81.315,07	81.315,07		
	72100 7/100005 7355 101	0542	WOLFSBACH	4.200,00	4.200,00		
	72100 7/100005 7355 103	0542	WOLFSBACH	49.499,01	49.499,01		
	S U M M E	0542	WOLFSBACH	53.699,01	53.699,01		
	72100 7/100005 7355 101	0543	YBBSITZ	6.000,00	6.000,00		
	72100 7/100005 7355 103	0543	YBBSITZ	121.119,66	121.119,66		
	S U M M E	0543	YBBSITZ	127.119,66	127.119,66		
	72100 7/100005 7355 101	0544	ZEILLERN	25.500,00	25.500,00		
	72100 7/100005 7355 103	0544	ZEILLERN	32.770,11	32.770,11		
	S U M M E	0544	ZEILLERN	58.270,11	58.270,11		
	S U M M E	05	SUMME BEZIRK AMSTETTEN	1.909.645,41	1.909.645,41		

DKZ	H/ANSATZ	POST	UGL	GMD-NUM.	GEMEINDE-, GROSSRAUMNAME	BEZIRKS- ODER	VON 81.01.01 BIS 19.01.30	VON 81.01.01 BIS 19.01.30
72100	7/100005	7355	101	0601	ALLAND		10.500,00	10.500,00
72100	7/100005	7355	103	0601	ALLAND		1.766,97	1.766,97
S U M M E				0601	ALLAND		12.266,97	12.266,97
72100	7/100005	7355	103	0602	ALTENMARKT AN DER TRIESTING		5.169,77	5.169,77
S U M M E				0602	ALTENMARKT AN DER TRIESTING		5.169,77	5.169,77
72100	7/100005	7355	101	0603	BAD VOESLAW		85.400,00	85.400,00
72100	7/100005	7355	103	0603	BAD VOESLAW		46.078,99	46.078,99
S U M M E				0603	BAD VOESLAW		131.478,99	131.478,99
72100	7/100005	7355	101	0604	BADEN		158.000,00	158.000,00
72100	7/100005	7355	103	0604	BADEN		375.211,91	375.211,91
S U M M E				0604	BADEN		533.211,91	533.211,91
72100	7/100005	7355	101	0605	BERNDORF		8.000,00	8.000,00
72100	7/100005	7355	103	0605	BERNDORF		76.845,72	76.845,72
S U M M E				0605	BERNDORF		84.845,72	84.845,72
72100	7/100005	7355	101	0607	EBREICHSORF		22.500,00	22.500,00
72100	7/100005	7355	103	0607	EBREICHSORF		119.408,82	119.408,82
S U M M E				0607	EBREICHSORF		141.908,82	141.908,82
72100	7/100005	7355	101	0608	ENZESFELD - LINDABRUNN		13.700,00	13.700,00
72100	7/100005	7355	103	0608	ENZESFELD - LINDABRUNN		4.522,39	4.522,39
S U M M E				0608	ENZESFELD - LINDABRUNN		18.222,39	18.222,39
72100	7/100005	7355	103	0609	FURTH AN DER TRIESTING		9.199,42	9.199,42
S U M M E				0609	FURTH AN DER TRIESTING		9.199,42	9.199,42
72100	7/100005	7355	103	0613	HEILIGENKREUZ		8.016,37	8.016,37
S U M M E				0613	HEILIGENKREUZ		8.016,37	8.016,37
72100	7/100005	7355	101	0614	HERNSTEIN		20.500,00	20.500,00
72100	7/100005	7355	103	0614	HERNSTEIN		3.216,81	3.216,81
S U M M E				0614	HERNSTEIN		23.716,81	23.716,81
72100	7/100005	7355	103	0615	HIRTENBERG		12.879,24	12.879,24
S U M M E				0615	HIRTENBERG		12.879,24	12.879,24
72100	7/100005	7355	103	0616	KLAUSEN - LEOPOLDSORF		12.465,40	12.465,40
S U M M E				0616	KLAUSEN - LEOPOLDSORF		12.465,40	12.465,40
72100	7/100005	7355	101	0618	KOTTINGBRUNN		18.500,00	18.500,00
72100	7/100005	7355	103	0618	KOTTINGBRUNN		34.936,82	34.936,82
S U M M E				0618	KOTTINGBRUNN		53.436,82	53.436,82
72100	7/100005	7355	101	0620	LEOBERSDORF		5.400,00	5.400,00



MPB	YV25 (02.00)	AUFGLIEDERUNG DER ZAHLUNGEN NACH REGIONEN			PER 2018.12.31	2019.01.30	SEITE	
DKZ	H/ANSATZ	POST	UGL	GMD- NUN.	GEMEINDE- GROSSRAUMNAME	BEZIRKS- ODER	VON 81.01.01 BIS 19.01.30	VON 81.01.01 BIS 19.01.30
72100	7/100005	7355	103	0620	LEOBERSDORF		58.455,88	58.455,88
S U M M E				0620	LEOBERSDORF		63.855,88	63.855,88
72100	7/100005	7355	101	0621	MITTERNDORF AN DER FISCHA		16.600,00	16.600,00
72100	7/100005	7355	103	0621	MITTERNDORF AN DER FISCHA		64.731,52	64.731,52
S U M M E				0621	MITTERNDORF AN DER FISCHA		81.331,52	81.331,52
72100	7/100005	7355	101	0623	OBERWALTERSDORF		51.500,00	51.500,00
72100	7/100005	7355	103	0623	OBERWALTERSDORF		44.291,76	44.291,76
S U M M E				0623	OBERWALTERSDORF		95.791,76	95.791,76
72100	7/100005	7355	103	0625	PFAFFSTAETTEN		25.601,11	25.601,11
S U M M E				0625	PFAFFSTAETTEN		25.601,11	25.601,11
72100	7/100005	7355	101	0626	POTTENDORF		33.500,00	33.500,00
72100	7/100005	7355	103	0626	POTTENDORF		81.870,39	81.870,39
S U M M E				0626	POTTENDORF		115.370,39	115.370,39
72100	7/100005	7355	101	0627	POTTENSTEIN		19.600,00	19.600,00
72100	7/100005	7355	103	0627	POTTENSTEIN		5.940,92	5.940,92
S U M M E				0627	POTTENSTEIN		25.540,92	25.540,92
72100	7/100005	7355	101	0629	REISENBERG		6.600,00	6.600,00
72100	7/100005	7355	103	0629	REISENBERG		14.595,92	14.595,92
S U M M E				0629	REISENBERG		21.195,92	21.195,92
72100	7/100005	7355	101	0631	SCHOENAU AN DER TRIESTING		35.500,00	35.500,00
72100	7/100005	7355	103	0631	SCHOENAU AN DER TRIESTING		12.388,89	12.388,89
S U M M E				0631	SCHOENAU AN DER TRIESTING		47.888,89	47.888,89
72100	7/100005	7355	103	0633	SEIBERSDORF		6.534,45	6.534,45
S U M M E				0633	SEIBERSDORF		6.534,45	6.534,45
72100	7/100005	7355	103	0635	SOOSS		39.223,49	39.223,49
S U M M E				0635	SOOSS		39.223,49	39.223,49
72100	7/100005	7355	101	0637	TEESDORF		5.800,00	5.800,00
72100	7/100005	7355	103	0637	TEESDORF		30.360,83	30.360,83
S U M M E				0637	TEESDORF		36.160,83	36.160,83
72100	7/100005	7355	101	0639	TRAIISKIRCHEN		159.100,00	159.100,00
72100	7/100005	7355	103	0639	TRAIISKIRCHEN		391.362,21	391.362,21
S U M M E				0639	TRAIISKIRCHEN		550.462,21	550.462,21
72100	7/100005	7355	103	0641	TRUMAU		12.023,76	12.023,76
S U M M E				0641	TRUMAU		12.023,76	12.023,76
72100	7/100005	7355	101	0645	WEISSENBRACH AN DER TRIESTING		190.200,00	190.200,00

MPB	YV25 (02.00)	AUFGLIEDERUNG DER ZAHLUNGEN NACH REGIONEN	PER 2018.12.31	2019.01.30	SEITE	11
	DK2 H/ANSATZ POST UGL	GMD- GEMEINDE-, BEZIRKS- ODER NOM. GROSSRUMNAME	VON 81.01.01 BIS 19.01.30	VON 81.01.01 BIS 19.01.30		
	72100 7/100005 7355 103	0645 WEISSENBACH AN DER TRIESTING	16.162,89	16.162,89		
	S U M M E	0645 WEISSENBACH AN DER TRIESTING	206.362,89	206.362,89		
	72100 7/100005 7355 103	0646 BLUMAU - NEURISSHOF	2.185,54	2.185,54		
	S U M M E	0646 BLUMAU - NEURISSHOF	2.185,54	2.185,54		
	S U M M E	06 SUMME BEZIRK BADEN	2.376.348,19	2.376.348,19		

MPB	YV25 (02.00)	AUFGLIEDERUNG DER ZAHLUNGEN NACH REGIONEN		PER 2018.12.31	2019.01.30	SEITE	
DKZ	H/ANSATZ	POST	UGL	GMD-NUM.	GEMEINDE-, BEZIRKS- ODER GROSSRAUMNAME	VON 81.01.01 BIS 19.01.30	VON 81.01.01 BIS 19.01.30
72100	7/100005	7355	101	0702	BAD DEUTSCH-ALTENBURG	7.200,00	7.200,00
72100	7/100005	7355	103	0702	BAD DEUTSCH-ALTENBURG	16.047,38	16.047,38
S U M M E				0702	BAD DEUTSCH-ALTENBURG	23.247,38	23.247,38
72100	7/100005	7355	101	0703	BERG	6.200,00	6.200,00
72100	7/100005	7355	103	0703	BERG	3.911,63	3.911,63
S U M M E				0703	BERG	10.111,63	10.111,63
72100	7/100005	7355	101	0704	BRUCK AN DER LEITHA	92.400,00	92.400,00
72100	7/100005	7355	103	0704	BRUCK AN DER LEITHA	130.834,51	130.834,51
S U M M E				0704	BRUCK AN DER LEITHA	223.234,51	223.234,51
72100	7/100005	7355	103	0706	ENZERSDORF AN DER FISCHA	4.341,42	4.341,42
S U M M E				0706	ENZERSDORF AN DER FISCHA	4.341,42	4.341,42
72100	7/100005	7355	103	0708	GOETTLIESBRUNN - ARBESTHAL	65.231,49	65.231,49
S U M M E				0708	GOETTLIESBRUNN - ARBESTHAL	65.231,49	65.231,49
72100	7/100005	7355	103	0709	GOETZENDORF AN DER LEITHA	2.450,02	2.450,02
S U M M E				0709	GOETZENDORF AN DER LEITHA	2.450,02	2.450,02
72100	7/100005	7355	101	0710	HAINBURG A. D. DONAU	173.700,00	173.700,00
72100	7/100005	7355	103	0710	HAINBURG A. D. DONAU	169.355,23	169.355,23
S U M M E				0710	HAINBURG A. D. DONAU	343.055,23	343.055,23
72100	7/100005	7355	101	0711	HASLAU - MARIA ELLEND	25.100,00	25.100,00
72100	7/100005	7355	103	0711	HASLAU - MARIA ELLEND	5.573,33	5.573,33
S U M M E				0711	HASLAU - MARIA ELLEND	30.673,33	30.673,33
72100	7/100005	7355	103	0712	HOEFLEIN	5.293,84	5.293,84
S U M M E				0712	HOEFLEIN	5.293,84	5.293,84
72100	7/100005	7355	103	0713	HOF AM LEITHABERGE	18.438,84	18.438,84
S U M M E				0713	HOF AM LEITHABERGE	18.438,84	18.438,84
72100	7/100005	7355	101	0716	MANNERSDORF AM LEITHAGEBIRGE	43.100,00	43.100,00
72100	7/100005	7355	103	0716	MANNERSDORF AM LEITHAGEBIRGE	13.328,33	13.328,33
S U M M E				0716	MANNERSDORF AM LEITHAGEBIRGE	56.428,33	56.428,33
72100	7/100005	7355	103	0718	PETRONELL - CARNUNTUM	9.764,48	9.764,48
S U M M E				0718	PETRONELL - CARNUNTUM	9.764,48	9.764,48
72100	7/100005	7355	103	0719	PRELLENKIRCHEN	1.715,46	1.715,46
S U M M E				0719	PRELLENKIRCHEN	1.715,46	1.715,46
72100	7/100005	7355	101	0721	ROHRAU	22.700,00	22.700,00
72100	7/100005	7355	103	0721	ROHRAU	1.449,17	1.449,17
S U M M E				0721	ROHRAU	24.149,17	24.149,17

MPB	YV25 (02.00)	AUFGLIEDERUNG DER ZAHLUNGEN NACH REGIONEN		PER 2018.12.31	2019.01.30	SEITE	13	
DKZ	H/ANSATZ	POST	UGL	GMD- NUM.	GEMEINDE- GROSSRAUMNAME	BEZIRKS- ODER	VON 81.01.01 BIS 19.01.30	VON 81.01.01 BIS 19.01.30
72100	7/100005	7355	103	0722	SCHARNDORF		2.691,34	2.691,34
S U M M E				0722	SCHARNDORF		2.691,34	2.691,34
72100	7/100005	7355	103	0724	SOMMEREIN		5.696,50	5.696,50
S U M M E				0724	SOMMEREIN		5.696,50	5.696,50
72100	7/100005	7355	101	0726	TRAUTMANNSDORF AN DER LEITHA		7.100,00	7.100,00
72100	7/100005	7355	103	0726	TRAUTMANNSDORF AN DER LEITHA		29.857,58	29.857,58
S U M M E				0726	TRAUTMANNSDORF AN DER LEITHA		36.957,58	36.957,58
72100	7/100005	7355	101	0728	WOLFSTHAL		5.600,00	5.600,00
72100	7/100005	7355	103	0728	WOLFSTHAL		29.811,58	29.811,58
S U M M E				0728	WOLFSTHAL		35.411,58	35.411,58
72100	7/100005	7355	103	0729	EBERGASSING		15.732,74	15.732,74
S U M M E				0729	EBERGASSING		15.732,74	15.732,74
72100	7/100005	7355	101	0730	FISCHAMEND		46.700,00	46.700,00
72100	7/100005	7355	103	0730	FISCHAMEND		139.839,05	139.839,05
S U M M E				0730	FISCHAMEND		186.539,05	186.539,05
72100	7/100005	7355	101	0731	GRAMATNEUSIEDL		5.000,00	5.000,00
72100	7/100005	7355	103	0731	GRAMATNEUSIEDL		26.677,12	26.677,12
S U M M E				0731	GRAMATNEUSIEDL		31.677,12	31.677,12
72100	7/100005	7355	101	0732	HIMBERG		46.200,00	46.200,00
72100	7/100005	7355	103	0732	HIMBERG		56.978,93	56.978,93
S U M M E				0732	HIMBERG		103.178,93	103.178,93
72100	7/100005	7355	103	0733	KLEIN-NEUSIEDL		1.403,38	1.403,38
S U M M E				0733	KLEIN-NEUSIEDL		1.403,38	1.403,38
72100	7/100005	7355	101	0734	LANZENDORF		24.000,00	24.000,00
72100	7/100005	7355	103	0734	LANZENDORF		34.816,19	34.816,19
S U M M E				0734	LANZENDORF		58.816,19	58.816,19
72100	7/100005	7355	103	0737	MOOSBRUNN		1.321,72	1.321,72
S U M M E				0737	MOOSBRUNN		1.321,72	1.321,72
72100	7/100005	7355	103	0738	RAUCHENWARTH		14.841,75	14.841,75
S U M M E				0738	RAUCHENWARTH		14.841,75	14.841,75
72100	7/100005	7355	101	0739	SCHWADORF		29.900,00	29.900,00
72100	7/100005	7355	103	0739	SCHWADORF		33.250,82	33.250,82
S U M M E				0739	SCHWADORF		63.150,82	63.150,82
72100	7/100005	7355	103	0740	SCHWECHAT		42.404,15	42.404,15
S U M M E				0740	SCHWECHAT		42.404,15	42.404,15

MPB	YV25 (02.00)	AUFGLIEDERUNG DER ZAHLUNGEN NACH REGIONEN	PER 2018.12.31	2019.01.30	SEITE	14
	DKZ H/ANSATZ POST UGL	GMD- GEMEINDE-, BEZIRKS- ODER NUM. GROSSRAUMNAME	VON 81.01.01 BIS 19.01.30	VON 81.01.01 BIS 19.01.30		
	72100 7/100005 7355 101	0741 ZWOELFAXING	7.000,00	7.000,00		
	72100 7/100005 7355 103	0741 ZWOELFAXING	6.015,22	6.015,22		
	S U M M E	0741 ZWOELFAXING	13.015,22	13.015,22		
	S U M M E	07 SUMME BEZIRK BRUCK AN DER LEITHA	1.430.973,20	1.430.973,20		

MPB	YV25 (02.00)	AUFGLIEDERUNG DER ZAHLUNGEN NACH REGIONEN		PER 2018.12.31	VON 2019.01.30	SEITE
	DKZ H/ANSATZ POST UGL	GMD-NUM.	GEMEINDE- BEZIRKS- ODER GROSSRAUMNAME	VON 2018.12.31 BIS 2019.01.30	VON 2019.01.30 BIS 2019.01.30	
	72100 7/100005 7355 103	0803	ANGERN AN DER MARCH	13.239,60	13.239,60	
	S U M M E			13.239,60	13.239,60	
	72100 7/100005 7355 101	0804	AUERSTHAL	7.400,00	7.400,00	
	72100 7/100005 7355 103	0804	AUERSTHAL	24.715,77	24.715,77	
	S U M M E			32.115,77	32.115,77	
	72100 7/100005 7355 103	0805	BAD PIRAWARTH	8.160,42	8.160,42	
	S U M M E			8.160,42	8.160,42	
	72100 7/100005 7355 101	0808	DEUTSCH-WAGRAM	9.900,00	9.900,00	
	72100 7/100005 7355 103	0808	DEUTSCH-WAGRAM	185.664,35	185.664,35	
	S U M M E			195.564,35	195.564,35	
	72100 7/100005 7355 101	0810	DROESING	24.900,00	24.900,00	
	72100 7/100005 7355 103	0810	DROESING	116,97	116,97	
	S U M M E			25.016,97	25.016,97	
	72100 7/100005 7355 103	0811	DUERNKRUT	8.475,09	8.475,09	
	S U M M E			8.475,09	8.475,09	
	72100 7/100005 7355 102	0814	ENGELHARTSTETTEN	10.200,00	10.200,00	
	72100 7/100005 7355 103	0814	ENGELHARTSTETTEN	73.187,33	73.187,33	
	S U M M E			83.387,33	83.387,33	
	72100 7/100005 7355 101	0817	GAENSERNDORF	86.800,00	86.800,00	
	72100 7/100005 7355 103	0817	GAENSERNDORF	233.785,73	233.785,73	
	S U M M E			320.585,73	320.585,73	
	72100 7/100005 7355 103	0819	GLINZENDORF	2.627,69	2.627,69	
	S U M M E			2.627,69	2.627,69	
	72100 7/100005 7355 101	0821	GROSS-ENZERSDORF	25.500,00	25.500,00	
	72100 7/100005 7355 103	0821	GROSS-ENZERSDORF	59.435,86	59.435,86	
	S U M M E			84.935,86	84.935,86	
	72100 7/100005 7355 103	0825	HARINGSEE	1.165,20	1.165,20	
	S U M M E			1.165,20	1.165,20	
	72100 7/100005 7355 101	0826	HAUSKIRCHEN	10.700,00	10.700,00	
	S U M M E			10.700,00	10.700,00	
	72100 7/100005 7355 103	0827	HOHENAU AN DER MARCH	2.119,41	2.119,41	
	S U M M E			2.119,41	2.119,41	
	72100 7/100005 7355 101	0828	HOHENRUPPERSDORF	8.000,00	8.000,00	
	72100 7/100005 7355 103	0828	HOHENRUPPERSDORF	1.760,40	1.760,40	
	S U M M E			9.760,40	9.760,40	

MPB	YV25 (02.00)	AUFLIEDERUNG DER ZAHLUNGEN NACH REGIONEN		PER 2018.12.31	2019.01.30	SEITE	
DKZ	H/ANSATZ	POST	UGL	GMD-NUM.	GEMEINDE-, BEZIRKS- ODER GROSSRAUMNAME	VON 81.01.01 BIS 19.01.30	VON 81.01.01 BIS 19.01.30
	72100	7/100005	7355 103	0830	LASSEE	15.357,74	15.357,74
	S U M M E					15.357,74	15.357,74
	72100	7/100005	7355 103	0831	LEOPOLDSDORF IM MARCHFELDE	26.208,11	26.208,11
	S U M M E					26.208,11	26.208,11
	72100	7/100005	7355 103	0835	MARCHEGG	48.423,41	48.423,41
	S U M M E					48.423,41	48.423,41
	72100	7/100005	7355 103	0836	MARKGRAFNEUSIEDL	4.611,98	4.611,98
	S U M M E					4.611,98	4.611,98
	72100	7/100005	7355 103	0838	NATZEN - RAGGENDORF	101.584,12	101.584,12
	S U M M E					101.584,12	101.584,12
	72100	7/100005	7355 101	0841	NEUSIEDL AN DER ZAYA	8.400,00	8.400,00
	72100	7/100005	7355 103	0841	NEUSIEDL AN DER ZAYA	67.515,23	67.515,23
	S U M M E					75.915,23	75.915,23
	72100	7/100005	7355 103	0842	OBERSIEBENBRUNN	3.908,16	3.908,16
	S U M M E					3.908,16	3.908,16
	72100	7/100005	7355 101	0844	ORTH AN DER DONAU	60.100,00	60.100,00
	72100	7/100005	7355 103	0844	ORTH AN DER DONAU	29.901,05	29.901,05
	S U M M E					90.001,05	90.001,05
	72100	7/100005	7355 101	0845	FALTERNDORF - DOBERMANNSDORF	9.400,00	9.400,00
	S U M M E					9.400,00	9.400,00
	72100	7/100005	7355 101	0848	PROTTES	42.300,00	42.300,00
	72100	7/100005	7355 103	0848	PROTTES	24.815,00	24.815,00
	S U M M E					67.115,00	67.115,00
	72100	7/100005	7355 103	0852	SCHOENKIRCHEN - REYERSDORF	15.747,31	15.747,31
	S U M M E					15.747,31	15.747,31
	72100	7/100005	7355 103	0854	SPANNBERG	923,49	923,49
	S U M M E					923,49	923,49
	72100	7/100005	7355 101	0856	STRASSHOF AN DER NORDBAHN	40.200,00	40.200,00
	72100	7/100005	7355 103	0856	STRASSHOF AN DER NORDBAHN	208.600,73	208.600,73
	S U M M E					248.800,73	248.800,73
	72100	7/100005	7355 103	0858	UNTERSIEBENBRUNN	32.038,87	32.038,87
	S U M M E					32.038,87	32.038,87
	72100	7/100005	7355 103	0859	VELM - GOETZENDORF	18.039,58	18.039,58

MPB	YV25 (02.00)	AUFGLIEDERUNG DER ZAHLUNGEN NACH REGIONEN	PER 2018.12.31	2019.01.30	SEITE	17				
DKZ	H/ANSATZ	POST	UGL	GMD- NUM.	GEMEINDE-, GROSSRAUMNAME	BEZIRKS- ODER	VON	BIS	VON	BIS
S U M M E				0859	VELM - GOETZENDORF		18.039,58		18.039,58	
72100	7/100005	7355	101	0863	ZISTERSDORF		8.900,00		8.900,00	
72100	7/100005	7355	103	0863	ZISTERSDORF		45.756,40		45.756,40	
S U M M E				0863	ZISTERSDORF		54.656,40		54.656,40	
S U M M E				08	SUMME BEZIRK GAENSERNDORF		1.610.585,00		1.610.585,00	



MPB	YV25 (02.00)	AUFGliederung der Zahlungen nach Regionen	PER 2018.12.31	2019.01.30	SEITE
			VON 81.01.01 BIS 19.01.30	VON 81.01.01 BIS 19.01.30	18
DK2	H/ANSATZ POST UGL	GMD- NUM.	GEMEINDE-, GROSSRAUMNAME	BEZIRKS- ODER	
72100	7/100005 7355 103	0902	AMALIENDORF - AALFANG		3.576,07
S U M M E					3.576,07
72100	7/100005 7355 103	0903	BRAND - NAGELBERG		4.653,21
S U M M E					4.653,21
72100	7/100005 7355 103	0904	EGGERN		3.693,08
S U M M E					3.693,08
72100	7/100005 7355 103	0906	EISGARN		331,96
S U M M E					331,96
72100	7/100005 7355 101	0908	GMUEND		59.100,00
72100	7/100005 7355 103	0908	GMUEND		49.749,50
S U M M E					108.849,50
72100	7/100005 7355 101	0909	GROSSDIETMANN		2.000,00
72100	7/100005 7355 103	0909	GROSSDIETMANN		33.244,59
S U M M E					35.244,59
72100	7/100005 7355 101	0910	BAD GROSSPERTHOLZ		8.800,00
72100	7/100005 7355 103	0910	BAD GROSSPERTHOLZ		2.126,18
S U M M E					10.926,18
72100	7/100005 7355 103	0913	MOORBAD HARBACH		4.824,09
S U M M E					4.824,09
72100	7/100005 7355 103	0915	HAUGSCHLAG		4.176,90
S U M M E					4.176,90
72100	7/100005 7355 103	0916	HEIDENREICHSTEIN		106.121,90
S U M M E					106.121,90
72100	7/100005 7355 103	0917	HIRSCHBACH		1.008,47
S U M M E					1.008,47
72100	7/100005 7355 101	0920	HOHENEICH		2.000,00
72100	7/100005 7355 103	0920	HOHENEICH		312,75
S U M M E					2.312,75
72100	7/100005 7355 103	0921	KIRCHBERG AM WALDE		1.904,83
S U M M E					1.904,83
72100	7/100005 7355 101	0925	LITSCHAU		3.800,00
72100	7/100005 7355 103	0925	LITSCHAU		1.384,71
S U M M E					5.184,71
72100	7/100005 7355 103	0935	SCHREMS		15.280,40

MPB	YV25 (02.00)	AUFGLIEDERUNG DER ZAHLUNGEN NACH REGIONEN			PER 2018.12.31	2019.01.30	SEITE
					VON 81.01.01 BIS 19.01.30	VON 81.01.01 BIS 19.01.30	19
DKZ	H/ANSATZ POST UGL	GMD- NUM.	GEMEINDE-, GROSSRAUMNAME	BEZIRKS- ODER			
S U M M E		0935	SCHREMS		15.280,40	15.280,40	
72100	7/100005 7355 101	0939	UNSERFRAU - ALTWEITRA		6.000,00	6.000,00	
S U M M E		0939	UNSERFRAU - ALTWEITRA		6.000,00	6.000,00	
72100	7/100005 7355 101	0940	WALDENSTEIN		9.800,00	9.800,00	
S U M M E		0940	WALDENSTEIN		9.800,00	9.800,00	
72100	7/100005 7355 101	0942	WEITRA		26.900,00	26.900,00	
72100	7/100005 7355 103	0942	WEITRA		9.547,07	9.547,07	
S U M M E		0942	WEITRA		36.447,07	36.447,07	
S U M M E		09	SUMME BEZIRK GMEUND		360.335,71	360.335,71	

AUFGLEDERUNG DER ZAHLUNGEN NACH REGIONEN

MPB YV25 (02.00)

DKZ H/ANSATZ POST UGL	GMD- NUM.	GEMEINDE-, BEZIRKS- ODER GROSSRAUMNAME	VON 81.01.01 BIS 19.01.30	VON 81.01.01 BIS 19.01.30
72100 7/100005 7355 103	1001	ALBERNDORF IM PULKAUTAL	1.768,48	1.768,48
S U M M E			1.768,48	1.768,48
72100 7/100005 7355 101	1008	GOELLERSDORF	27.000,00	27.000,00
72100 7/100005 7355 103	1008	GOELLERSDORF	848,99	848,99
S U M M E			27.848,99	27.848,99
72100 7/100005 7355 103	1009	GRABERN	12.059,10	12.059,10
S U M M E			12.059,10	12.059,10
72100 7/100005 7355 103	1014	GUNTERS DORF	13.657,89	13.657,89
S U M M E			13.657,89	13.657,89
72100 7/100005 7355 101	1015	HADRES	10.500,00	10.500,00
72100 7/100005 7355 103	1015	HADRES	433,92	433,92
S U M M E			10.933,92	10.933,92
72100 7/100005 7355 103	1016	HARDEGG	3.344,55	3.344,55
S U M M E			3.344,55	3.344,55
72100 7/100005 7355 101	1018	HAUGSDORF	13.100,00	13.100,00
72100 7/100005 7355 103	1018	HAUGSDORF	12.797,92	12.797,92
S U M M E			25.897,92	25.897,92
72100 7/100005 7355 103	1019	HELDENBERG	9.831,89	9.831,89
S U M M E			9.831,89	9.831,89
72100 7/100005 7355 103	1021	HOHENWARTH - MUEHLBACH AM MANHARTSBERG	6.773,91	6.773,91
S U M M E			6.773,91	6.773,91
72100 7/100005 7355 101	1022	HOLLABRUNN	26.300,00	26.300,00
72100 7/100005 7355 103	1022	HOLLABRUNN	54.577,85	54.577,85
S U M M E			80.877,85	80.877,85
72100 7/100005 7355 103	1025	MAILBERG	5.408,55	5.408,55
S U M M E			5.408,55	5.408,55
72100 7/100005 7355 101	1026	MAISSAU	10.200,00	10.200,00
72100 7/100005 7355 103	1026	MAISSAU	13.751,45	13.751,45
S U M M E			23.951,45	23.951,45
72100 7/100005 7355 103	1028	NAPPERSDORF - KAMMERSDORF	6.286,60	6.286,60
S U M M E			6.286,60	6.286,60
72100 7/100005 7355 103	1035	PULKAU	1.083,34	1.083,34
S U M M E			1.083,34	1.083,34
72100 7/100005 7355 101	1036	RAVELSBACH	4.600,00	4.600,00

DKZ H/ANSATZ POST UGL	GMD- NUM.	GEMEINDE-, GROSSRAUMNAME	BEZIRKS- ODER	VON 81.01.01 BIS 19.01.30	VON 81.01.01 BIS 19.01.30
72100 7/100005 7355 103	1036	RAVELSBACH		5.283,95	5.283,95
S U M M E				9.883,95	9.883,95
72100 7/100005 7355 101	1037	RETZ		12.900,00	12.900,00
72100 7/100005 7355 103	1037	RETZ		22.179,31	22.179,31
S U M M E				35.079,31	35.079,31
72100 7/100005 7355 103	1038	RETZBACH		108,11	108,11
S U M M E				108,11	108,11
72100 7/100005 7355 101	1051	WULLERSDORF		10.200,00	10.200,00
72100 7/100005 7355 103	1051	WULLERSDORF		23.747,54	23.747,54
S U M M E				33.947,54	33.947,54
72100 7/100005 7355 103	1052	ZELLERNDORF		66.964,41	66.964,41
S U M M E				66.964,41	66.964,41
72100 7/100005 7355 101	1053	ZIERSDORF		26.000,00	26.000,00
72100 7/100005 7355 103	1053	ZIERSDORF		200.406,93	200.406,93
S U M M E				226.406,93	226.406,93
S U M M E	10	SUMME BEZIRK HOLLABRUNN		602.114,69	602.114,69

MPB	YV25 (02.00)	AUFGLIEDERUNG DER ZAHLUNGEN NACH REGIONEN		PER 2018.12.31	2019.01.30	SEITE
	DKZ H/ANSATZ POST UGL	GMD-NUM.	GEMEINDE-, BEZIRKS- ODER GROSSRAUMNAME	VON 81.01.01 BIS 19.01.30	VON 81.01.01 BIS 19.01.30	
	72100 7/100005 7355 103	1102	BRUNN AN DER WILD	5.446,80	5.446,80	
	S U M M E			5.446,80	5.446,80	
	72100 7/100005 7355 103	1103	BURGSCHLEINITZ - KUEHRING	7.202,17	7.202,17	
	S U M M E			7.202,17	7.202,17	
	72100 7/100005 7355 101	1104	DROSENDORF - ZISSERSDORF	11.200,00	11.200,00	
	72100 7/100005 7355 103	1104	DROSENDORF - ZISSERSDORF	34.908,85	34.908,85	
	S U M M E			46.108,85	46.108,85	
	72100 7/100005 7355 103	1105	EGGENBURG	4.130,56	4.130,56	
	S U M M E			4.130,56	4.130,56	
	72100 7/100005 7355 101	1106	GARS AM KAMPE	44.600,00	44.600,00	
	72100 7/100005 7355 103	1106	GARS AM KAMPE	6.219,76	6.219,76	
	S U M M E			50.819,76	50.819,76	
	72100 7/100005 7355 103	1107	GERAS	3.176,08	3.176,08	
	S U M M E			3.176,08	3.176,08	
	72100 7/100005 7355 101	1109	HORN	4.300,00	4.300,00	
	72100 7/100005 7355 103	1109	HORN	55.554,21	55.554,21	
	S U M M E			59.854,21	59.854,21	
	72100 7/100005 7355 101	1110	IRNFRIITZ - MESSERN	45.100,00	45.100,00	
	72100 7/100005 7355 103	1110	IRNFRIITZ - MESSERN	11.236,94	11.236,94	
	S U M M E			56.336,94	56.336,94	
	72100 7/100005 7355 101	1111	JAPONS	5.100,00	5.100,00	
	72100 7/100005 7355 103	1111	JAPONS	7.041,64	7.041,64	
	S U M M E			12.141,64	12.141,64	
	72100 7/100005 7355 103	1113	LANGAU	82,62	82,62	
	S U M M E			82,62	82,62	
	72100 7/100005 7355 101	1117	PERNEGG	14.100,00	14.100,00	
	S U M M E			14.100,00	14.100,00	
	72100 7/100005 7355 103	1119	ROEHRENBACH	924,60	924,60	
	S U M M E			924,60	924,60	
	72100 7/100005 7355 103	1121	ROSENBERG - MOLD	2.440,12	2.440,12	
	S U M M E			2.440,12	2.440,12	
	72100 7/100005 7355 103	1123	ST. BERNHARD - FRAUENHOFEN	7.532,50	7.532,50	
	S U M M E			7.532,50	7.532,50	
	72100 7/100005 7355 103	1124	SIGMUNDSHERBERG	1.242,98	1.242,98	

MPB	YV25 (02.00)	AUFGLIEDERUNG DER ZAHLUNGEN NACH REGIONEN	PER 2016.12.31	2019.01.30	SEITE	23
	DKZ H/ANSATZ POST UGL	GMD- NUN. GEMEINDE-, BEZIRKS- ODER GROSSRAUMNAME	VON 81.01.01 BIS 19.01.30	VON 81.01.01 BIS 19.01.30		
	S U M M E	1124 SIGMUNDSHERBERG	1.242,98	1.242,98		
	72100 7/100005 7355 103	1129 WEITERSFELD	17.600,91	17.600,91		
	S U M M E	1129 WEITERSFELD	17.600,91	17.600,91		
	S U M M E	11 SUMME BEZIRK HORN	389.140,74	289.140,74		

DKZ	H/ANSATZ	POST	UGL	GMD- NUM.	GEMEINDE-, GROSSRAUMNAME	BEZIRKS- ODER	VON 81.01.01 BIS 19.01.30	VON 81.01.01 BIS 19.01.30
72100	7/100005	7355	103	1201	BISAMBERG		14.350,16	14.350,16
S U M M E							14.350,16	14.350,16
72100	7/100005	7355	101	1202	ENZERSFELD IM WEINVIERTEL		4.800,00	4.800,00
72100	7/100005	7355	103	1202	ENZERSFELD IM WEINVIERTEL		5.980,24	5.980,24
S U M M E							10.780,24	10.780,24
72100	7/100005	7355	101	1204	GROSSMUGL		18.500,00	18.500,00
72100	7/100005	7355	103	1204	GROSSMUGL		14.714,22	14.714,22
S U M M E							33.214,22	33.214,22
72100	7/100005	7355	101	1205	GROSSRUSSBACH		15.500,00	15.500,00
72100	7/100005	7355	103	1205	GROSSRUSSBACH		10.498,84	10.498,84
S U M M E							25.998,84	25.998,84
72100	7/100005	7355	103	1206	HAGENBRUNN		9.080,73	9.080,73
S U M M E							9.080,73	9.080,73
72100	7/100005	7355	103	1207	HARMANNSDORF		79.539,88	79.539,88
S U M M E							79.539,88	79.539,88
72100	7/100005	7355	103	1208	HAUSLEITEN		22.484,78	22.484,78
S U M M E							22.484,78	22.484,78
72100	7/100005	7355	101	1213	KORNEUBURG		23.700,00	23.700,00
72100	7/100005	7355	103	1213	KORNEUBURG		186.815,87	186.815,87
S U M M E							210.515,87	210.515,87
72100	7/100005	7355	101	1214	LANGENZERSDORF		23.300,00	23.300,00
72100	7/100005	7355	103	1214	LANGENZERSDORF		163.436,09	163.436,09
S U M M E							186.736,09	186.736,09
72100	7/100005	7355	103	1216	LEOBENDORF		73.568,36	73.568,36
S U M M E							73.568,36	73.568,36
72100	7/100005	7355	103	1224	RUSSBACH		10.663,48	10.663,48
S U M M E							10.663,48	10.663,48
72100	7/100005	7355	103	1226	SIERNDORF		23.437,53	23.437,53
S U M M E							23.437,53	23.437,53
72100	7/100005	7355	103	1228	STETTELDORF AM WAGRAM		8.810,20	8.810,20
S U M M E							8.810,20	8.810,20
72100	7/100005	7355	103	1229	STETTEN		661,87	661,87
S U M M E							661,87	661,87
72100	7/100005	7355	103	1230	STOCKERAU		40.934,13	40.934,13

MPB	YV25 (02.00)	AUFGLIEDERUNG DER ZAHLUNGEN NACH REGIONEN			PER 2018.12.31	2019.01.30	SEITE	25
DKZ	H/ANSATZ	POST	UGL	GMD- NUM.	GEMEINDE-, GROSSRAUMNAME	BEZIRKS- ODER	VON 81.01.01 BIS 19.01.30	VON 81.01.01 BIS 19.01.30
	S U M M E			1230	STOCKERAU		40.934,13	40.934,13
72100	7/100005	7355	101	1234	NIEDERHOLLABRUNN		8.500,00	8.500,00
72100	7/100005	7355	103	1234	NIEDERHOLLABRUNN		13.473,49	13.473,49
	S U M M E			1234	NIEDERHOLLABRUNN		21.973,49	21.973,49
72100	7/100005	7355	101	1235	GERASDORF BEI WIEN		71.500,00	71.500,00
72100	7/100005	7355	103	1235	GERASDORF BEI WIEN		76.157,06	76.157,06
	S U M M E			1235	GERASDORF BEI WIEN		147.657,06	147.657,06
	S U M M E			12	SUMME BEZIRK KORNEUBURG		920.406,93	920.406,93



DKZ	H/ANSATZ	POST	UGL	GMD- NUM.	GEMEINDE-, GROSSRAUMNAME	BEZIRKS- ODER	VON 81.01.01 BIS 19.01.30	VON 81.01.01 BIS 19.01.30
72100	7/100005	7355	103	1301	AGGSBACH		3.344,70	3.344,70
S U M M E				1301	AGGSBACH		3.344,70	3.344,70
72100	7/100005	7355	101	1302	ALBRECHTSBERG AN DER GROSSEN KREMS		9.600,00	9.600,00
72100	7/100005	7355	103	1302	ALBRECHTSBERG AN DER GROSSEN KREMS		14.838,51	14.838,51
S U M M E				1302	AUBRECHTSBERG AN DER GROSSEN KREMS		24.438,51	24.438,51
72100	7/100005	7355	101	1303	BERGERN IM DUNKELSTEINERWALD		5.500,00	5.500,00
72100	7/100005	7355	103	1303	BERGERN IM DUNKELSTEINERWALD		38.150,42	38.150,42
S U M M E				1303	BERGERN IM DUNKELSTEINERWALD		43.650,42	43.650,42
72100	7/100005	7355	101	1304	DUERNSTEIN		19.000,00	19.000,00
S U M M E				1304	DUERNSTEIN		19.000,00	19.000,00
72100	7/100005	7355	103	1308	GRAFENEGB		24.915,62	24.915,62
S U M M E				1308	GRAFENEGB		24.915,62	24.915,62
72100	7/100005	7355	101	1309	FURTH BEI GOETTWEIG		19.500,00	19.500,00
72100	7/100005	7355	103	1309	FURTH BEI GOETTWEIG		11.557,70	11.557,70
S U M M E				1309	FURTH BEI GOETTWEIG		31.057,70	31.057,70
72100	7/100005	7355	101	1310	GEDERSDORF		16.700,00	16.700,00
72100	7/100005	7355	103	1310	GEDERSDORF		19.773,39	19.773,39
S U M M E				1310	GEDERSDORF		36.473,39	36.473,39
72100	7/100005	7355	101	1311	GFOEHL		15.200,00	15.200,00
72100	7/100005	7355	103	1311	GFOEHL		8.826,42	8.826,42
S U M M E				1311	GFOEHL		24.026,42	24.026,42
72100	7/100005	7355	103	1315	HADERSDORF - KAMMERN		18.103,96	18.103,96
S U M M E				1315	HADERSDORF - KAMMERN		18.103,96	18.103,96
72100	7/100005	7355	103	1319	JAIDHOF		8.287,54	8.287,54
S U M M E				1319	JAIDHOF		8.287,54	8.287,54
72100	7/100005	7355	101	1322	LANGENLOIS		34.300,00	34.300,00
72100	7/100005	7355	103	1322	LANGENLOIS		80.036,94	80.036,94
S U M M E				1322	LANGENLOIS		114.336,94	114.336,94
72100	7/100005	7355	101	1323	LENGENFELD		900,00	900,00
72100	7/100005	7355	103	1323	LENGENFELD		1.376,81	1.376,81
S U M M E				1323	LENGENFELD		2.276,81	2.276,81
72100	7/100005	7355	103	1324	LICHTENAU IM WALDVIERTEL		1.665,42	1.665,42
S U M M E				1324	LICHTENAU IM WALDVIERTEL		1.665,42	1.665,42
72100	7/100005	7355	103	1326	MARIA LAACH AM JAUERLING		1.255,67	1.255,67
S U M M E				1326	MARIA LAACH AM JAUERLING		1.255,67	1.255,67

AUFGLIEDERUNG DER ZAHLUNGEN NACH REGIONEN

DKZ	H/ANSATZ	POST	UGL	GMD- NUM.	GEMEINDE-, GROSSRAUMNAME	BEZIRKS- ODER	VON 81.01.01 BIS 19.01.30	VON 81.01.01 BIS 19.01.30
72100	7/100005	7355	101	1327	MAUTERN AN DER DONAU		42.900,00	42.900,00
72100	7/100005	7355	103	1327	MAUTERN AN DER DONAU		61.453,91	61.453,91
S U M M E				1327	MAUTERN AN DER DONAU		104.353,91	104.353,91
72100	7/100005	7355	103	1330	MUEHLDORF		10.470,89	10.470,89
S U M M E				1330	MUEHLDORF		10.470,89	10.470,89
72100	7/100005	7355	103	1333	PAUDORF		17,39	17,39
S U M M E				1333	PAUDORF		17,39	17,39
72100	7/100005	7355	103	1336	RASTENFELD		15.137,27	15.137,27
S U M M E				1336	RASTENFELD		15.137,27	15.137,27
72100	7/100005	7355	103	1337	ROHRENDORF BEI KREMS		15.601,68	15.601,68
S U M M E				1337	ROHRENDORF BEI KREMS		15.601,68	15.601,68
72100	7/100005	7355	103	1343	SENFENBERG		692,63	692,63
S U M M E				1343	SENFENBERG		692,63	692,63
72100	7/100005	7355	101	1344	SPITZ		4.700,00	4.700,00
72100	7/100005	7355	103	1344	SPITZ		14.303,53	14.303,53
S U M M E				1344	SPITZ		19.003,53	19.003,53
72100	7/100005	7355	103	1346	STRASS IM STRASSTALE		14.653,59	14.653,59
S U M M E				1346	STRASS IM STRASSTALE		14.653,59	14.653,59
72100	7/100005	7355	103	1350	WEINZIERL AM WALDE		5.256,40	5.256,40
S U M M E				1350	WEINZIERL AM WALDE		5.256,40	5.256,40
72100	7/100005	7355	103	1355	SCHOENBERG AM KAMP		19.922,66	19.922,66
S U M M E				1355	SCHOENBERG AM KAMP		19.922,66	19.922,66
72100	7/100005	7355	101	1356	DROSS		7.300,00	7.300,00
72100	7/100005	7355	103	1356	DROSS		21.036,45	21.036,45
S U M M E				1356	DROSS		28.336,45	28.336,45
S U M M E				13	SUMME BEZIRK KREMS AN DER DONAU		586.279,50	586.279,50

MPB	YV25 (02.00)	AUFLIEDERUNG DER ZAHLUNGEN NACH REGIONEN		PER 2018.12.31	2019.01.30	SEITE	28
DKZ	H/ANSATZ	POST	UGL	GMD-NUM.	GEMEINDE-, BEZIRKS- ODER GROSSRAUMNAME	VON 81.01.01 BIS 19.01.30	VON 81.01.01 BIS 19.01.30
72100	7/100005	7355	101	1402	ESCHENAU	5.400,00	5.400,00
72100	7/100005	7355	103	1402	ESCHENAU	6.642,91	6.642,91
S U M M E				1402	ESCHENAU	12.042,91	12.042,91
72100	7/100005	7355	101	1403	HAINFELD	15.200,00	15.200,00
72100	7/100005	7355	103	1403	HAINFELD	7.200,37	7.200,37
S U M M E				1403	HAINFELD	22.400,37	22.400,37
72100	7/100005	7355	101	1404	HOHENBERG	15.900,00	15.900,00
72100	7/100005	7355	103	1404	HOHENBERG	8.832,44	8.832,44
S U M M E				1404	HOHENBERG	24.732,44	24.732,44
72100	7/100005	7355	101	1406	KLEINZELL	10.100,00	10.100,00
72100	7/100005	7355	103	1406	KLEINZELL	7.248,50	7.248,50
S U M M E				1406	KLEINZELL	17.348,50	17.348,50
72100	7/100005	7355	101	1407	LILIENFELD	10.100,00	10.100,00
72100	7/100005	7355	102	1407	LILIENFELD	45.600,00	45.600,00
72100	7/100005	7355	103	1407	LILIENFELD	2.418,31	2.418,31
S U M M E				1407	LILIENFELD	58.118,31	58.118,31
72100	7/100005	7355	103	1408	MITTERBACH AM ERLAUFSEE	6.255,33	6.255,33
S U M M E				1408	MITTERBACH AM ERLAUFSEE	6.255,33	6.255,33
72100	7/100005	7355	101	1409	RAMSAU	26.700,00	26.700,00
S U M M E				1409	RAMSAU	26.700,00	26.700,00
72100	7/100005	7355	103	1410	ROHRBACH AN DER GOELSEN	4.626,16	4.626,16
S U M M E				1410	ROHRBACH AN DER GOELSEN	4.626,16	4.626,16
72100	7/100005	7355	101	1411	ST. AEGYD AM NEUWALDE	11.400,00	11.400,00
72100	7/100005	7355	103	1411	ST. AEGYD AM NEUWALDE	3.490,45	3.490,45
S U M M E				1411	ST. AEGYD AM NEUWALDE	14.890,45	14.890,45
72100	7/100005	7355	103	1412	ST. VEIT AN DER GOELSEN	27.890,14	27.890,14
S U M M E				1412	ST. VEIT AN DER GOELSEN	27.890,14	27.890,14
72100	7/100005	7355	103	1413	TRAISEN	12.200,64	12.200,64
S U M M E				1413	TRAISEN	12.200,64	12.200,64
72100	7/100005	7355	101	1414	TUERNITZ	9.900,00	9.900,00
S U M M E				1414	TUERNITZ	9.900,00	9.900,00
S U M M E				14	SUMME BEZIRK LILIENFELD	237.105,25	237.105,25

MPB	YV25 (02.00)	AUFGLIEDERUNG DER ZAHLUNGEN NACH REGIONEN		PER 2018.12.31	2019.01.30	SEITE	29
DKZ	H/ANSATZ	POST	UGL	GMD-NUM.	GEMEINDE-, BEZIRKS- ODER GROSSRAUMNAME	VON 81.01.01 BIS 19.01.30	VON 81.01.01 BIS 19.01.30
72100	7/100005	7355	103	1502	ARTSTETTEN - POEBRING	9.612,60	9.612,60
S U M M E						9.612,60	9.612,60
72100	7/100005	7355	103	1503	BERGLAND	8.401,29	8.401,29
S U M M E						8.401,29	8.401,29
72100	7/100005	7355	101	1505	BLINDENMARKT	1.700,00	1.700,00
72100	7/100005	7355	103	1505	BLINDENMARKT	17.451,45	17.451,45
S U M M E						19.151,45	19.151,45
72100	7/100005	7355	101	1506	DORFSTETTEN	6.900,00	6.900,00
S U M M E						6.900,00	6.900,00
72100	7/100005	7355	103	1507	DUNKELSTEINERWALD	4.944,95	4.944,95
S U M M E						4.944,95	4.944,95
72100	7/100005	7355	103	1508	ERLAUF	2.956,10	2.956,10
S U M M E						2.956,10	2.956,10
72100	7/100005	7355	101	1509	GOLLING AN DER ERLAUF	21.400,00	21.400,00
72100	7/100005	7355	103	1509	GOLLING AN DER ERLAUF	222,98	222,98
S U M M E						21.622,98	21.622,98
72100	7/100005	7355	103	1511	HOFAMT PRIEL	6.621,83	6.621,83
S U M M E						6.621,83	6.621,83
72100	7/100005	7355	103	1513	HUERM	92.362,08	92.362,08
S U M M E						92.362,08	92.362,08
72100	7/100005	7355	103	1514	KILB	11.724,02	11.724,02
S U M M E						11.724,02	11.724,02
72100	7/100005	7355	101	1515	KIRNBERG AN DER MANK	2.100,00	2.100,00
72100	7/100005	7355	103	1515	KIRNBERG AN DER MANK	3.113,72	3.113,72
S U M M E						5.213,72	5.213,72
72100	7/100005	7355	101	1517	KRUNMUSBAUM	9.700,00	9.700,00
72100	7/100005	7355	103	1517	KRUNMUSBAUM	38.317,88	38.317,88
S U M M E						48.017,88	48.017,88
72100	7/100005	7355	103	1519	LEIBEN	1.504,29	1.504,29
S U M M E						1.504,29	1.504,29
72100	7/100005	7355	101	1520	LOOSDORF	23.500,00	23.500,00
72100	7/100005	7355	103	1520	LOOSDORF	20.986,25	20.986,25
S U M M E						44.486,25	44.486,25
72100	7/100005	7355	103	1521	MANK	83.110,77	83.110,77

DKZ H/ANSATZ POST UGL	GMD- NUM.	GEMEINDE-, GROSSRAUMNAME	VON 81.01.01 BIS 19.01.30	VON 81.01.01 BIS 19.01.30
S U M M E	1521	MANK	83.110,77	83.110,77
72100 7/100005 7355 103	1522	MARBACH AN DER DONAU	12.192,77	12.192,77
S U M M E	1522	MARBACH AN DER DONAU	12.192,77	12.192,77
72100 7/100005 7355 103	1523	MARIA TAFERL	5.986,28	5.986,28
S U M M E	1523	MARIA TAFERL	5.986,28	5.986,28
72100 7/100005 7355 101	1524	MELK	4.800,00	4.800,00
72100 7/100005 7355 103	1524	MELK	55.792,78	55.792,78
S U M M E	1524	MELK	60.592,78	60.592,78
72100 7/100005 7355 101	1525	MUENICHEREITH - LAIMBACH	5.900,00	5.900,00
72100 7/100005 7355 103	1525	MUENICHEREITH - LAIMBACH	13.688,46	13.688,46
S U M M E	1525	MUENICHEREITH - LAIMBACH	19.588,46	19.588,46
72100 7/100005 7355 103	1527	NEUMARKT AN DER YBBS	28.608,52	28.608,52
S U M M E	1527	NEUMARKT AN DER YBBS	28.608,52	28.608,52
72100 7/100005 7355 103	1528	NORCHLING	4.476,15	4.476,15
S U M M E	1528	NORCHLING	4.476,15	4.476,15
72100 7/100005 7355 101	1530	PERSENBEUG - GOTTSORF	6.300,00	6.300,00
72100 7/100005 7355 103	1530	PERSENBEUG - GOTTSORF	41.469,25	41.469,25
S U M M E	1530	PERSENBEUG - GOTTSORF	47.769,25	47.769,25
72100 7/100005 7355 101	1531	PETZENKIRCHEN	4.100,00	4.100,00
72100 7/100005 7355 103	1531	PETZENKIRCHEN	15.667,02	15.667,02
S U M M E	1531	PETZENKIRCHEN	19.767,02	19.767,02
72100 7/100005 7355 101	1533	POEHLARN	9.900,00	9.900,00
72100 7/100005 7355 103	1533	POEHLARN	21.042,46	21.042,46
S U M M E	1533	POEHLARN	30.942,46	30.942,46
72100 7/100005 7355 101	1534	POEGGSTALL	16.400,00	16.400,00
72100 7/100005 7355 103	1534	POEGGSTALL	11.753,02	11.753,02
S U M M E	1534	POEGGSTALL	28.153,02	28.153,02
72100 7/100005 7355 101	1537	RUPRECHTSHOFEN	35.500,00	35.500,00
72100 7/100005 7355 103	1537	RUPRECHTSHOFEN	9.236,50	9.236,50
S U M M E	1537	RUPRECHTSHOFEN	44.736,50	44.736,50
72100 7/100005 7355 101	1539	ST. LEONHARD AM FORST	18.500,00	18.500,00
72100 7/100005 7355 103	1539	ST. LEONHARD AM FORST	26.749,25	26.749,25
S U M M E	1539	ST. LEONHARD AM FORST	45.249,25	45.249,25
72100 7/100005 7355 103	1540	ST. MARTIN - KARLSBACH	22.414,14	22.414,14
S U M M E	1540	ST. MARTIN - KARLSBACH	22.414,14	22.414,14

DKZ H/ANSATZ POST UGL	GMD- NUM.	GEMEINDE-, GROSSRAUMNAME	BEZIRKS- ODER	VON 81.01.01 BIS 19.01.30	VON 81.01.01 BIS 19.01.30
72100 7/100005 7355 103	1541	ST. OSWALD		17.856,42	17.856,42
S U M M E	1541	ST. OSWALD		17.856,42	17.856,42
72100 7/100005 7355 101	1546	WEITEN		7.100,00	7.100,00
72100 7/100005 7355 103	1546	WEITEN		848,86	848,86
S U M M E	1546	WEITEN		7.948,86	7.948,86
72100 7/100005 7355 101	1549	YBBS AN DER DONAU		22.000,00	22.000,00
72100 7/100005 7355 103	1549	YBBS AN DER DONAU		41.934,69	41.934,69
S U M M E	1549	YBBS AN DER DONAU		63.934,69	63.934,69
72100 7/100005 7355 103	1550	ZELKING - MATZLEINSDORF		23.648,76	23.648,76
S U M M E	1550	ZELKING - MATZLEINSDORF		23.648,76	23.648,76
72100 7/100005 7355 103	1551	TEXINGTAL		1.255,96	1.255,96
S U M M E	1551	TEXINGTAL		1.255,96	1.255,96
72100 7/100005 7355 101	1552	YSPERTAL		10.700,00	10.700,00
72100 7/100005 7355 103	1552	YSPERTAL		51.398,19	51.398,19
S U M M E	1552	YSPERTAL		62.098,19	62.098,19
72100 7/100005 7355 101	1553	EMMERSDORF AN DER DONAU		47.200,00	47.200,00
72100 7/100005 7355 103	1553	EMMERSDORF AN DER DONAU		10.865,20	10.865,20
S U M M E	1553	EMMERSDORF AN DER DONAU		58.065,20	58.065,20
S U M M E	15	SUMME BEZIRK MELK		971.914,89	971.914,89

AUFGLIEDERUNG DER ZAHLUNGEN NACH REGIONEN

MPB YV25 (02.00)

PER 2018.12.31

SEITE

32

DKZ H/ANSATZ POST UGL	GND- NUM.	GEMEINDE- GROSSRAUMNAME	BEZIRKS- ODER	VON 81.01.01 BIS 19.01.30	2019.01.30
72100 7/100005 7355 103	1601	ALTLICHTENWARTH		508,95	508,95
S U M M E				508,95	508,95
72100 7/100005 7355 103	1603	ASPARN AN DER ZAYA		5.989,92	5.989,92
S U M M E				5.989,92	5.989,92
72100 7/100005 7355 101	1605	BOCKFLIESS		3.800,00	3.800,00
72100 7/100005 7355 103	1605	ROCKFLIESS		6.074,04	6.074,04
S U M M E				9.874,04	9.874,04
72100 7/100005 7355 101	1606	DRASENHOFEN		19.500,00	19.500,00
72100 7/100005 7355 103	1606	DRASENHOFEN		19.580,82	19.580,82
S U M M E				39.080,82	39.080,82
72100 7/100005 7355 102	1609	FALLBACH		2.500,00	2.500,00
72100 7/100005 7355 103	1609	FALLBACH		5.985,00	5.985,00
S U M M E				8.485,00	8.485,00
72100 7/100005 7355 101	1612	GAWEINSTAL		15.900,00	15.900,00
72100 7/100005 7355 103	1612	GAWEINSTAL		39.849,91	39.849,91
S U M M E				55.749,91	55.749,91
72100 7/100005 7355 103	1613	GNADENDORF		17.925,12	17.925,12
S U M M E				17.925,12	17.925,12
72100 7/100005 7355 103	1614	GROSSEBERSDORF		15.607,52	15.607,52
S U M M E				15.607,52	15.607,52
72100 7/100005 7355 103	1615	GROSSENGERSDORF		10.842,10	10.842,10
S U M M E				10.842,10	10.842,10
72100 7/100005 7355 101	1616	GROSSHARRAS		12.300,00	12.300,00
72100 7/100005 7355 103	1616	GROSSHARRAS		5.391,21	5.391,21
S U M M E				17.691,21	17.691,21
72100 7/100005 7355 101	1617	GROSSKRUT		21.200,00	21.200,00
S U M M E				21.200,00	21.200,00
72100 7/100005 7355 101	1620	HAUSBRUNN		1.300,00	1.300,00
72100 7/100005 7355 103	1620	HAUSBRUNN		3.902,86	3.902,86
S U M M E				5.202,86	5.202,86
72100 7/100005 7355 103	1622	HOCHLEITHEN		8.433,24	8.433,24
S U M M E				8.433,24	8.433,24
72100 7/100005 7355 103	1627	KREUTTAL		814,03	814,03
S U M M E				814,03	814,03

MPB	YV25 (02.00)	AUFGLIEDERUNG DER ZAHLUNGEN NACH REGIONEN		PER 2018.12.31	2019.01.30	SEITE	
DKZ	H/ANSATZ	POST	UGL	GMD- NUM.	GEMEINDE-, GROSSRAUMNAME	BEZIRKS- ODER	
					VON 81.01.01 BIS 19.01.30	VON 81.01.01 BIS 19.01.30	
	72100	7/100005	7355 103	1628	KREUZSTETTEN	7.455,24	7.455,24
S U M M E						7.455,24	7.455,24
	72100	7/100005	7355 101	1629	LAA AN DER THAYA	2.900,00	2.900,00
	72100	7/100005	7355 103	1629	LAA AN DER THAYA	56.303,77	56.303,77
S U M M E						59.203,77	59.203,77
	72100	7/100005	7355 101	1633	MISTELBACH	30.100,00	30.100,00
	72100	7/100005	7355 103	1633	MISTELBACH	53.702,94	53.702,94
S U M M E						83.802,94	83.802,94
	72100	7/100005	7355 103	1634	NEUDORF BEI STAATZ	4.195,65	4.195,65
S U M M E						4.195,65	4.195,65
	72100	7/100005	7355 101	1636	NIEDERLEIS	15.800,00	15.800,00
S U M M E						15.800,00	15.800,00
	72100	7/100005	7355 101	1644	POYSDORF	10.000,00	10.000,00
	72100	7/100005	7355 103	1644	POYSDORF	5.485,97	5.485,97
S U M M E						15.485,97	15.485,97
	72100	7/100005	7355 103	1649	STAATZ	19.150,84	19.150,84
S U M M E						19.150,84	19.150,84
	72100	7/100005	7355 103	1650	STRONSDORF	739,15	739,15
S U M M E						739,15	739,15
	72100	7/100005	7355 101	1651	ULRICHSKIRCHEN - SCHLEINBACH	12.600,00	12.600,00
	72100	7/100005	7355 103	1651	ULRICHSKIRCHEN - SCHLEINBACH	2.280,09	2.280,09
S U M M E						14.880,09	14.880,09
	72100	7/100005	7355 101	1653	WILDENDUERNBACH	800,00	800,00
	72100	7/100005	7355 103	1653	WILDENDUERNBACH	9.508,95	9.508,95
S U M M E						10.308,95	10.308,95
	72100	7/100005	7355 103	1654	WILFERSDORF	14.695,41	14.695,41
S U M M E						14.695,41	14.695,41
	72100	7/100005	7355 101	1655	WOLKERSDORF IM WEINVIERTEL	4.900,00	4.900,00
	72100	7/100005	7355 103	1655	WOLKERSDORF IM WEINVIERTEL	27.209,87	27.209,87
S U M M E						32.109,87	32.109,87
S U M M E				16	SUMME BEZIRK MISTELBACH	495.232,60	495.232,60



MPB YV25 (02.00) AUFGLIEDERUNG DER ZAHLUNGEN NACH REGIONEN

DKZ H/ANSATZ POST UGL	GMD-NUM.	GEMEINDE-, BEZIRKS- ODER GROSSRAUMNAME	VON 81.01.01 BIS 19.01.30	2019.01.30	PER 2018.12.31	VON 81.01.01 BIS 19.01.30
72100 7/100005 7355 103	1701	ACHAU	145.127,56	145.127,56	145.127,56	145.127,56
S U M M E	1701	ACHAU	145.127,56	145.127,56	145.127,56	145.127,56
72100 7/100005 7355 101	1702	BIEDERMANNSDORF	33.800,00	33.800,00	33.800,00	33.800,00
72100 7/100005 7355 103	1702	BIEDERMANNSDORF	7.163,24	7.163,24	7.163,24	7.163,24
S U M M E	1702	BIEDERMANNSDORF	40.963,24	40.963,24	40.963,24	40.963,24
72100 7/100005 7355 103	1703	BREITENFURT BEI WIEN	18.426,75	18.426,75	18.426,75	18.426,75
S U M M E	1703	BREITENFURT BEI WIEN	18.426,75	18.426,75	18.426,75	18.426,75
72100 7/100005 7355 103	1704	BRUNN AM GEBIRGE	57.349,45	57.349,45	57.349,45	57.349,45
S U M M E	1704	BRUNN AM GEBIRGE	57.349,45	57.349,45	57.349,45	57.349,45
72100 7/100005 7355 103	1706	GAADEN	1.950,95	1.950,95	1.950,95	1.950,95
S U M M E	1706	GAADEN	1.950,95	1.950,95	1.950,95	1.950,95
72100 7/100005 7355 103	1707	GISSHUEBL	3.112,11	3.112,11	3.112,11	3.112,11
S U M M E	1707	GISSHUEBL	3.112,11	3.112,11	3.112,11	3.112,11
72100 7/100005 7355 103	1709	GUMPOLDSKIRCHEN	125.734,92	125.734,92	125.734,92	125.734,92
S U M M E	1709	GUMPOLDSKIRCHEN	125.734,92	125.734,92	125.734,92	125.734,92
72100 7/100005 7355 101	1710	GUNTRAMSDORF	1.200.000,00	1.200.000,00	1.200.000,00	1.200.000,00
72100 7/100005 7355 103	1710	GUNTRAMSDORF	105.014,86	105.014,86	105.014,86	105.014,86
S U M M E	1710	GUNTRAMSDORF	1.305.014,86	1.305.014,86	1.305.014,86	1.305.014,86
72100 7/100005 7355 103	1711	HENNERSDORF	5.911,21	5.911,21	5.911,21	5.911,21
S U M M E	1711	HENNERSDORF	5.911,21	5.911,21	5.911,21	5.911,21
72100 7/100005 7355 101	1712	HINTERBRUEHL	41.500,00	41.500,00	41.500,00	41.500,00
72100 7/100005 7355 103	1712	HINTERBRUEHL	14.366,25	14.366,25	14.366,25	14.366,25
S U M M E	1712	HINTERBRUEHL	55.866,25	55.866,25	55.866,25	55.866,25
72100 7/100005 7355 101	1713	KALTENLEUTGEBEN	5.600,00	5.600,00	5.600,00	5.600,00
72100 7/100005 7355 103	1713	KALTENLEUTGEBEN	7.409,76	7.409,76	7.409,76	7.409,76
S U M M E	1713	KALTENLEUTGEBEN	13.009,76	13.009,76	13.009,76	13.009,76
72100 7/100005 7355 101	1715	LAXENBURG	6.400,00	6.400,00	6.400,00	6.400,00
72100 7/100005 7355 103	1715	LAXENBURG	12.521,29	12.521,29	12.521,29	12.521,29
S U M M E	1715	LAXENBURG	18.921,29	18.921,29	18.921,29	18.921,29
72100 7/100005 7355 101	1716	MARIA ENZERSDORF	81.800,00	81.800,00	81.800,00	81.800,00
72100 7/100005 7355 103	1716	MARIA ENZERSDORF	82.159,31	82.159,31	82.159,31	82.159,31
S U M M E	1716	MARIA ENZERSDORF	163.959,31	163.959,31	163.959,31	163.959,31
72100 7/100005 7355 101	1717	MOEDLING	102.800,00	102.800,00	102.800,00	102.800,00
72100 7/100005 7355 103	1717	MOEDLING	295.275,53	295.275,53	295.275,53	295.275,53
S U M M E	1717	MOEDLING	398.075,53	398.075,53	398.075,53	398.075,53

MPB	YV25 (02.00)	AUFGLIEDERUNG DER ZAHLUNGEN NACH REGIONEN		PER 2018.12.31	2019.01.30	SEITE
		GMD- NUM.	GEMEINDE-, GROSSRAUMNAME	VON 01.01.01 BIS 19.01.30	VON 01.01.01 BIS 19.01.30	
	DKZ H/ANSATZ POST UGL					
	72100 7/100005 7355 103	1718	MUENCHENDORF	11.865,92	11.865,92	
	S U M M E	1718	MUENCHENDORF	11.865,92	11.865,92	
	72100 7/100005 7355 101	1719	PERCHTOLDSORF	64.100,00	64.100,00	
	72100 7/100005 7355 103	1719	PERCHTOLDSORF	70.589,16	70.589,16	
	S U M M E	1719	PERCHTOLDSORF	134.689,16	134.689,16	
	72100 7/100005 7355 103	1723	VOESENDORF	27.229,59	27.229,59	
	S U M M E	1723	VOESENDORF	27.229,59	27.229,59	
	72100 7/100005 7355 103	1725	WIENER NEUDORF	85.937,47	85.937,47	
	S U M M E	1725	WIENER NEUDORF	85.937,47	85.937,47	
	72100 7/100005 7355 101	1726	WIENERWALD	8.600,00	8.600,00	
	72100 7/100005 7355 103	1726	WIENERWALD	14.599,90	14.599,90	
	S U M M E	1726	WIENERWALD	23.199,90	23.199,90	
	S U M M E	17	SUMME BEZIRK MOEDLING	2.636.345,23	2.636.345,23	

MPB YV25 (02.00) AUFGliederung DER ZAHLUNGEN NACH REGIONEN

PER 2018.12.31 2019.01.30 SEITE 36

DKZ H/ANSATZ POST UGL	GMD-NUM.	GEMEINDE-, BEZIRKS- ODER GROSSRAUMNAME	VON 81.01.01 BIS 19.01.30	VON 81.01.01 BIS 19.01.30
72100 7/100005 7355 103	1802	ASPANG-MARKT	42.520,31	42.520,31
S U M M E			42.520,31	42.520,31
72100 7/100005 7355 101	1807	EDLITZ	12.400,00	12.400,00
72100 7/100005 7355 103	1807	EDLITZ	3.080,27	3.080,27
S U M M E			15.480,27	15.480,27
72100 7/100005 7355 101	1808	ENZENREITH	6.600,00	6.600,00
72100 7/100005 7355 103	1808	ENZENREITH	12.266,10	12.266,10
S U M M E			18.866,10	18.866,10
72100 7/100005 7355 103	1809	FEISTRITZ AM WECHSEL	7.874,18	7.874,18
S U M M E			7.874,18	7.874,18
72100 7/100005 7355 103	1810	GLOGGNITZ	16.424,37	16.424,37
S U M M E			16.424,37	16.424,37
72100 7/100005 7355 103	1811	GRAFENBACH - ST. VALENTIN	55.948,23	55.948,23
S U M M E			55.948,23	55.948,23
72100 7/100005 7355 101	1812	GRIMMENSTEIN	10.000,00	10.000,00
72100 7/100005 7355 103	1812	GRIMMENSTEIN	6.186,40	6.186,40
S U M M E			16.186,40	16.186,40
72100 7/100005 7355 101	1813	GRUENBACH AM SCHNEEBERG	3.200,00	3.200,00
72100 7/100005 7355 103	1813	GRUENBACH AM SCHNEEBERG	8.319,44	8.319,44
S U M M E			11.519,44	11.519,44
72100 7/100005 7355 101	1814	KIRCHBERG AM WECHSEL	10.300,00	10.300,00
72100 7/100005 7355 103	1814	KIRCHBERG AM WECHSEL	16.962,61	16.962,61
S U M M E			27.262,61	27.262,61
72100 7/100005 7355 101	1815	MOENICHKIRCHEN	11.600,00	11.600,00
S U M M E			11.600,00	11.600,00
72100 7/100005 7355 101	1818	NEUNKIRCHEN	119.500,00	119.500,00
72100 7/100005 7355 103	1818	NEUNKIRCHEN	79.726,00	79.726,00
S U M M E			199.226,00	199.226,00
72100 7/100005 7355 101	1821	PAYERBACH	3.900,00	3.900,00
S U M M E			3.900,00	3.900,00
72100 7/100005 7355 101	1823	PITTEN	6.300,00	6.300,00
72100 7/100005 7355 103	1823	PITTEN	15.663,39	15.663,39
S U M M E			21.963,39	21.963,39
72100 7/100005 7355 101	1826	PUCHBERG AM SCHNEEBERG	6.100,00	6.100,00
72100 7/100005 7355 103	1826	PUCHBERG AM SCHNEEBERG	1.074,99	1.074,99

DKZ H/ANSATZ POST UGL	GMD- NUM.	GEMEINDE-, GROSSRAUMNAME	BEZIRKS- ODER	VON 81.01.01 BIS 19.01.30	VON 81.01.01 BIS 19.01.30
S U M M E	1826	PUCHBERG AM SCHNEEBERG		7.174,99	7.174,99
72100 7/100005 7355 103	1827	RAACH AM HOCHGEBIRGE		8.823,06	8.823,06
S U M M E	1827	RAACH AM HOCHGEBIRGE		8.823,06	8.823,06
72100 7/100005 7355 101	1829	REICHENAU AN DER RAX		11.500,00	11.500,00
72100 7/100005 7355 103	1829	REICHENAU AN DER RAX		20.509,16	20.509,16
S U M M E	1829	REICHENAU AN DER RAX		32.009,16	32.009,16
72100 7/100005 7355 103	1831	ST. EGYDEN AM STEINFELD		8.885,91	8.885,91
S U M M E	1831	ST. EGYDEN AM STEINFELD		8.885,91	8.885,91
72100 7/100005 7355 101	1832	SCHWEIBLINGKIRCHEN - THERNBERG		10.800,00	10.800,00
72100 7/100005 7355 103	1832	SCHWEIBLINGKIRCHEN - THERNBERG		103.610,46	103.610,46
S U M M E	1832	SCHWEIBLINGKIRCHEN - THERNBERG		114.410,46	114.410,46
72100 7/100005 7355 103	1833	SCHOTTWIEN		5.272,85	5.272,85
S U M M E	1833	SCHOTTWIEN		5.272,85	5.272,85
72100 7/100005 7355 103	1839	TERNITZ		67.460,48	67.460,48
S U M M E	1839	TERNITZ		67.460,48	67.460,48
72100 7/100005 7355 101	1841	TRATTENBACH		13.000,00	13.000,00
S U M M E	1841	TRATTENBACH		13.000,00	13.000,00
72100 7/100005 7355 103	1843	WARTH		8.366,79	8.366,79
S U M M E	1843	WARTH		8.366,79	8.366,79
72100 7/100005 7355 101	1844	WARTMANNSTETTEN		6.000,00	6.000,00
72100 7/100005 7355 103	1844	WARTMANNSTETTEN		14.316,63	14.316,63
S U M M E	1844	WARTMANNSTETTEN		20.316,63	20.316,63
72100 7/100005 7355 103	1845	WILLENDORF		1.410,44	1.410,44
S U M M E	1845	WILLENDORF		1.410,44	1.410,44
72100 7/100005 7355 103	1846	WIMPASSING IM SCHWARZATALE		24.246,83	24.246,83
S U M M E	1846	WIMPASSING IM SCHWARZATALE		24.246,83	24.246,83
72100 7/100005 7355 101	1847	WUERFLACH		3.100,00	3.100,00
72100 7/100005 7355 103	1847	WUERFLACH		10.457,11	10.457,11
S U M M E	1847	WUERFLACH		13.557,11	13.557,11
72100 7/100005 7355 101	1848	ZOEBERN		900,00	900,00
72100 7/100005 7355 103	1848	ZOEBERN		7.711,32	7.711,32
S U M M E	1848	ZOEBERN		8.611,32	8.611,32
72100 7/100005 7355 103	1849	HOEFLEIN AN DER HOHEN WAND		345,87	345,87
S U M M E	1849	HOEFLEIN AN DER HOHEN WAND		345,87	345,87

MPB YV25 (02.00)	AUFGliederung der Zahlungen nach Regionen	PER 2018.12.31	2019.01.30	-SEITE	38
DKZ H/ANSATZ POST UGL	GMD- GEMEINDE-, BEZIRKS- ODER NUM. GROSSRAUMNAME	VON 81.01.01 BIS 19.01.30	VON 81.01.01 BIS 19.01.30		
S U M M E	18 SUMME BEZIRK NEUNKIRCHEN	782.663,20	782.663,20		

DKZ	H/ANSATZ	POST	UGL	GMD- NUM.	GEMEINDE-, GROSSRAUMNAME	BEZIRKS- ODER	VON 81.01.01 BIS 19.01.30	VON 81.01.01 BIS 19.01.30
72100	7/100005	7355	101	1901	ALTLENGBACH		46.700,00	46.700,00
72100	7/100005	7355	103	1901	ALTLENGBACH		64.072,28	64.072,28
S U M M E				1901	ALTLENGBACH		110.772,28	110.772,28
72100	7/100005	7355	101	1902	ASPERHOFEN		2.900,00	2.900,00
72100	7/100005	7355	103	1902	ASPERHOFEN		15.502,88	15.502,88
S U M M E				1902	ASPERHOFEN		18.402,88	18.402,88
72100	7/100005	7355	103	1903	BOEHEIMKIRCHEN		170.637,41	170.637,41
S U M M E				1903	BOEHEIMKIRCHEN		170.637,41	170.637,41
72100	7/100005	7355	101	1905	EICHGRABEN		17.300,00	17.300,00
72100	7/100005	7355	103	1905	EICHGRABEN		52.587,77	52.587,77
S U M M E				1905	EICHGRABEN		69.887,77	69.887,77
72100	7/100005	7355	103	1906	FRANKENFELS		67.436,39	67.436,39
S U M M E				1906	FRANKENFELS		67.436,39	67.436,39
72100	7/100005	7355	103	1907	GERERSDÖRF		9.026,60	9.026,60
S U M M E				1907	GERERSDÖRF		9.026,60	9.026,60
72100	7/100005	7355	103	1909	HOFSTETTEN - GRUENAU		27.071,20	27.071,20
S U M M E				1909	HOFSTETTEN - GRUENAU		27.071,20	27.071,20
72100	7/100005	7355	101	1910	HAFNERBACH		7.100,00	7.100,00
72100	7/100005	7355	103	1910	HAFNERBACH		13.072,79	13.072,79
S U M M E				1910	HAFNERBACH		20.172,79	20.172,79
72100	7/100005	7355	103	1911	HAUNOLDSTEIN		22.092,33	22.092,33
S U M M E				1911	HAUNOLDSTEIN		22.092,33	22.092,33
72100	7/100005	7355	101	1912	HERZOGENBURG		77.000,00	77.000,00
72100	7/100005	7355	103	1912	HERZOGENBURG		17.315,02	17.315,02
S U M M E				1912	HERZOGENBURG		94.315,02	94.315,02
72100	7/100005	7355	103	1913	INZERSDORF - GETZERSDORF		38.218,30	38.218,30
S U M M E				1913	INZERSDORF - GETZERSDORF		38.218,30	38.218,30
72100	7/100005	7355	103	1915	KAPELIN		9.085,64	9.085,64
S U M M E				1915	KAPELIN		9.085,64	9.085,64
72100	7/100005	7355	103	1916	KARLSTETTEN		21.347,19	21.347,19
S U M M E				1916	KARLSTETTEN		21.347,19	21.347,19
72100	7/100005	7355	103	1917	KASTEN BEI BOEHEIMKIRCHEN		1.822,71	1.822,71
S U M M E				1917	KASTEN BEI BOEHEIMKIRCHEN		1.822,71	1.822,71
72100	7/100005	7355	103	1918	KIRCHBERG AN DER PIELACH		36.126,90	36.126,90

AUFGliederung der Zahlungen nach Regionen

PER 2018.12.31

VON 81.01.01  
BIS 19.01.30

PER 2019.01.30

VON 81.01.01  
BIS 19.01.30

SEITE 40

GND- GEMEINDE-, BEZIRKS- ODER  
NUM. GROSSRAUMNAME

DKZ H/ANSATZ POST UCL

S U M M E 72100 7/100005 7355 103 KIRCHBERG AN DER PIELACH

S U M M E 72100 7/100005 7355 101 KIRCHSTETTEN

S U M M E 72100 7/100005 7355 101 KIRCHSTETTEN

S U M M E 72100 7/100005 7355 101 LOICH

S U M M E 72100 7/100005 7355 101 LOICH

72100 7/100005 7355 101 MARIA-ANZBACH

72100 7/100005 7355 103 MARIA-ANZBACH

S U M M E 72100 7/100005 7355 101 MARIA-ANZBACH

72100 7/100005 7355 103 MARKERSDORF - HAINDORE

S U M M E 72100 7/100005 7355 103 MARKERSDORF - HAINDORE

72100 7/100005 7355 103 MICHELBRACH

S U M M E 72100 7/100005 7355 103 MICHELBRACH

72100 7/100005 7355 103 NEIDLING

S U M M E 72100 7/100005 7355 103 NEIDLING

72100 7/100005 7355 101 NEULENGBACH

72100 7/100005 7355 103 NEULENGBACH

S U M M E 72100 7/100005 7355 101 NEULENGBACH

72100 7/100005 7355 101 NEUSTIFT - INNERMANZING

72100 7/100005 7355 103 NEUSTIFT - INNERMANZING

S U M M E 72100 7/100005 7355 101 NEUSTIFT - INNERMANZING

72100 7/100005 7355 103 NUSSDORF OB DER TRAISEN

S U M M E 72100 7/100005 7355 103 NUSSDORF OB DER TRAISEN

72100 7/100005 7355 101 OBER-GRAFENDORF

72100 7/100005 7355 103 OBER-GRAFENDORF

S U M M E 72100 7/100005 7355 101 OBER-GRAFENDORF

72100 7/100005 7355 103 OBRITZBERG - RUST

S U M M E 72100 7/100005 7355 103 OBRITZBERG - RUST

72100 7/100005 7355 101 PRINZERSDORF

72100 7/100005 7355 103 PRINZERSDORF

S U M M E 72100 7/100005 7355 101 PRINZERSDORF

72100 7/100005 7355 103 PYHRA

S U M M E 72100 7/100005 7355 103 PYHRA

72100 7/100005 7355 103 RABENSTEIN AN DER PIELACH

S U M M E 72100 7/100005 7355 103 RABENSTEIN AN DER PIELACH

MPB	YVZ5 (02.00)	AUFGLIEDERUNG DER ZAHLUNGEN NACH REGIONEN		PER 2018.12.31	2019.01.30	SEITE
		GMD- NUM.	GEMEINDE-, GROSSRAUMNAME	VON 81.01.01 BIS 19.01.30	VON 81.01.01 BIS 19.01.30	41
		1938	ST. MARGARETHEN AN DER STERNING	4.400,00	4.400,00	
		1938	ST. MARGARETHEN AN DER STERNING	12.659,14	12.659,14	
	S U M M E	1938	ST. MARGARETHEN AN DER STERNING	17.059,14	17.059,14	
		1940	STATZENDORF	5.200,00	5.200,00	
		1940	STATZENDORF	7.800,00	7.800,00	
		1940	STATZENDORF	8.219,00	8.219,00	
	S U M M E	1940	STATZENDORF	21.219,00	21.219,00	
		1941	STOESSING	9.800,00	9.800,00	
	S U M M E	1941	STOESSING	9.800,00	9.800,00	
		1943	TRAISMAUER	35.500,00	35.500,00	
		1943	TRAISMAUER	9.123,80	9.123,80	
	S U M M E	1943	TRAISMAUER	44.623,80	44.623,80	
		1945	WEINBURG	4.802,00	4.802,00	
	S U M M E	1945	WEINBURG	4.802,00	4.802,00	
		1947	WILHELMSBURG	204,91	204,91	
	S U M M E	1947	WILHELMSBURG	204,91	204,91	
		1948	WOELBLING	7.300,00	7.300,00	
		1948	WOELBLING	62.645,83	62.645,83	
	S U M M E	1948	WOELBLING	69.945,83	69.945,83	
		1949	GABLITZ	3.500,00	3.500,00	
		1949	GABLITZ	17.304,45	17.304,45	
	S U M M E	1949	GABLITZ	20.804,45	20.804,45	
		1950	MAUERBACH	19.570,87	19.570,87	
	S U M M E	1950	MAUERBACH	19.570,87	19.570,87	
		1951	PRESSBAUM	48.736,92	48.736,92	
	S U M M E	1951	PRESSBAUM	48.736,92	48.736,92	
		1952	PURKERSDORF	172.153,98	172.153,98	
	S U M M E	1952	PURKERSDORF	172.153,98	172.153,98	
		1953	TULLNERBACH	900,00	900,00	
		1953	TULLNERBACH	127.005,10	127.005,10	
	S U M M E	1953	TULLNERBACH	127.905,10	127.905,10	
		1954	WOLFSGRABEN	5.640,49	5.640,49	
	S U M M E	1954	WOLFSGRABEN	5.640,49	5.640,49	
	S U M M E	19	SUMME BEZIRK ST. POELTEN	1.722.756,94	1.722.756,94	



AUFLIEDERUNG DER ZAHLUNGEN NACH REGIONEN

MPB YV25 (02.00)

2019.01.30

PER 2018.12.31

DKZ	H/ANSATZ	POST	UGL	GMD-NUM.	GEMEINDE-, BEZIRKS- ODER GROSSRAUMNAME	VON 81.01.01 BIS 19.01.30	VON 81.01.01 BIS 19.01.30
72100	7/100005	7355	101	2001	GAMING	6.700,00	6.700,00
72100	7/100005	7355	103	2001	GAMING	12.218,71	12.218,71
S U M M E				2001	GAMING	18.918,71	18.918,71
72100	7/100005	7355	101	2002	GOESTLING AN DER YBBS	11.300,00	11.300,00
S U M M E				2002	GOESTLING AN DER YBBS	11.300,00	11.300,00
72100	7/100005	7355	101	2003	GRESTEN	11.300,00	11.300,00
72100	7/100005	7355	103	2003	GRESTEN	5.510,90	5.510,90
S U M M E				2003	GRESTEN	16.810,90	16.810,90
72100	7/100005	7355	103	2004	GRESTEN-LAND	6.959,81	6.959,81
S U M M E				2004	GRESTEN-LAND	6.959,81	6.959,81
72100	7/100005	7355	101	2005	LUNZ AM SEE	12.600,00	12.600,00
72100	7/100005	7355	103	2005	LUNZ AM SEE	17.522,37	17.522,37
S U M M E				2005	LUNZ AM SEE	30.122,37	30.122,37
72100	7/100005	7355	101	2006	OBERNDORF AN DER MELK	8.800,00	8.800,00
72100	7/100005	7355	103	2006	OBERNDORF AN DER MELK	55.910,72	55.910,72
S U M M E				2006	OBERNDORF AN DER MELK	64.710,72	64.710,72
72100	7/100005	7355	101	2008	PURGSTALL AN DER ERLAUF	4.000,00	4.000,00
72100	7/100005	7355	103	2008	PURGSTALL AN DER ERLAUF	36.110,97	36.110,97
S U M M E				2008	PURGSTALL AN DER ERLAUF	40.110,97	40.110,97
72100	7/100005	7355	101	2009	RANDEGG	19.700,00	19.700,00
72100	7/100005	7355	103	2009	RANDEGG	27.568,44	27.568,44
S U M M E				2009	RANDEGG	47.268,44	47.268,44
72100	7/100005	7355	101	2011	ST. ANTON AN DER JESSNITZ	2.700,00	2.700,00
72100	7/100005	7355	103	2011	ST. ANTON AN DER JESSNITZ	1.467,73	1.467,73
S U M M E				2011	ST. ANTON AN DER JESSNITZ	4.167,73	4.167,73
72100	7/100005	7355	103	2012	ST. GEORGEN AN DER LEYS	2.079,83	2.079,83
S U M M E				2012	ST. GEORGEN AN DER LEYS	2.079,83	2.079,83
72100	7/100005	7355	101	2013	SCHIEBBS	3.600,00	3.600,00
72100	7/100005	7355	103	2013	SCHIEBBS	7.151,66	7.151,66
S U M M E				2013	SCHIEBBS	10.751,66	10.751,66
72100	7/100005	7355	101	2014	STEINAKIRCHEN AM FORST	56.000,00	56.000,00
72100	7/100005	7355	103	2014	STEINAKIRCHEN AM FORST	74.702,73	74.702,73
S U M M E				2014	STEINAKIRCHEN AM FORST	130.702,73	130.702,73
72100	7/100005	7355	103	2015	WANG	12.088,95	12.088,95
S U M M E				2015	WANG	12.088,95	12.088,95
72100	7/100005	7355	103	2016	WIESELBURG	106.944,59	106.944,59

DKZ H/ANSATZ POST UGL	GMD- NUM.	GEMEINDE-, BEZIRKS- ODER GROSSRAUMNAME	VON 81.01.01 BIS 19.01.30	VON 81.01.01 BIS 19.01.30
S U M M E	2016	WIESELEBURG	106.944,59	106.944,59
72100 7/100005 7355 103	2017	WIESELBURG-LAND	12.597,53	12.597,53
S U M M E	2017	WIESELBURG-LAND	12.597,53	12.597,53
72100 7/100005 7355 103	2018	WOLFPASSING	2.658,88	2.658,88
S U M M E	2018	WOLFPASSING	2.658,88	2.658,88
S U M M E	20	SUMME BEZIRK SCHEIBBS	518.193,82	518.193,82

MPB	YV25 (02.00)	AUFLIEDERUNG DER ZAHLUNGEN NACH REGIONEN		PER 2018.12.31	2019.01.30	SEITE
DKZ	H/ANSATZ	POST	UGL	GMD- NUM.	GEMEINDE-, GROSSRAUMNAME	BEZIRKS- ODER
72100	7/100005	7355	103	2101	ABSDORF	VON 81.01.01 BIS 19.01.30
S U M M E					25.840,48	25.840,48
72100	7/100005	7355	101	2104	ATZENBRUGG	VON 81.01.01 BIS 19.01.30
72100	7/100005	7355	103	2104	ATZENBRUGG	
S U M M E					75.400,00	75.400,00
72100	7/100005	7355	101	2106	FELS AM WAGRAM	VON 81.01.01 BIS 19.01.30
72100	7/100005	7355	103	2106	FELS AM WAGRAM	
S U M M E					49.237,84	49.237,84
72100	7/100005	7355	103	2107	GRAFENWOERTH	VON 81.01.01 BIS 19.01.30
S U M M E					124.637,84	124.637,84
72100	7/100005	7355	102	2109	GROSSRIEDENTHAL	VON 81.01.01 BIS 19.01.30
S U M M E					48.800,00	48.800,00
72100	7/100005	7355	101	2110	GROSSWEIKERSDORF	VON 81.01.01 BIS 19.01.30
72100	7/100005	7355	103	2110	GROSSWEIKERSDORF	
S U M M E					5.221,44	5.221,44
72100	7/100005	7355	101	2112	JUDENAU - BAUMGARTEN	VON 81.01.01 BIS 19.01.30
72100	7/100005	7355	103	2112	JUDENAU - BAUMGARTEN	
S U M M E					54.021,44	54.021,44
72100	7/100005	7355	101	2114	KIRCHBERG AM WAGRAM	VON 81.01.01 BIS 19.01.30
72100	7/100005	7355	103	2114	KIRCHBERG AM WAGRAM	
S U M M E					70.145,21	70.145,21
72100	7/100005	7355	101	2115	KOENIGSBRUNN AM WAGRAM	VON 81.01.01 BIS 19.01.30
72100	7/100005	7355	103	2115	KOENIGSBRUNN AM WAGRAM	
S U M M E					70.145,21	70.145,21
72100	7/100005	7355	103	2116	KOENIGSTETTEN	VON 81.01.01 BIS 19.01.30
S U M M E					5.900,00	5.900,00
72100	7/100005	7355	101	2119	LANGENROHR	VON 81.01.01 BIS 19.01.30
72100	7/100005	7355	103	2119	LANGENROHR	
S U M M E					5.900,00	5.900,00
72100	7/100005	7355	103	2120	MICHELHAUSEN	VON 81.01.01 BIS 19.01.30
S U M M E					16.600,00	16.600,00
72100	7/100005	7355	103	2131	SIEGHARTSKIRCHEN	VON 81.01.01 BIS 19.01.30
S U M M E					38.564,00	38.564,00
72100	7/100005	7355	101	2132	SITZENBERG - REIDLING	VON 81.01.01 BIS 19.01.30
72100	7/100005	7355	103	2132	SITZENBERG - REIDLING	
S U M M E					55.164,00	55.164,00
72100	7/100005	7355	101	2112	JUDENAU - BAUMGARTEN	VON 81.01.01 BIS 19.01.30
72100	7/100005	7355	103	2112	JUDENAU - BAUMGARTEN	
S U M M E					16.400,00	16.400,00
72100	7/100005	7355	101	2114	KIRCHBERG AM WAGRAM	VON 81.01.01 BIS 19.01.30
72100	7/100005	7355	103	2114	KIRCHBERG AM WAGRAM	
S U M M E					49,53	49,53
72100	7/100005	7355	101	2114	KIRCHBERG AM WAGRAM	VON 81.01.01 BIS 19.01.30
72100	7/100005	7355	103	2114	KIRCHBERG AM WAGRAM	
S U M M E					16.449,53	16.449,53
72100	7/100005	7355	101	2115	KOENIGSBRUNN AM WAGRAM	VON 81.01.01 BIS 19.01.30
72100	7/100005	7355	103	2115	KOENIGSBRUNN AM WAGRAM	
S U M M E					6.700,00	6.700,00
72100	7/100005	7355	103	2116	KOENIGSTETTEN	VON 81.01.01 BIS 19.01.30
S U M M E					56.244,87	56.244,87
72100	7/100005	7355	101	2119	LANGENROHR	VON 81.01.01 BIS 19.01.30
72100	7/100005	7355	103	2119	LANGENROHR	
S U M M E					62.944,87	62.944,87
72100	7/100005	7355	101	2120	MICHELHAUSEN	VON 81.01.01 BIS 19.01.30
72100	7/100005	7355	103	2120	MICHELHAUSEN	
S U M M E					22.700,00	22.700,00
72100	7/100005	7355	103	2131	SIEGHARTSKIRCHEN	VON 81.01.01 BIS 19.01.30
S U M M E					22.700,00	22.700,00
72100	7/100005	7355	101	2132	SITZENBERG - REIDLING	VON 81.01.01 BIS 19.01.30
72100	7/100005	7355	103	2132	SITZENBERG - REIDLING	
S U M M E					31.251,59	31.251,59
72100	7/100005	7355	101	2116	KOENIGSTETTEN	VON 81.01.01 BIS 19.01.30
72100	7/100005	7355	103	2116	KOENIGSTETTEN	
S U M M E					31.251,59	31.251,59
72100	7/100005	7355	101	2119	LANGENROHR	VON 81.01.01 BIS 19.01.30
72100	7/100005	7355	103	2119	LANGENROHR	
S U M M E					36.400,00	36.400,00
72100	7/100005	7355	103	2120	MICHELHAUSEN	VON 81.01.01 BIS 19.01.30
S U M M E					37.859,53	37.859,53
72100	7/100005	7355	103	2131	SIEGHARTSKIRCHEN	VON 81.01.01 BIS 19.01.30
S U M M E					74.259,53	74.259,53
72100	7/100005	7355	101	2132	SITZENBERG - REIDLING	VON 81.01.01 BIS 19.01.30
72100	7/100005	7355	103	2132	SITZENBERG - REIDLING	
S U M M E					36.922,50	36.922,50
72100	7/100005	7355	103	2131	SIEGHARTSKIRCHEN	VON 81.01.01 BIS 19.01.30
S U M M E					36.922,50	36.922,50
72100	7/100005	7355	101	2132	SITZENBERG - REIDLING	VON 81.01.01 BIS 19.01.30
72100	7/100005	7355	103	2132	SITZENBERG - REIDLING	
S U M M E					19.831,96	19.831,96
72100	7/100005	7355	101	2132	SITZENBERG - REIDLING	VON 81.01.01 BIS 19.01.30
72100	7/100005	7355	103	2132	SITZENBERG - REIDLING	
S U M M E					51.300,00	51.300,00
72100	7/100005	7355	103	2132	SITZENBERG - REIDLING	VON 81.01.01 BIS 19.01.30
S U M M E					25.380,68	25.380,68
72100	7/100005	7355	103	2132	SITZENBERG - REIDLING	VON 81.01.01 BIS 19.01.30
S U M M E					76.680,68	76.680,68

MPB	YV25 (02.00)	AUFGLIEDERUNG DER ZAHLUNGEN NACH REGIONEN			PER 2018.12.31	2019.01.30	SEITE	45
DKZ	H/ANSATZ	POST	UGL	GMD- NUM.	GEMEINDE-, GROSSRAUMNAME	BEZIRKS- ODER	VON 81.01.01 BIS 19.01.30	VON 81.01.01 BIS 19.01.30
72100	7/100005	7355	103	2134	TULBING		201.649,12	201.649,12
S U M M E				2134	TULBING		201.649,12	201.649,12
72100	7/100005	7355	101	2135	TULLN AN DER DONAU		89.800,00	89.800,00
72100	7/100005	7355	103	2135	TULLN AN DER DONAU		56.133,20	56.133,20
S U M M E				2135	TULLN AN DER DONAU		145.933,20	145.933,20
72100	7/100005	7355	103	2139	WUERMLA		39.113,54	39.113,54
S U M M E				2139	WUERMLA		39.113,54	39.113,54
72100	7/100005	7355	103	2140	ZEISELMAUER - WOLFFPASSING		13.347,06	13.347,06
S U M M E				2140	ZEISELMAUER - WOLFFPASSING		13.347,06	13.347,06
72100	7/100005	7355	103	2141	ZWENTENDORF AN DER DONAU		108.637,70	108.637,70
S U M M E				2141	ZWENTENDORF AN DER DONAU		108.637,70	108.637,70
72100	7/100005	7355	101	2142	ST. ANDRAE - WOERDERN		11.500,00	11.500,00
72100	7/100005	7355	103	2142	ST. ANDRAE - WOERDERN		112.280,99	112.280,99
S U M M E				2142	ST. ANDRAE - WOERDERN		123.780,99	123.780,99
72100	7/100005	7355	103	2143	MUCKENDORF - WIFFING		4.357,14	4.357,14
S U M M E				2143	MUCKENDORF - WIFFING		4.357,14	4.357,14
72100	7/100005	7355	101	2144	KLOSTERNEUBURG		93.600,00	93.600,00
72100	7/100005	7355	103	2144	KLOSTERNEUBURG		130.112,37	130.112,37
S U M M E				2144	KLOSTERNEUBURG		223.712,37	223.712,37
S U M M E				21	SUMME BEZIRK TULLN		1.537.280,75	1.537.280,75

MPB	YV25 (02.00)	AUFGliederung der Zahlungen nach Regionen		PER 2018.12.31	2019.01.30	SEITE
		DKZ H/ANSATZ POST UGL	GMD- NUM.	GEMEINDE-, GROSSRAUMNAME	VON 81.01.01 BIS 19.01.30	VON 81.01.01 BIS 19.01.30
		72100 7/100005 7355 103	2202	DIETMANN	422,80	422,80
		S U M M E			422,80	422,80
		72100 7/100005 7355 101	2203	DOBERSBERG	6.200,00	6.200,00
		72100 7/100005 7355 103	2203	DOBERSBERG	10.728,25	10.728,25
		S U M M E			16.928,25	16.928,25
		72100 7/100005 7355 101	2206	GASTERN	3.000,00	3.000,00
		72100 7/100005 7355 103	2206	GASTERN	28.599,08	28.599,08
		S U M M E			31.599,08	31.599,08
		72100 7/100005 7355 103	2209	KARLSTEIN AN DER THAYA	5.856,41	5.856,41
		S U M M E			5.856,41	5.856,41
		72100 7/100005 7355 103	2210	KAUTZEN	12.466,36	12.466,36
		S U M M E			12.466,36	12.466,36
		72100 7/100005 7355 103	2212	LUDWEIS - AIGEN	2.520,30	2.520,30
		S U M M E			2.520,30	2.520,30
		72100 7/100005 7355 103	2214	PFÄFFENSCHLAG BEI Waidhofen a. d. Thaya	769,97	769,97
		S U M M E			769,97	769,97
		72100 7/100005 7355 101	2216	RAABS AN DER THAYA	4.700,00	4.700,00
		72100 7/100005 7355 103	2216	RAABS AN DER THAYA	188,86	188,86
		S U M M E			4.888,86	4.888,86
		72100 7/100005 7355 103	2217	THAYA	3.437,93	3.437,93
		S U M M E			3.437,93	3.437,93
		72100 7/100005 7355 101	2219	VITIS	19.500,00	19.500,00
		72100 7/100005 7355 103	2219	VITIS	1.385,05	1.385,05
		S U M M E			20.885,05	20.885,05
		72100 7/100005 7355 101	2220	Waidhofen an der Thaya	53.100,00	53.100,00
		72100 7/100005 7355 103	2220	Waidhofen an der Thaya	87.009,01	87.009,01
		S U M M E			140.109,01	140.109,01
		72100 7/100005 7355 101	2221	Waidhofen an der Thaya-Land	4.900,00	4.900,00
		S U M M E			4.900,00	4.900,00
		72100 7/100005 7355 101	2222	Waldkirchen an der Thaya	5.400,00	5.400,00
		S U M M E			5.400,00	5.400,00
		72100 7/100005 7355 103	2223	WINDIGSTEIG	7.911,87	7.911,87
		S U M M E			7.911,87	7.911,87
		S U M M E		SUMME BEZIRK Waidhofen an der Thaya	258.095,89	258.095,89

MPB	YVZ5 (02.00)	AUFGliederung DER ZAHLungen NACH REGIONEN			PER 2018.12.31	VON 81.01.01 BIS 19.01.30	VON 81.01.01 BIS 19.01.30	2019.01.30	SEITE	47
DKZ	H/ANSATZ	POST	UGL	GMD- NUM.	GEMEINDE-, GROSSRAUMNAME	BEZIRKS- ODER				
72100	7/100005	7355	101	2301	BAD FISCHAU - BRUNN		36.500,00	36.500,00		
72100	7/100005	7355	103	2301	BAD FISCHAU - BRUNN		2.885,32	2.885,32		
S U M M E				2301	BAD FISCHAU - BRUNN		39.385,32	39.385,32		
72100	7/100005	7355	103	2302	BAD SCHOENAU		840,89	840,89		
S U M M E				2302	BAD SCHOENAU		840,89	840,89		
72100	7/100005	7355	101	2304	EBENFURTH		23.200,00	23.200,00		
72100	7/100005	7355	103	2304	EBENFURTH		54.679,30	54.679,30		
S U M M E				2304	EBENFURTH		77.879,30	77.879,30		
72100	7/100005	7355	101	2305	EGGENDORF		7.800,00	7.800,00		
72100	7/100005	7355	103	2305	EGGENDORF		10.707,08	10.707,08		
S U M M E				2305	EGGENDORF		18.507,08	18.507,08		
72100	7/100005	7355	103	2306	BAD ERLACH		28.827,72	28.827,72		
S U M M E				2306	BAD ERLACH		28.827,72	28.827,72		
72100	7/100005	7355	101	2307	FELIXDORF		17.800,00	17.800,00		
72100	7/100005	7355	103	2307	FELIXDORF		18.925,08	18.925,08		
S U M M E				2307	FELIXDORF		36.725,08	36.725,08		
72100	7/100005	7355	101	2309	HOCHNEUKIRCHEN - GSCHAIDT		39.000,00	39.000,00		
72100	7/100005	7355	103	2309	HOCHNEUKIRCHEN - GSCHAIDT		30.003,70	30.003,70		
S U M M E				2309	HOCHNEUKIRCHEN - GSCHAIDT		69.003,70	69.003,70		
72100	7/100005	7355	103	2311	HOHE WAND		3.291,75	3.291,75		
S U M M E				2311	HOHE WAND		3.291,75	3.291,75		
72100	7/100005	7355	103	2312	HOLLENTON		8.252,51	8.252,51		
S U M M E				2312	HOLLENTON		8.252,51	8.252,51		
72100	7/100005	7355	103	2313	KATZELSDORF		19.968,27	19.968,27		
S U M M E				2313	KATZELSDORF		19.968,27	19.968,27		
72100	7/100005	7355	103	2314	KIRCHSCHLAG IN DER BUCKLIGEN WELT		7.989,56	7.989,56		
S U M M E				2314	KIRCHSCHLAG IN DER BUCKLIGEN WELT		7.989,56	7.989,56		
72100	7/100005	7355	103	2315	KRUMBACH		6.181,34	6.181,34		
S U M M E				2315	KRUMBACH		6.181,34	6.181,34		
72100	7/100005	7355	101	2316	LANZENKIRCHEN		2.200,00	2.200,00		
S U M M E				2316	LANZENKIRCHEN		2.200,00	2.200,00		
72100	7/100005	7355	103	2317	LICHTENEGG		560,76	560,76		
S U M M E				2317	LICHTENEGG		560,76	560,76		
72100	7/100005	7355	101	2318	LICHTENWOERTH		700,00	700,00		

AUFGLIEDERUNG DER ZAHLUNGEN NACH REGIONEN

2019.01.30

PER 2018.12.31

SEITE 48

DKZ H/ANSATZ POST UGL	GMD-NUM.	GEMEINDE-, BEZIRKS- ODER GROSSRAUMNAME	VON 81.01.01 BIS 19.01.30	VON 81.01.01 BIS 19.01.30
72100 7/100005 7355 103	2318	LICHTENWOERTH	3.601,50	3.601,50
S U M M E			4.301,50	4.301,50
72100 7/100005 7355 103	2319	MARKT PIESTING	15.048,66	15.048,66
S U M M E			15.048,66	15.048,66
72100 7/100005 7355 103	2320	MATZENDORF - HOELLES	3.115,72	3.115,72
S U M M E			3.115,72	3.115,72
72100 7/100005 7355 103	2322	MUGGENDORF	2,79	2,79
S U M M E			2,79	2,79
72100 7/100005 7355 101	2323	PERNITZ	34.300,00	34.300,00
72100 7/100005 7355 103	2323	PERNITZ	78.828,45	78.828,45
S U M M E			113.128,45	113.128,45
72100 7/100005 7355 103	2324	ROHR IM GEBIRGE	7.138,20	7.138,20
S U M M E			7.138,20	7.138,20
72100 7/100005 7355 101	2325	BROMBERG	3.100,00	3.100,00
72100 7/100005 7355 103	2325	BROMBERG	6.099,30	6.099,30
S U M M E			9.199,30	9.199,30
72100 7/100005 7355 103	2327	SOLLENAU	10.230,96	10.230,96
S U M M E			10.230,96	10.230,96
72100 7/100005 7355 101	2330	THERESIENFELD	6.800,00	6.800,00
72100 7/100005 7355 103	2330	THERESIENFELD	34.302,46	34.302,46
S U M M E			41.102,46	41.102,46
72100 7/100005 7355 103	2332	WALDEGG	26.937,01	26.937,01
S U M M E			26.937,01	26.937,01
72100 7/100005 7355 103	2333	WALPERSBACH	11.406,10	11.406,10
S U M M E			11.406,10	11.406,10
72100 7/100005 7355 103	2334	WEIKERSDORF AM STEINFELDE	23.554,98	23.554,98
S U M M E			23.554,98	23.554,98
72100 7/100005 7355 103	2335	WIESMATH	8.245,80	8.245,80
S U M M E			8.245,80	8.245,80
72100 7/100005 7355 101	2336	WINZENDORF - MUTHMANNSDORF	29.900,00	29.900,00
72100 7/100005 7355 103	2336	WINZENDORF - MUTHMANNSDORF	1.676,94	1.676,94
S U M M E			31.576,94	31.576,94
72100 7/100005 7355 101	2337	WOELLERSDORF - STEINBRUECKL	43.100,00	43.100,00

MPB	YV25 (02.00)	AUFGLIEDERUNG DER ZAHLUNGEN NACH REGIONEN				PER 2018.12.31	2019.01.30	SEITE
	DKZ H/ANSATZ POST UCL	GMD- NUM.	GEMEINDE-, GROSSRAUMNAME	BEZIRKS- ODER	VON 81.01.01 BIS 19.01.30	VON 81.01.01 BIS 19.01.30	49	
	72100 7/100005 7355 103	2337	WOELLERSDORF -	STEINABRUECKL	26.633,43	26.633,43		
	S U M M E	2337	WOELLERSDORF -	STEINABRUECKL	69.733,43	69.733,43		
	72100 7/100005 7355 101	2338	ZILLINGDORF		7.500,00	7.500,00		
	72100 7/100005 7355 103	2338	ZILLINGDORF		6.398,57	6.398,57		
	S U M M E	2338	ZILLINGDORF		13.898,57	13.898,57		
	S U M M E	23	SUMME BEZIRK	WIENER NEUSTADT	708.234,15	708.234,15		



MPB	YV25 (02.00)	AUFGLIEDERUNG DER ZAHLUNGEN NACH REGIONEN			PER 2018.12.31	2019.01.30	SEITE	
DKZ	H/ANSATZ	POST	UGL	GMD- NUM.	GEMEINDE-, GROSSRAUMNAME	BEZIRKS- ODER		
					VON 81.01.01 BIS 19.01.30	VON 81.01.01 BIS 19.01.30		
72100	7/100005	7355	101	2502	ARBESBACH		12.200,00	
72100	7/100005	7355	103	2502	ARBESBACH		12.440,84	
S U M M E								24.640,84
72100	7/100005	7355	101	2505	GOEPPRITZ AN DER WILD		9.900,00	
72100	7/100005	7355	103	2505	GOEPPRITZ AN DER WILD		4.683,84	
S U M M E								14.583,84
72100	7/100005	7355	101	2508	GROSS GERUNGS		18.100,00	
72100	7/100005	7355	103	2508	GROSS GERUNGS		7.455,74	
S U M M E								25.555,74
72100	7/100005	7355	103	2509	GROSSGOETTFRITZ		4.020,50	
S U M M E								4.020,50
72100	7/100005	7355	103	2511	GUTENBRUNN		14.568,87	
S U M M E								14.568,87
72100	7/100005	7355	101	2514	KIRCHSCHLAG		31.000,00	
72100	7/100005	7355	103	2514	KIRCHSCHLAG		2.930,20	
S U M M E								33.930,20
72100	7/100005	7355	101	2515	KOTTES - PURK		2.400,00	
72100	7/100005	7355	103	2515	KOTTES - PURK		7.514,49	
S U M M E								9.914,49
72100	7/100005	7355	101	2516	LANGSCHLAG		14.200,00	
72100	7/100005	7355	103	2516	LANGSCHLAG		6.476,04	
S U M M E								20.676,04
72100	7/100005	7355	101	2517	MARTINSBERG		17.700,00	
S U M M E								17.700,00
72100	7/100005	7355	103	2518	OTTENSCHLAG		1.537,78	
S U M M E								1.537,78
72100	7/100005	7355	103	2520	POELLA		4.495,87	
S U M M E								4.495,87
72100	7/100005	7355	103	2521	RAPPOTTENSTEIN		3.264,92	
S U M M E								3.264,92
72100	7/100005	7355	101	2522	SALLINGSBERG		22.000,00	
S U M M E								22.000,00
72100	7/100005	7355	101	2523	SCHOENBACH		7.900,00	
72100	7/100005	7355	103	2523	SCHOENBACH		3.797,15	
S U M M E								11.697,15

DKZ H/ANSATZ POST UCL	GMD- NUM.	GEMEINDE-, GROSSRAUMNAME	BEZIRKS- ODER	VON 81.01.01 BIS 19.01.30	VON 81.01.01 BIS 19.01.30
72100 7/100005 7355 101	2524	SCHWARZENAU		34.400,00	34.400,00
S U M M E				34.400,00	34.400,00
72100 7/100005 7355 101	2525	SCHWEIGGERS		20.900,00	20.900,00
72100 7/100005 7355 103	2525	SCHWEIGGERS		9.487,97	9.487,97
S U M M E				30.387,97	30.387,97
72100 7/100005 7355 103	2528	BAD TRÄUNSTEIN		3.155,52	3.155,52
S U M M E				3.155,52	3.155,52
72100 7/100005 7355 103	2529	WALDHAUSEN		2.206,87	2.206,87
S U M M E				2.206,87	2.206,87
72100 7/100005 7355 101	2530	ZWETTL-NIEDEROESTERREICH		30.400,00	30.400,00
72100 7/100005 7355 103	2530	ZWETTL-NIEDEROESTERREICH		54.420,98	54.420,98
S U M M E				84.820,98	84.820,98
S U M M E	25	SUMME BEZIRK ZWETTL		363.557,58	363.557,58

MPB YV25 (02.00)      AUFGLIEDERUNG DER ZAHLUNGEN NACH REGIONEN      PER 2018.12.31      2019.01.30      SEITE      52

DKZ H/ANSATZ POST UGL      GMD-      GEMEINDE-, BEZIRKS- ODER      VON 81.01.01      VON 81.01.01

NUM.      GROSSRAUMNAME      BIS 19.01.30      BIS 19.01.30

G E S A M T S U M M E      SUMME BUNDESLAND NIEDEROESTERREICH      21.448.909,07      21.448.909,07



**AMT DER NIEDERÖSTERREICHISCHEN LANDESREGIERUNG**  
**Gruppe Land- und Forstwirtschaft**  
**Abteilung Landwirtschaftsförderung**  
3109 St. Pölten, Landhausplatz 1



Amt der Niederösterreichischen Landesregierung, 3109

Abteilung LAD1  
z.H. Herrn Christian Posch

Beilagen

LF3-A-11/093-2019  
Kennzeichen (bei Antwort bitte angeben)

E-Mail: [post.lf3@noel.gv.at](mailto:post.lf3@noel.gv.at)  
Fax: 02742/9005-13535 Bürgerservice: 02742/9005-9005  
Internet: [www.noel.gv.at](http://www.noel.gv.at) - [www.noel.gv.at/datenschutz](http://www.noel.gv.at/datenschutz)

Bezug	BearbeiterIn	(0 27 42) 9005 Durchwahl	Datum
LAD1-SE-3072/021-2019	Dipl.-Ing. Veronika Müller-Reinwein	13604	19. März 2019

Betrifft

NÖ Gemeindeförderungsbericht 2018; Meldung NÖ landwirtschaftlicher Förderungsfonds

Sehr geehrter Herr Posch!

Zum Berichtsauftrag vom 25. Jänner 2019 wird mitgeteilt, dass aus dem NÖ landwirtschaftlichen Förderungsfonds im Jahr 2018 keine Förderungen an Gemeinden oder Gemeindeverbände ausgezahlt wurden.

Mit freundlichen Grüßen

NÖ Landesregierung

Im Auftrag

Dipl. -Ing. R e i s i n g e r

Abteilungsleiter



Dieses Schriftstück wurde amtssigniert.  
Hinweise finden Sie unter:  
[www.noel.gv.at/amtssignatur](http://www.noel.gv.at/amtssignatur)



**AMT DER NIEDERÖSTERREICHISCHEN LANDESREGIERUNG**  
Gruppe Wirtschaft, Sport, Tourismus  
Abteilung Wirtschaft, Tourismus und Technologie  
Postanschrift 3109 St. Pölten, Landhausplatz 1



Amt der Niederösterreichischen Landesregierung, 3109

Abteilung Landesamtsdirektion / Sekretariat

Beilagen

WST3-A-1164/244-2019

Kennzeichen (bei Antwort bitte angeben)

E-Mail: [post.wst3@noel.gv.at](mailto:post.wst3@noel.gv.at)

Telefax 02742/9005-16330 Internet: <http://www.noel.gv.at>

Bürgerservice-Telefon 02742/9005-9005 DVR: 0059986

Bezug

LAD1-SE-3072/021-2019

BearbeiterIn

Johann Göschl

Durchwahl

16163

Datum

20. März 2019

Betrifft

LAD1-SE-3072/021-2019, NÖ Gemeindeförderungsbericht 2018

Seitens des NÖ Wirtschafts- und Tourismusfonds wurden 2018 keine Förderungen an Gemeinden genehmigt.

NÖ Landesregierung

Im Auftrag

Mag. B a r t m a n n

Abteilungsleiter



Dieses Schriftstück wurde amtssigniert.  
Hinweise finden Sie unter:  
[www.noel.gv.at/amtssignatur](http://www.noel.gv.at/amtssignatur)





**AMT DER NIEDERÖSTERREICHISCHEN LANDESREGIERUNG**  
**Gruppe Wasser - Abteilung Siedlungswasserwirtschaft**  
3109 St. Pölten, Landhausplatz 1



Amt der Niederösterreichischen Landesregierung, 3109

Abteilung Landesamtsdirektion / Sekretariat

WA4-WWF-101/343-2019  
Kennzeichen (bei Antwort bitte angeben)

Beilagen  
4

E-Mail: [post.wa4@noel.gv.at](mailto:post.wa4@noel.gv.at)  
Fax: 02742/9005/16770 Internet: <http://www.noe.gv.at>  
Bürgerservice-Telefon 02742/9005-9005 DVR: 0059986

		(0 27 42) 9005		
Bezug	BearbeiterIn	Durchwahl	Datum	
-	Johannes Uiberlacker	14074	11. Februar 2019	

Betrifft  
NÖ Gemeindeförderungsbericht 2018

Die Abteilung Siedlungswasserwirtschaft erlaubt sich, in der Beilage eine Liste der im Jahre 2018 seitens des NÖ Wasserwirtschaftsfonds geförderten Bauvorhaben und überwiesenen Förderungsbeträge für den Bereich Siedlungswasserwirtschaft (einschließlich Investitionen und überwiesene Förderungen, die durch Hochwässer verursacht wurden) zu übermitteln.

In diesen Aufstellungen sind sämtliche Förderungen von Wasserversorgungs-, Abwasserentsorgungs- und Löschwasserversorgungsanlagen von Gemeinden und Verbänden beinhaltet.

Eine weitere Liste enthält alle im Jahr 2018 geförderten und abgeschlossenen Bauvorhaben für gewässerökologische Maßnahmen kommunaler Fördernehmer.

Weitere Förderungen im Bereich der Siedlungswasserwirtschaft an Sektoren der Wirtschaft (z.B. EVN-Wasser GmbH.), Einzelwasserversorgungs-, Einzelabwasserbeseitigungsanlagen sowie Wasser-, Abwassergenossenschaften, Forschungsvorhaben und generelle Studien, bzw. für Förderungen im Bereich ökologischer Maßnahmen von

Wettbewerbsteilnehmern, die nicht unter dem Titel „Gemeindeförderung“ subsummiert werden können, sind in beiliegenden Aufstellungen nicht enthalten.

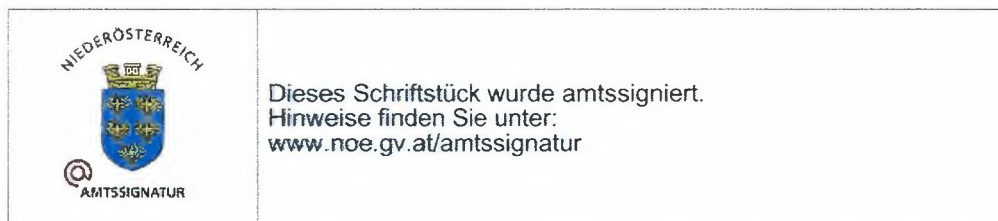
Ergeht an:

1. Büro LR Schleritzko, z.H. (Bezug: Schreiben LAD1-SE-3072/021-2019 vom 25.01.2019)  
zur gefälligen Kenntnisnahme
2. Büro LH-Stv. Pernkopf, z.H. Herrn DI Kirchweger (Bezug: Schreiben LAD1-SE-3072/021-2019 vom 25.01.2019 )  
zur gefälligen Kenntnisnahme

Mit freundlichen Grüßen

Dipl.-Ing. H o f m a n n

Abteilungsleiter



**NÖ WASSERWIRTSCHAFTSFONDS**

**Gewässerökologie**

**Überweisung von Förderungsmitteln im Jahr 2018**

<b>Gemeinde / Verband</b>	<b>Bezirk</b>	<b>Investkosten</b>	<b>Förderungsmittel</b>
Böheimkirchen	PL	505.429,00	144.047,00
Engelhartstetten	GF	287.961,00	4.329,00
Judenau-Baumgarten	TU	53.493,00	15.245,00
Laa an der Thaya	MI	840,00	239,00
Langenrohr	TU	177.822,00	1.971,00
Raabs an der Thaya	WT	65.181,00	18.577,00
WV Göllersbach	KO	2.874,00	819,00
WV Große Tulln	PL	272.779,00	25.914,00
WV Rußbach-Oberlauf	MI		3.751,00
WV Traisen-Wasserverband	PL	591.341,00	70.664,00
WV Weidenbach	GF	2.016,00	14.787,00
WV Ybbs-Unterlauf	SB	47.150,00	26.053,00
WV Zaya Mistelbach-Laa	MI	388.628,00	36.920,00
<b>Summe</b>		<b>2.395.514,00</b>	<b>363.316,00</b>

**NÖ WASSERWIRTSCHAFTSFONDS**

**Gewässerökologie**

**Überweisung von Förderungsmitteln im Jahr 2018**

<b>Bezirk</b>	<b>Investkosten</b>	<b>Förderungsmittel</b>
Gänserndorf	289.977,00	19.116,00
Korneuburg	2.874,00	819,00
Mistelbach	389.468,00	40.910,00
Scheibbs	47.150,00	26.053,00
St. Pölten	1.369.549,00	240.625,00
Tulln	231.315,00	17.216,00
Waidhofen/Thaya	65.181,00	18.577,00
<b>Summe</b>	<b>2.395.514,00</b>	<b>363.316,00</b>

**NÖ WASSERWIRTSCHAFTSFONDS****Siedlungswasserwirtschaft****Überweisung von Förderungsmitteln im Jahr 2018**

<b>Gemeinde / Verband</b>	<b>Bezirk</b>	<b>Investkosten</b>	<b>Förderungsmittel</b>	<b>davon Darl.</b>
Absdorf	TU	234.041,00	38.989,00	28.310,00
Aderklaa	GF		1.805,00	0,00
Alberndorf im Pulkautal	HL	190.811,00	18.722,00	4.767,00
Alland	BN	5.224,00	6.700,00	6.700,00
Allentsteig	ZT	329.394,00	16.094,00	0,00
Altendorf	NK	98.658,00	19.177,00	7.831,00
Altenmarkt an der Triesting	BN		3.262,00	3.262,00
Amaliendorf-Aalfang	GD	30.643,00	12.016,00	0,00
Amstetten	AM	2.160.429,00	61.294,00	0,00
Amstetten Stadtwerke	AM	40.124,00	43.458,00	42.704,00
Angern an der March	GF	6.619,00	144,00	0,00
Ardagger	AM	184.013,00	13.505,00	8.697,00
Artstetten-Pöbring	ME		80,00	0,00
Aschbach-Markt	AM	1.102.722,00	390.235,00	11.043,00
Aspang Markt	NK	423,00	69,00	0,00
Aspangberg-Sankt Peter	NK	2.501.712,00	843.750,00	6.163,00
Asparn an der Zaya	MI	262.501,00	19.778,00	0,00
Asperhofen	PL	54.014,00	10.401,00	0,00
Atzenbrugg	TU	769.998,00	84.133,00	8.747,00
Bad Fischau-Brunn	WB		3.815,00	3.815,00
Bad Pirawarth	GF	157.994,00	5.176,00	0,00
Bad Traunstein	ZT	234.193,00	11.124,00	0,00
Baden	BN	932.785,00	89.846,00	38.204,00
Behamberg	AM		3.406,00	2.489,00
Berg	BL		4.827,00	4.827,00
Bergern im Dunkelsteinerwald	KR	1.423.125,00	191.869,00	17.684,00
Bergland	ME	45.540,00	57.445,00	13.473,00
Bisamberg	KO		8.000,00	8.000,00
Bockfließ	MI	1.932.412,00	15.300,00	0,00
Böheimkirchen	PL		4.517,00	0,00
Brand-Nagelberg	GD		464,00	0,00
Breitenfurt bei Wien	MD		550,00	0,00
Bruck an der Leitha	BL	612.672,00	49.605,00	32.223,00
Brunn am Gebirge	MD	64.925,00	17.676,00	0,00

## Überweisung von Förderungsmitteln im Jahr 2018

Gemeinde / Verband	Bezirk	Investkosten	Förderungsmittel	davon Darl.
Buchbach	NK		272,00	0,00
Burgschleinitz-Kühnring	HO	66.007,00	25.294,00	23.255,00
Deutsch-Wagram	GF	85.000,00	10.094,00	0,00
Dietmanns	WT	45.148,00	16.169,00	2.399,00
Dobersberg	WT	26.362,00	13.190,00	13.190,00
Drasenhofen	MI		63.000,00	63.000,00
Drosendorf-Zissersdorf	HO	7.385,00	5.958,00	4.930,00
Droß	KR	560.166,00	26.125,00	0,00
Dunkelsteinerwald	ME	205.149,00	53.680,00	0,00
Dürnkrut	GF		190,00	0,00
Dürnstein an der Donau	KR	284.640,00	45.450,00	1.750,00
Ebenthal	GF		11.900,00	11.900,00
Ebergassing	BL	542.920,00	15.153,00	0,00
Ebreichsdorf	BN	41.763,00	23.594,00	23.594,00
Echsenbach	ZT		6.514,00	0,00
Eckartsau	GF	306.552,00	94.500,00	0,00
Edlitz	NK		880,00	0,00
Eggenburg	HO	915.422,00	26.280,00	0,00
Eggendorf	WB		13.100,00	13.100,00
Eichgraben	PL	371.251,00	40.375,00	0,00
Engelhartstetten	GF	251.177,00	158.725,00	0,00
Ennsdorf	AM	237.039,00	15.278,00	0,00
Enzenreith	NK		2.801,00	0,00
Enzersdorf an der Fischa	BL	52.615,00	3.266,00	1.993,00
Enzersfeld im Weinviertel	KO	78.365,00	5.604,00	0,00
Ernstbrunn	KO	382.687,00	12.743,00	0,00
Ernsthofen	AM	175.175,00	8.321,00	0,00
Ertl	AM	483.015,00	132.400,00	0,00
Eschenau	LF		978,00	0,00
Euratsfeld	AM	122.042,00	12.710,00	0,00
Falkenstein	MI	71.763,00	2.214,00	0,00
Fallbach	MI	62.153,00	7.099,00	0,00
Feistritz am Wechsel	NK	627.696,00	198.000,00	0,00
Fels am Wagram	TU	264.735,00	11.909,00	0,00
Ferschnitz	AM		62.606,00	1.320,00
Fischamend	BL	2.474.574,00	99.866,00	35.881,00
Furth bei Göttweig	KR	1.137.382,00	115.717,00	0,00

## Überweisung von Förderungsmitteln im Jahr 2018

Gemeinde / Verband	Bezirk	Investkosten	Förderungsmittel	davon Darl.
Gablitz	PL		3.960,00	3.960,00
Gaming	SB	2.071.812,00	177.723,00	0,00
Gänsersdorf	GF	260.047,00	43.411,00	42.347,00
Gars am Kamp	HO	591.321,00	28.088,00	0,00
Gastern	WT	348.791,00	73.231,00	0,00
Gaubitsch	MI	67.945,00	25.819,00	0,00
Gaweinstal	MI	64.109,00	22.490,00	9.400,00
Gedersdorf	KR		95,00	0,00
Geras	HO	827.791,00	326.561,00	0,00
Gerasdorf bei Wien	KO		12.800,00	12.288,00
Gföhl	KR	1.187.315,00	377.230,00	27.314,00
Glinzendorf	GF	11.079,00	4.432,00	0,00
Gloggnitz	NK	29.557,00	18.129,00	14.100,00
Gmünd	GD	42.072,00	4.716,00	0,00
Gnadendorf	MI	63.188,00	24.011,00	0,00
Götzendorf an der Leitha	BL		2.000,00	2.000,00
Grabern	HL	4.673,00	1.104,00	0,00
Grafenegg	KR	280.000,00	58.782,00	0,00
Grafenwörth	TU	102.975,00	10.637,00	0,00
Gramatneusiedl	BL		14.800,00	14.800,00
Gresten	SB	85.719,00	185.600,00	0,00
Gresten-Land	SB	552.249,00	50.036,00	35.013,00
Grimmenstein	NK	9.743,00	6.656,00	0,00
Groß Gerungs	ZT	1.066.334,00	229.572,00	0,00
Großdietmanns	GD	117.877,00	13.998,00	0,00
Groß-Enzersdorf	GF	19.240,00	1.757,00	0,00
Großharras	MI	440.705,00	28.578,00	0,00
Großkrut	MI	360.629,00	13.843,00	0,00
Großschönau	GD	14.095,00	2.432,00	0,00
Groß-Siegharts	WT	3.727.014,00	460.881,00	18.550,00
Guntramsdorf Abwasser Service Betrieb	MD	2.565.913,00	80.318,00	12.619,00
Haag	AM	601.580,00	115.699,00	13.080,00
Hadersdorf-Kammern	KR	87.350,00	8.641,00	0,00
Haidershofen	AM	69.408,00	8.279,00	0,00
Hainburg an der Donau	BL		10.300,00	10.300,00
Hainfeld	LF		5.509,00	5.287,00



## Überweisung von Förderungsmitteln im Jahr 2018

Gemeinde / Verband	Bezirk	Investkosten	Förderungsmittel	davon Darl.
Hardegg	HL	211.499,00	67.614,00	742,00
Haslau-Maria Ellend	BL		3.224,00	0,00
Haugschlag	GD		69,00	0,00
Hauskirchen	GF		7.397,00	6.122,00
Hausleiten	KO	181.712,00	15.082,00	0,00
Heidenreichstein	GD	2.008.978,00	669.202,00	4.352,00
Hennersdorf	MD	7.112,00	618,00	0,00
Herrnbaumgarten	MI	632,00	4.374,00	0,00
Herzogenburg	PL		634,00	0,00
Hinterbrühl	MD		14.998,00	14.100,00
Hirschbach	GD	478.631,00	103.293,00	0,00
Hochneukirchen-Gscheidt	WB	267.553,00	152.515,00	8.631,00
Hof am Leithaberge	BL	1.465.196,00	55.404,00	37.083,00
Hofamt Priel	ME	31.805,00	1.771,00	0,00
Höflein	BL		15.544,00	12.695,00
Hofstetten-Grünau	PL	20.735,00	2.074,00	0,00
Hoheneich	GD	82.274,00	2.725,00	0,00
Hohenruppersdorf	GF		667,00	0,00
Hohenwarth-Mühlbach am Manhartsberg	HL	18.394,00	7.358,00	0,00
Hollabrunn	HL	1.252.892,00	111.517,00	77.911,00
Hollenstein an der Ybbs	AM	577.694,00	131.914,00	35.657,00
Hollenthon	WB		17.930,00	0,00
Horn	HO	37.339,00	275,00	0,00
Hürm	ME	652.413,00	169.700,00	0,00
Inzersdorf-Getzersdorf	PL	65.000,00	16.000,00	0,00
Irnfritz-Messern	HO	2.786,00	2.581,00	0,00
Jaidhof	KR	456.391,00	150.000,00	0,00
Jedenspeigen	GF	288.826,00	9.459,00	0,00
Kaltenleutgeben	MD	279.316,00	16.116,00	5.991,00
Kapelln	PL	27.577,00	10.052,00	0,00
Karlstein an der Thaya	WT	417.885,00	13.157,00	0,00
Karlstetten	PL	570.000,00	44.800,00	44.800,00
Katzelsdorf	WB		3.934,00	3.502,00
Kaumberg	LF		1.996,00	0,00
Kautzen	WT	1.156.212,00	265.028,00	1.576,00
Kematen an der Ybbs	AM	57.111,00	34.240,00	4.520,00



## Überweisung von Förderungsmitteln im Jahr 2018

Gemeinde / Verband	Bezirk	Investkosten	Förderungsmittel	davon Darl.
Kilb	ME	149.006,00	74.117,00	5.604,00
Kirchberg am Walde	GD	627.215,00	135.200,00	0,00
Kirchberg an der Pielach	PL		6.369,00	6.000,00
Kirchschlag	ZT	2.945,00	185,00	0,00
Kirchschlag in der Buckligen Welt	WB	502.955,00	84.436,00	0,00
Kirchstetten	PL		14.400,00	4.800,00
Klausen-Leopoldsdorf	BN		112.059,00	3.482,00
Klein-Neusiedl	BL		8.400,00	8.400,00
Klein-Pöchlarn	ME	28.976,00	1.376,00	0,00
Kleinzell	LF		21,00	0,00
Klosterneuburg	TU	4.856.882,00	185.001,00	74.301,00
Königsbrunn am Wagram	TU	2.955,00	413,00	0,00
Königstetten	TU	27.304,00	3.951,00	3.951,00
Krems an der Donau	KS	1.015.293,00	33.809,00	0,00
Kreuzstetten	MI		4.692,00	0,00
Krumau am Kamp	KR		41,00	0,00
Krumbach	WB		10.506,00	10.506,00
Krummnußbaum	ME	2.137.778,00	74.516,00	0,00
Ladendorf	MI	31.545,00	32.236,00	3.809,00
Langenlois	KR	711.778,00	44.714,00	5.839,00
Langenrohr	TU		1.253,00	0,00
Langenzersdorf	KO	284.125,00	12.108,00	0,00
Langschlag	ZT	84.501,00	25.258,00	4.707,00
Lasse	GF	39.399,00	19.390,00	19.390,00
Laxenburg	MD	206.504,00	16.377,00	9.500,00
Leiben	ME	520.737,00	181.568,00	10.150,00
Leitzersdorf	KO	5.504,00	1.263,00	0,00
Lengenfeld	KR	291.960,00	18.624,00	11.069,00
Leopoldsdorf im Marchfelde	GF	34.578,00	7.943,00	7.943,00
Lichtenau im Waldviertel	KR	83.273,00	17.002,00	7.271,00
Lichtenegg	WB		28.350,00	0,00
Lilienfeld	LF	101.613,00	7.568,00	7.568,00
Litschau	GD		108.550,00	0,00
Loich	PL	38.576,00	1.623,00	0,00
Loosdorf	ME	59.294,00	23.787,00	22.402,00
Ludweis-Aigen	WT	33.974,00	17.642,00	4.732,00

## Überweisung von Förderungsmitteln im Jahr 2018

Gemeinde / Verband	Bezirk	Investkosten	Förderungsmittel	davon Darl.
Lunz am See	SB	504.997,00	16.949,00	0,00
Maissau	HL	390.776,00	17.356,00	0,00
Mank	ME		7.144,00	0,00
Mannersdorf am Leithagebirge	BL		19.100,00	19.100,00
Marbach an der Donau	ME	64.816,00	8.568,00	8.568,00
Marchegg	GF		4.727,00	4.727,00
Maria Anzbach	PL	5.080,00	143,00	0,00
Maria-Lanzendorf	BL		304,00	0,00
Markersdorf-Haindorf	PL	250.000,00	7.909,00	0,00
Matzendorf-Hölles	WB	525.583,00	16.627,00	0,00
Matzen-Raggendorf	GF	65.825,00	3.127,00	3.127,00
Mautern an der Donau	KR	120.612,00	39.526,00	5.444,00
Meiseldorf	HO		34,00	0,00
Melk	ME	116.876,00	27.143,00	27.143,00
Michelhausen	TU	24.312,00	19.168,00	18.142,00
Mistelbach	MI	97.862,00	8.000,00	0,00
Mitterndorf an der Fischa	BN	142.156,00	30.268,00	16.518,00
Mödling	MD	1.844.917,00	109.405,00	27.839,00
Mönichkirchen	NK		10.035,00	0,00
Muggendorf	WB	980,00	110,00	0,00
Mühldorf	KR	112.962,00	6.684,00	6.684,00
Münchendorf	MD	1.239.578,00	55.559,00	42.831,00
Münichreith - Laimbach	ME	147.416,00	15.872,00	11.769,00
Neudorf bei Staats	MI		18.737,00	0,00
Neuhofen an der Ybbs	AM	252.298,00	9.837,00	7.767,00
Neulengbach	PL	596.580,00	83.865,00	49.858,00
Neustadtl an der Donau	AM		10.900,00	10.900,00
Neustift-Innermanzing	PL	1.381,00	688,00	688,00
Ober-Grafendorf	PL	718.173,00	26.694,00	11.900,00
Oberndorf an der Melk	SB	6.089,00	1.008,00	0,00
Obritzberg-Rust	PL	283.505,00	60.055,00	21.710,00
Opponitz	AM	1.546,00	239,00	0,00
Orth an der Donau	GF	30.380,00	1.467,00	0,00
Ottenschlag	ZT	79.923,00	7.276,00	0,00
Payerbach	NK	90.783,00	22.549,00	18.290,00
Perchtoldsdorf	MD	139.335,00	56.621,00	55.065,00
Pernegg	HO	443.166,00	135.918,00	1.883,00

## Überweisung von Förderungsmitteln im Jahr 2018

Gemeinde / Verband	Bezirk	Investkosten	Förderungsmittel	davon Darl.
Pernersdorf	HL	29.521,00	934,00	0,00
Petronell-Carnuntum	BL	107.094,00	11.649,00	0,00
Petzenkirchen	ME	200.052,00	14.621,00	12.406,00
Pöchlarn	ME	5.065,00	450,00	0,00
Pöggstall	ME	6.542,00	10.794,00	5.461,00
Pölla	ZT	121.343,00	11.249,00	0,00
Pottendorf	BN	7.629,00	15.155,00	15.155,00
Pottenstein	BN	122.069,00	8.571,00	0,00
Poysdorf	MI	9.051,00	38.381,00	27.500,00
Prellenkirchen	BL	204.091,00	9.856,00	3.400,00
Pressbaum	PL	227.774,00	65.041,00	42.904,00
Prottes	GF	36.393,00	14.161,00	0,00
Puchberg am Schneeberg	NK	42.201,00	13.973,00	0,00
Pulkau	HL	171.290,00	17.181,00	0,00
Purgstall an der Erlauf	SB	749.014,00	32.238,00	0,00
Purkersdorf	PL	76.854,00	3.650,00	3.650,00
Pyhra	PL	280.271,00	14.427,00	0,00
Raabs an der Thaya	WT		571,00	0,00
Raasdorf	GF		242,00	0,00
Rabenstein an der Pielach	PL	38.000,00	5.649,00	1.137,00
Randegg	SB	93.975,00	6.829,00	6.700,00
Rappottenstein	ZT	245.216,00	36.469,00	2.873,00
Rastendorf	KR	49.084,00	9.708,00	3.530,00
Raichenwarth	BL	1.181.959,00	39.359,00	0,00
Raxendorf	ME	262.080,00	7.991,00	0,00
Reinsberg	SB	56.381,00	2.218,00	0,00
Reisenberg	BN	134.280,00	12.184,00	5.300,00
Retz	HL	137,00	6.337,00	0,00
Retzbach	HL	292.519,00	9.254,00	0,00
Rohrbach an der Gölsen	LF	176.155,00	5.573,00	0,00
Röhrenbach	HO	107.322,00	29.000,00	0,00
Rohrendorf bei Krems	KR	21.369,00	2.624,00	2.624,00
Rossatz-Arnsdorf	KR	548.000,00	48.856,00	0,00
Ruprechtshofen	ME	219.152,00	5.875,00	0,00
Rußbach	KO		436,00	0,00
Sallingberg	ZT	279.953,00	58.200,00	0,00
Sankt Anton an der Jeßnitz	SB		10.994,00	0,00

## Überweisung von Förderungsmitteln im Jahr 2018

Gemeinde / Verband	Bezirk	Investkosten	Förderungsmittel	davon Darl.
Sankt Bernhard-Frauenhofen	HO		6.800,00	6.800,00
Sankt Georgen am Reith	AM	53.494,00	35.425,00	0,00
Sankt Georgen am Ybbsfelde	AM	370,00	9.480,00	4.878,00
Sankt Georgen an der Leys	SB	428.653,00	48.246,00	0,00
Sankt Leonhard am Forst	ME	1.190.923,00	214.756,00	924,00
Sankt Leonhard am Hornerwald	KR	3.814,00	26,00	0,00
Sankt Margarethen an der Sierning	PL		8.650,00	6.111,00
Sankt Martin	GD		431,00	0,00
Sankt Martin-Karlsbach	ME	11.943,00	962,00	0,00
Sankt Oswald	ME		404,00	0,00
Sankt Pantaleon-Erla	AM	8.670,00	971,00	0,00
Sankt Peter in der Au	AM	74.647,00	35.877,00	33.300,00
Sankt Pölten	P	97.264,00	48.603,00	48.603,00
Sankt Valentin	AM	564.046,00	25.485,00	6.483,00
Sankt Veit an der Gölsen	LF	4.320,00	3.800,00	3.300,00
Scharndorf	BL	184.653,00	9.142,00	1.244,00
Scheibbs	SB		25.281,00	25.281,00
Scheiblingkirchen-Thernberg	NK	303.114,00	19.098,00	9.295,00
Schollach	ME	122.970,00	40.337,00	0,00
Schönbach	ZT	189.726,00	20.649,00	0,00
Schönberg am Kamp	KR		1.944,00	0,00
Schönkirchen-Reyersdorf	GF	291.881,00	10.835,00	0,00
Schottwien	NK		1.282,00	1.282,00
Schrattenthal	HL	187.843,00	5.943,00	0,00
Schrems	GD	269.053,00	165.284,00	0,00
Schwarzau am Steinfelde	NK	85.802,00	6.175,00	0,00
Schwarzau im Gebirge	NK	76.345,00	4.234,00	0,00
Schwarzenau	ZT	298.450,00	100.294,00	0,00
Schwarzenbach an der Pielach	PL	957.712,00	179.978,00	30.597,00
Schwechat	BL	1.466.068,00	72.849,00	18.341,00
Schweiggers	ZT	198.034,00	39.348,00	719,00
Seibersdorf	BN	888.624,00	33.094,00	23.000,00
Seitenstetten	AM	215.213,00	137.915,00	17.000,00
Senftenberg	KR	50.000,00	1.582,00	0,00
Sierndorf	KO		1.854,00	1.854,00
Sigmundsherberg	HO	687,00	24.968,00	0,00



## Überweisung von Förderungsmitteln im Jahr 2018

Gemeinde / Verband	Bezirk	Investkosten	Förderungsmittel	davon Darl.
Sitzenberg-Reidling	TU		125,00	0,00
Sollenua	WB		359,00	0,00
Sommerein	BL	422.486,00	27.083,00	19.061,00
Sonntagberg	AM	196.933,00	35.340,00	10.641,00
Spannberg	GF	76.479,00	2.419,00	0,00
Spitz an der Donau	KR	90.000,00	2.847,00	0,00
Staatz	MI		186,00	0,00
Steinakirchen am Forst	SB	506.802,00	23.612,00	0,00
Stetten	KO	43.379,00	20.858,00	19.683,00
Stockerau	KO	572.887,00	127.673,00	9.453,00
Straning-Grafenberg	HO	515.615,00	137.900,00	0,00
Straß im Straßertale	KR	175.000,00	45.400,00	0,00
Stratzing	KR	115.295,00	20.102,00	11.600,00
Strengberg	AM	206.686,00	100.350,00	6.812,00
Texingtal	ME	883.207,00	80.044,00	0,00
Thaya	WT	845.612,00	164.372,00	26.548,00
Theresienfeld	WB	387.695,00	35.791,00	28.123,00
Thomasberg	NK	80.941,00	7.172,00	0,00
Traisen	LF	1.665.000,00	75.172,00	22.500,00
Traiskirchen	BN	410.476,00	27.760,00	14.360,00
Traismauer	PL	105.000,00	10.320,00	0,00
Trautmannsdorf an der Leitha	BL		5.400,00	5.400,00
Tulbing	TU	131.401,00	7.445,00	0,00
Tulln	TU	411.831,00	68.392,00	52.648,00
Tullnerbach	PL		22,00	0,00
Türnitz	LF	19.917,00	17.837,00	0,00
Unserfrau-Altweitra	GD	125.082,00	2.177,00	976,00
Untersiebenbrunn	GF		14.666,00	14.666,00
Viehdorf	AM	1.623,00	202,00	0,00
Vitis	WT	539.457,00	123.510,00	0,00
Vösendorf	MD	1.159.177,00	51.071,00	14.400,00
Waidhofen an der Thaya	WT	527.560,00	25.365,00	8.900,00
Waidhofen an der Thaya-Land	WT		41.268,00	4.434,00
Waidhofen an der Ybbs	WY	1.191.173,00	160.801,00	72.168,00
Waldegg	WB	439.752,00	11.348,00	4.100,00
Waldhausen	ZT	68.121,00	30.240,00	727,00
Waldkirchen an der Thaya	WT	585.266,00	98.102,00	0,00

## Überweisung von Förderungsmitteln im Jahr 2018

Gemeinde / Verband	Bezirk	Investkosten	Förderungsmittel	davon Darl.
Wallsee-Sindelburg	AM	5.290,00	946,00	0,00
Wang	SB	157.670,00	74.042,00	0,00
Weikendorf	GF		4.300,00	4.300,00
Weinburg	PL	519.577,00	16.438,00	0,00
Weinzierl am Walde	KR	20.619,00	8.248,00	0,00
Weistrach	AM	763.767,00	40.205,00	4.100,00
Weiten	ME	78.473,00	54.597,00	5.620,00
Weitersfeld	HO	291.649,00	78.516,00	18.752,00
Weitra	GD	81.756,00	3.254,00	0,00
Wiener Neudorf	MD	459.456,00	37.743,00	23.396,00
Wienerwald	MD		803,00	0,00
Wieselburg-Land	SB	31.899,00	5.781,00	4.233,00
Wiesmath	WB	171.986,00	5.378,00	0,00
Wildendürnbach	MI	118.000,00	14.012,00	0,00
Wilfersdorf	MI	149.931,00	28.305,00	0,00
Wilhelmsburg	PL	155.000,00	4.903,00	0,00
Windigsteig	WT	756.872,00	287.611,00	0,00
Winklarn	AM	91.298,00	10.220,00	10.170,00
Wolfpassing	SB	51.328,00	13.006,00	0,00
Wolfsbach	AM	256.017,00	11.705,00	0,00
Wolfsthal	BL	103.564,00	3.276,00	0,00
Wolkersdorf im Weinviertel	MI	11.241,00	1.208,00	545,00
Wolkersdorf und ECO Plus GmbH.	MI		3.110,00	3.110,00
Wöllersdorf-Steinabrückl	WB		15.800,00	15.800,00
Wullersdorf	HL	64.179,00	16.292,00	16.292,00
Würmla	TU		579,00	0,00
Ybbs an der Donau	ME	1.591,00	4.794,00	4.597,00
Yspertal	ME	41.679,00	1.388,00	0,00
Zeillern	AM		36.200,00	0,00
Zelking-Matzleinsdorf	ME	6.186,00	882,00	0,00
Zellerndorf	HL	1.488.724,00	72.900,00	0,00
Zillingdorf	WB	140.569,00	4.447,00	0,00
Zistersdorf	GF		418,00	0,00
Zöbern	NK	131.104,00	5.027,00	0,00
Zwentendorf an der Donau	TU	87.974,00	623.963,00	21.251,00
Zwettl	ZT	766.092,00	88.285,00	8.379,00

## Überweisung von Förderungsmitteln im Jahr 2018

Gemeinde / Verband		Bezirk	Investkosten	Förderungsmittel	davon Darl.
GV	Abwasserbeseitigung Raum Bad Vöslau	BN		16.600,00	16.600,00
GV	Abwasserbeseitigung Raum Pöchlarn	ME	30.058,00	615,00	0,00
GAV	Amstetten	AM	116.754,00	57.937,00	0,00
AV	An der Traisen	PL	786.157,00	57.383,00	0,00
GV	Betriebsgebiet Hürm, Kleinregion Mank	ME	101.919,00	39.130,00	0,00
GAV	Ennsdorf - St.Pantaleon	AM		34.600,00	34.600,00
GAV	Erlauftal	SB	11.563,00	2.446,00	2.446,00
GWV V	Felixdorf-Sollenau	WB		2.635,00	2.488,00
AV	Großraum Bruck an der Leitha - Neusiedl/See	BL	5.352.894,00	36.600,00	0,00
GV	Horn für Wasserversorgung	HO	495.602,00	18.015,00	3.000,00
AV	Im Raume Groß-Kadolz	HL	1.876.405,00	33.811,00	0,00
GV	Interkom.Wirtschaftspark A5 Mistelbach-Wilfersdorf	MI		6.458,00	6.013,00
GAV	Kleines Erlauftal	SB		87,00	0,00
GAV	Kleinharraserbach	GF		10.200,00	0,00
GAV	Krems an der Donau	KR		749.616,00	190.591,00
AV	Lainsitz	GD		164.300,00	0,00
GAV	Langenlois-Schönberg am Kamp	KR	24.000,00	1.425,00	0,00
GAV	Maignerbach	HO		647,00	330,00
GWV	Marbach - Klein Pöchlarn	ME	664.572,00	21.024,00	0,00
GAV	Marchfeld	GF		34.900,00	34.900,00
WV	Melk-Wasserverband	ME	56.817,00	36.164,00	0,00
GAV	Mittleres Püttental	NK		542,00	0,00
GAV	Mittleres Rußbachtal	MI		52.600,00	52.600,00
AV	Mittleres Schwarzatal	NK	215.205,00	11.254,00	0,00
AV	Oberes Schwarzatal	NK	19.630,00	10.032,00	10.032,00
GAV	Oberes Urftal	AM	73.023,00	62.120,00	7.822,00
GAV	Östliches Tullnerfeld	TU		460,00	0,00
AV	Pielachtal	PL		1.220,00	0,00
AV	Piestingtal	WB		3.673,00	3.673,00
GAV	Ruprechtshofen - Sankt Leonhard	ME	447.201,00	17.334,00	0,00
GAV	Südöstliches Tullnerfeld	TU		668,00	0,00
AV	Sulzbach	GF		40.700,00	0,00

### Überweisung von Förderungsmitteln im Jahr 2018

Gemeinde / Verband		Bezirk	Investkosten	Förderungsmittel	davon Darl.
GAV	Taschlbach	MI	170.974,00	11.125,00	0,00
GWL V	Ternitz und Umgebung	NK	42.180,00	2.004,00	0,00
WV	Thaya Mittellauf	HO	99.923,00	63.601,00	0,00
WV	Thaya Oberlauf	WT	107.812,00	68.622,00	0,00
GWL V	Unteres Pitten- und Schwarzatal	NK	274.025,00	57.847,00	38.757,00
WV	Wagram	TU	60.044,00	2.147,00	0,00
GV	Wasserversorgung Wagram - Nördliches Tullnerfeld	TU	1.997.057,00	44.800,00	0,00
GAV	Wolkersdorf - Pillichsdorf - Großengersdorf	MI	3.959,00	6.974,00	6.974,00
WV	WV für Katastrophenschutz Hochwas. Donau-Marchfeld	GF	120.590,00	76.756,00	0,00
<b>Summe</b>			<b>116.426.842,00</b>	<b>17.102.014,00</b>	<b>2.795.591,00</b>



**NÖ WASSERWIRTSCHAFTSFONDS****Siedlungswasserwirtschaft****Überweisung von Förderungsmitteln im Jahr 2018**

<b>Bezirk</b>	<b>Investkosten</b>	<b>Förderungsmittel</b>	<b>davon Darl.</b>
Amstetten	9.859.457,00	1.850.100,00	346.151,00
Baden	2.685.006,00	379.093,00	166.175,00
Bruck	14.118.747,00	517.007,00	226.748,00
Gänserndorf	2.073.187,00	595.908,00	149.422,00
Gmünd	3.877.656,00	1.388.111,00	5.328,00
Hollabrunn	6.179.663,00	386.323,00	99.712,00
Horn	4.397.392,00	910.436,00	58.950,00
Korneuburg	1.548.475,00	218.421,00	51.278,00
Krems	8.849.320,00	2.026.687,00	291.400,00
Lilienfeld	1.959.283,00	118.454,00	38.655,00
Melk	8.482.532,00	1.248.929,00	128.117,00
Mistelbach	3.908.973,00	452.530,00	172.951,00
Mödling	7.966.233,00	457.855,00	205.741,00
Neunkirchen	4.629.119,00	1.260.958,00	105.750,00
Scheibbs	5.283.324,00	676.096,00	73.673,00
St. Pölten	6.233.351,00	750.843,00	276.718,00
Tulln	8.958.329,00	1.104.033,00	207.350,00
Waidhofen/Thaya	9.115.890,00	1.668.719,00	80.329,00
Wr. Neustadt	2.336.680,00	410.754,00	93.738,00
Zwettl	3.964.225,00	680.757,00	17.405,00
<b>Summe</b>	<b>116.426.842,00</b>	<b>17.102.014,00</b>	<b>2.795.591,00</b>



**AMT DER NIEDERÖSTERREICHISCHEN LANDESREGIERUNG**  
**Gruppe Gesundheit und Soziales**  
**Abteilung Sanitäts- und Krankenanstaltenrecht**  
3109 St. Pölten, Landhausplatz 1



Amt der Niederösterreichischen Landesregierung, 3109

Abteilung Landesamtsdirektion / Sekretariat  
z.H. Herrn Posch

GS4-FIN-1/830-2019      Beilagen  
3  
Kennzeichen (bei Antwort bitte angeben)

E-Mail: [post.gs4@noel.gv.at](mailto:post.gs4@noel.gv.at)  
Fax 02742/9005-12785    Bürgerservice: 02742/9005-9005  
Internet: [www.noel.gv.at](http://www.noel.gv.at)    -    [www.noel.gv.at/datenschutz](http://www.noel.gv.at/datenschutz)

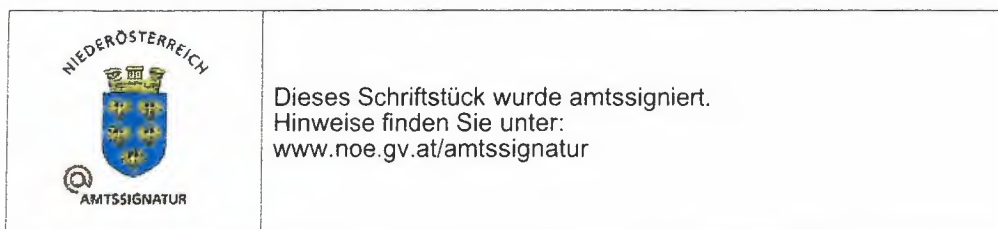
Bezug	BearbeiterIn	(0 27 42) 9005	Durchwahl	Datum
LAD1-SE-3072/021-2019	Mag. Koranda	12929		04. März 2019

Betrifft  
NÖ Gemeindeförderungsbericht 2018

Sehr geehrter Herr Posch!

Die Abteilung Sanitäts- und Krankenanstaltenrecht übermittelt Ihnen in der Anlage die Stellungnahmen des NÖ Patienten-Erschädigungsfonds, der NÖ Landeskliniken-Holding und des NÖ Gesundheits- und Sozialfonds mit jeweils einer Leermeldung zu Ihrer werten Information.

Mit freundlichen Grüßen  
Mag. K o r a n d a



An das  
Amt der NÖ Landesregierung  
Abteilung Sanitäts- und  
Krankenanstaltenrecht  
Landhausplatz 1  
3109 St. Pölten



Kennzeichen  
NÖGUS-F-783-19/041

Beilagen  
keine

Bezug  
GS4-FIN-1/830-2019

Bearbeiter  
Wurzer

Durchwahl  
13213

Datum  
01.02.2019

**Betrifft**

**NÖ Gemeindeförderungsbericht 2018**

Sehr geehrte Damen und Herren!

Zur obigen Anfrage wird seitens des NÖ Gesundheits- und Sozialfonds eine Leermeldung erstattet.

Mit freundlichen Grüßen  
NÖ Gesundheits- und Sozialfonds  
Mag. Manfred Wurzer e. h.  
Abteilungsleiter Finanzen

**AMT DER NIEDERÖSTERREICHISCHEN LANDESREGIERUNG**  
**Gruppe Gesundheit und Soziales**  
**Abteilung Sanitäts- und Krankenanstaltenrecht**  
**3109 St. Pölten, Landhausplatz 1**



Amt der Niederösterreichischen Landesregierung, 3109

Abteilung Landesamtsdirektion / Sekretariat  
z.H. Herrn Posch

GS4-FIN-1/830-2019      Beilagen  
3  
Kennzeichen (bei Antwort bitte angeben)

E-Mail: [post.gs4@noel.gv.at](mailto:post.gs4@noel.gv.at)  
Fax 02742/9005-12785    Bürgerservice: 02742/9005-9005  
Internet: [www.noel.gv.at](http://www.noel.gv.at)    -    [www.noel.gv.at/datenschutz](http://www.noel.gv.at/datenschutz)

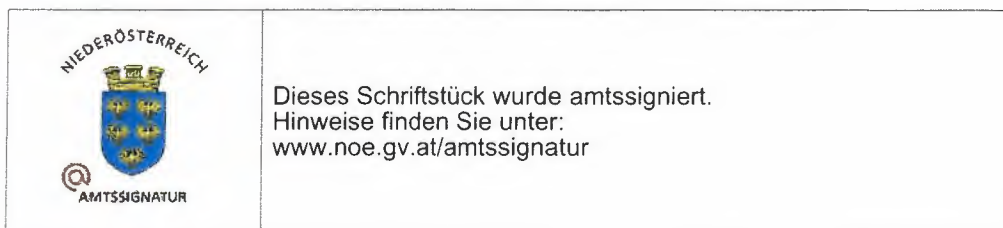
Bezug	BearbeiterIn	(0 27 42) 9005	Durchwahl	Datum
LAD1-SE-3072/021-2019	Mag. Koranda	12929		04. März 2019

Betrifft  
NÖ Gemeindeförderungsbericht 2018

Sehr geehrter Herr Posch!

Die Abteilung Sanitäts- und Krankenanstaltenrecht übermittelt Ihnen in der Anlage die Stellungnahmen des NÖ Patienten-Entschädigungsfonds, der NÖ Landeskliniken-Holding und des NÖ Gesundheits- und Sozialfonds mit jeweils einer Leermeldung zu Ihrer werten Information.

Mit freundlichen Grüßen  
Mag. K o r a n d a



Amt der NÖ Landesregierung  
Abt. GS4  
Landhausplatz 1  
3109 St. Pölten

Abteilung: Finanzen und Controlling  
Leitung: Mag. Gert Kovarik  
Kennzeichen: LH-F/248  
Beilagen: -  
Bearbeiter: Günter Elser  
Durchwahl: 11120  
E-Mail: guenter.elser@holding.lknoe.at  
Datum: 01.03.2019

Betrifft: NÖ Gemeindeförderungsbericht 2018, Leermeldung


Sehr geehrte Damen und Herren!

Zu Ihrer Anfrage vom 28. Jänner 2019, Zl. GS4-FIN-1/830-2019, teilen wir Ihnen mit, dass seitens der NÖ Landeskliniken-Holding im Jahr 2018 keine Förderungen an Gemeinden und Gemeindeverbänden gewährt wurden.

Mit freundlichen Grüßen

Dipl. KHBW Helmut Krenn e.h.  
Kaufmännischer Geschäftsführer

**AMT DER NIEDERÖSTERREICHISCHEN LANDESREGIERUNG**  
**Gruppe Gesundheit und Soziales**  
**Abteilung Sanitäts- und Krankenanstaltenrecht**  
**3109 St. Pölten, Landhausplatz 1**



Amt der Niederösterreichischen Landesregierung, 3109

Abteilung Landesamtsdirektion / Sekretariat  
z.H. Herrn Posch

GS4-FIN-1/830-2019      Beilagen  
Kennzeichen (bei Antwort bitte angeben)      3

E-Mail: [post.gs4@noel.gv.at](mailto:post.gs4@noel.gv.at)  
Fax 02742/9005-12785      Bürgerservice: 02742/9005-9005  
Internet: [www.noel.gv.at](http://www.noel.gv.at)      -      [www.noel.gv.at/datenschutz](http://www.noel.gv.at/datenschutz)

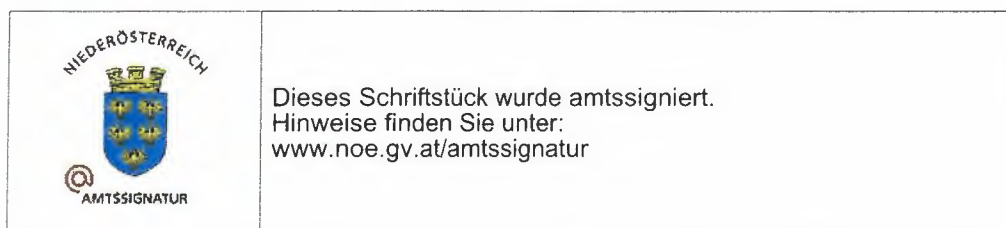
Bezug      BearbeiterIn      (0 27 42) 9005  
LAD1-SE-3072/021-2019      Mag. Koranda      Durchwahl      Datum  
12929      04. März 2019

Betrifft  
NÖ Gemeindeförderungsbericht 2018

Sehr geehrter Herr Posch!

Die Abteilung Sanitäts- und Krankenanstaltenrecht übermittelt Ihnen in der Anlage die Stellungnahmen des NÖ Patienten-Entschädigungsfonds, der NÖ Landeskliniken-Holding und des NÖ Gesundheits- und Sozialfonds mit jeweils einer Leermeldung zu Ihrer werten Information.

Mit freundlichen Grüßen  
Mag. Koranda



# NÖ Patienten- und Pflegeanwaltschaft



NÖ Patienten- und Pflegeanwaltschaft, 3109

Abteilung Sanitäts- und Krankenanstaltenrecht

Beilagen

PPA-EF-11/012-2019

Kennzeichen (bei Antwort bitte angeben)

Bezug	BearbeiterIn	(0 27 42) 9005 Durchwahl	Datum
GS4-FIN-1/830-2019	Mag. Michael Prunbauer	15752	08. Februar 2019

Betrifft

**NÖ Gemeindeförderungsbericht 2018**

Sehr geehrte Damen und Herren!

In Entsprechung Ihres Ersuchens vom 28.01.2019 teilt der NÖ Patienten-Entschädigungsfonds mit, dass im Geschäftsjahr 2018 keine Förderungen an Gemeinden oder Gemeindeverbände geleistet wurden (**Leermeldung**).

Mit freundlichen Grüßen  
Für den Geschäftsführer des  
NÖ Patienten-Entschädigungsfonds  
Mag. Michael P r u n b a u e r

---

**NÖ Patienten- und Pflegeanwaltschaft - NÖ Patienten-Entschädigungsfonds**

A-3109 St. Pölten, Landhausplatz 1, Haus 13

Telefon: (02742) 9005 - 15575, Telefax: (02742) 9005 - 15660

Email: [post.ppa@noel.gv.at](mailto:post.ppa@noel.gv.at), [www.patientenanwalt.com](http://www.patientenanwalt.com)

[www.noel.gv.at/datenschutz](http://www.noel.gv.at/datenschutz)





Dieses Schriftstück wurde amtssigniert.  
Hinweise finden Sie unter:  
[www.noe.gv.at/amtssignatur](http://www.noe.gv.at/amtssignatur)



**AMT DER NIEDERÖSTERREICHISCHEN LANDESREGIERUNG**  
**Gruppe Gesundheit und Soziales**  
**Abteilung Soziales**  
**3109 St. Pölten, Landhausplatz 1**



Amt der Niederösterreichischen Landesregierung, 3109

Abteilung Landesamtsdirektion / Sekretariat  
z.H. Herrn Christian Posch

Beilagen

**GS5-A-1155/515-2019**  
Kennzeichen (bei Antwort bitte angeben)

E-Mail: [post.gs5@noel.gv.at](mailto:post.gs5@noel.gv.at)  
Fax: 02742/9005-16220 Bürgerservice: 02742/9005-9005  
Internet: [www.noel.gv.at](http://www.noel.gv.at) - [www.noel.gv.at/datenschutz](http://www.noel.gv.at/datenschutz)

Bezug	BearbeiterIn	(0 27 42) 9005 Durchwahl	Datum
LAD1-SE-3072/021-2019	Mag. Susanne Mayrhofer-Kratzer	16343	10. April 2019

Betrifft  
NÖ Gemeindeförderungsbericht 2018, Leermeldung

Zum Schreiben von 25.1.2019 wird mitgeteilt, dass der „NÖ Fonds zur Förderung von Einrichtungen für Menschen mit besonderen Bedürfnissen, sowie für pflegebedürftige Menschen“ im Jahr 2018 Gemeinden oder Gemeindeverbänden keine Förderung gewährt hat.

Angemerkt wird, dass mit Bescheid der NÖ Landesregierung vom 17.12.2018, Zl. IVW-ST-1301001/005-2018, der „NÖ Fonds zur Förderung von Einrichtungen für Menschen mit besonderen Bedürfnissen, sowie für pflegebedürftige Menschen“ gemäß § 35 NÖ Landes-Stiftungs- und Fondsgesetz aufgelöst wurde.

Mag. K r e m s e r  
Abteilungsleiter-Stv.

