



**Darstellung der
Leasingverbindlichkeiten und
Schuldeinlösungen des Landes
sowie
Darlehensaufnahmen der Fonds
Bericht 2017**

Inhaltsverzeichnis

für das Berichtsjahr 2017

Ressortberichte:

**[über Leasingverbindlichkeiten und Schuldeinlösungen (Sonderfinanzierungsmodell
Forderungskauf) des Landes]**

Landeshauptfrau Mag. ^a Johanna MIKL-LEITNER.....	1
Landeshauptfrau-Stellvertreter Dr. Stephan PERNKOPF	11
Landeshauptfrau-Stellvertreter Franz SCHNABL	23
Landesrätin Dr. ⁱⁿ Petra BOHUSLAV	25
Landesrat Dipl.-Ing. Ludwig SCHLERITZKO.....	29
Landesrätin Mag. ^a Christiane TESCHL-HOFMEISTER	33
Landesrat Dr. Martin EICHTINGER.....	51
Landesrätin Ulrike KÖNIGSBERGER-LUDWIG	53
Landesrat Gottfried WALDHÄUSL	59

Berichte der Fonds mit Rechtspersönlichkeit:

(Darlehensaufnahmen)

Wohnbauförderungsfonds für das Bundesland NÖ.....	61
NÖ Amtshaftungsausgleichsfonds	63
NÖ Einsatzopferfonds	65
NÖ Schul- und Kindergartenfonds	67
NÖ landwirtschaftlicher Förderungsfonds	69
NÖ Wirtschafts- und Tourismusfonds.....	71
NÖ Wasserwirtschaftsfonds	73
NÖ Gesundheits- und Sozialfonds	75
NÖ Landeskliniken-Holding – Fonds	77
NÖ Patienten-Entschädigungsfonds	79
NÖ Fonds zur Förderung von Einrichtungen für Menschen mit besonderen Bedürfnissen sowie für pflegebedürftige Menschen.....	81

Aschauer Michaela, (LAD1)

Von: Braun Katrin (Büro LH Mikl-Leitner)
Gesendet: Freitag, 06. April 2018 13:40
An: #LAD1
Betreff: LH-ML-L-55/002-2018

Sehr geehrter Herr Landesamtsdirektor!

Entsprechend dem Beschluss des NÖ Landtages vom 20. Jänner 1994 werden unter Bezugnahme auf das Schreiben vom 26. März dieses Jahres, LAD1-SE-3071/052-2018, in der Anlage die EDV-Listen aller Leasing-Verbindlichkeiten sowie die Gesamtsumme aller Schuldeinlösungen (Forderungskauf) aus dem Ressort Landeshauptfrau Mikl-Leitner übermittelt.

Mit besten Grüßen

Irene Fögerl

Büro Landeshauptfrau Johanna Mikl-Leitner
Landhausplatz 1
3109 St. Pölten
Telefon: 02742/9005/12335
Mail: irene.fuegerl@noel.gv.at

**Sonderfinanzierungsmodell Forderungskauf des Landes Niederösterreich
für das Jahr 2017 - Abgeschlossene Projekte
LH Mag. MIKL-LEITNER**

Jahr	TILGUNG	ZINSEN	SUMME
2018	586.063,79	33.697,05	619.760,84
2019	591.886,26	27.874,58	619.760,84
2020	594.214,09	22.057,47	616.271,56
2021	592.679,53	16.107,69	608.787,22
2022	296.822,81	10.904,84	307.727,65
2023	233.438,26	7.865,78	241.304,04
ab 2024	587.011,68	10.903,66	597.915,34
Gesamt	3.482.116,42	129.411,07	3.611.527,49

**Auflistung der Leasingverbindlichkeiten des Landes Niederösterreich
für das Jahr 2017 - Abgeschlossene Projekte
LH Mag. MIKL-LEITNER**

TEILABSCHNITT	PROJEKTBEZEICHNUNG	JAHR		TILGUNG	KAUTIONEN	ZINSEN	SUMME
		2018	2019				
02001	AMT DER LANDESREGIERUNG, AMTSGEBAEUDE SONSTIGE GEBAEUDE			29.108,08	91.453,00	23.238,68	143.799,76
				31.402,80	91.453,00	20.943,96	143.799,76
				33.735,43	91.453,00	18.611,33	143.799,76
				36.106,63	91.453,00	16.240,13	143.799,76
				38.517,00	91.453,00	13.829,76	143.799,76
				40.967,22	91.453,00	11.379,54	143.799,76
				69.974,95	144.800,58	13.230,16	228.005,69
	Σ	279.812,11	693.518,58	117.473,56		1.090.804,25	
02006	AMT DER LANDESREGIERUNG, AMTSGEBAEUDE; INV. MIET- U.PACHTZ.; KULTURDEPOT U. LKA ST. POELTEN			849.804,01	621.495,70	439.847,15	1.911.146,86
				874.976,52	621.495,70	414.674,63	1.911.146,85
				900.569,33	621.495,70	389.081,84	1.911.146,87
				926.589,47	621.495,70	363.061,71	1.911.146,88
				953.044,07	621.495,70	336.607,09	1.911.146,86
				979.940,35	621.495,70	309.710,81	1.911.146,86
				11.381.311,62	6.214.957,00	1.515.200,05	19.111.468,67
	Σ	16.866.235,37	9.943.931,20	3.768.183,28		30.578.349,85	
02006	AMT DER LANDESREGIERUNG, AMTSGEBAEUDE; INV. MIET- U.PACHTZ.; WIRTSCHAFTSZENTRUM N			662.952,54	378.555,44	302.013,25	1.343.521,23
				681.982,51	378.555,44	282.983,28	1.343.521,23
				701.336,62	378.555,44	263.629,18	1.343.521,24
				721.020,40	378.555,44	243.945,40	1.343.521,24
				741.039,44	378.555,44	223.926,35	1.343.521,23
				761.399,48	378.555,44	203.566,31	1.343.521,23
				7.990.511,47	3.470.091,53	856.676,14	12.317.279,14
	Σ	12.260.242,46	5.741.424,17	2.376.739,91		20.378.406,54	

02006	AMT DER LANDESREGIERUNG, AMTSGBAEUDE; INV. MIET- U.PACHTZ.; ST.POELTEN WEST, NEUBAU	2018	277.762,63	96.542,00	93.517,28	467.821,91		
		2019	284.395,51	96.542,00	86.884,40	467.821,91		
		2020	291.143,98	96.542,00	80.135,93	467.821,91		
		2021	298.010,03	96.542,00	73.269,86	467.821,89		
		2022	304.995,76	96.542,00	66.284,14	467.821,90		
		2023	312.103,24	96.542,00	59.176,67	467.821,91		
		2024	2.690.923,06	717.451,62	220.297,86	3.628.675,54		
		Σ	4.459.334,21	1.296.703,62	679.566,14	6.435.603,97		
		03004	BEZIRKSHAUPTMANNSCHAFTEN, AMTSGBAEUDE; INV. MIET- U.PACHTZ.; BH WR. NEUSTADT, NEUBAU	2018	572.025,70	215.316,26	78.122,08	865.464,04
				2019	583.281,22	215.316,26	66.866,56	865.464,04
2020	594.696,87			215.316,26	55.450,92	865.464,05		
2021	606.274,92			215.316,26	43.872,87	865.464,05		
2022	618.017,68			215.316,26	32.130,10	865.464,04		
2023	629.927,52			215.316,26	20.220,27	865.464,05		
2024	266.025,03			89.715,11	6.362,85	362.102,99		
Σ	3.870.248,94			1.381.612,67	303.025,65	5.554.887,26		
03004	BEZIRKSHAUPTMANNSCHAFTEN, AMTSGBAEUDE; INV. MIET- U.PACHTZ.; BH BRUCK/LEITHA, NEUBAU			2018	249.817,92	16.187,41	21.231,24	287.236,57
				2019	253.675,63	16.187,41	17.373,53	287.236,57
		2020	257.589,26	16.187,41	13.459,89	287.236,56		
		2021	261.559,63	16.187,41	9.489,52	287.236,56		
		2022	265.587,57	16.187,41	5.461,58	287.236,56		
		2023	269.673,92	16.187,41	1.375,23	287.236,56		
		2024	90.809,58	5.395,80	0,00	96.205,38		
		Σ	1.648.713,51	102.520,26	68.390,99	1.819.624,76		
		03004	BEZIRKSHAUPTMANNSCHAFTEN, AMTSGBAEUDE; INV. MIET- U.PACHTZ.; BH GAENSERNDORF	2018	313.982,98	195.406,94	34.127,68	543.517,60
				2019	317.215,99	195.406,94	30.894,67	543.517,60
2020	320.469,53			195.406,94	27.641,13	543.517,60		
2021	323.743,72			195.406,94	24.366,94	543.517,60		
2022	327.038,69			195.406,94	21.071,97	543.517,60		
2023	330.354,57			195.406,94	17.756,09	543.517,60		
2024	1.702.252,33			977.034,70	38.300,97	2.717.588,00		
Σ	3.635.057,81			2.149.476,34	194.159,45	5.978.693,60		

03004	BEZIRKSHAUPTMANNschaften, AMTSGEBAEUDE; INV. BH NEUNKIRCHEN	2018	296.551,42	178.847,92	31.850,40	507.249,74		
		2019	299.568,71	178.847,92	28.833,11	507.249,74		
		2020	302.605,14	178.847,92	25.796,68	507.249,74		
		2021	305.660,85	178.847,92	22.740,97	507.249,74		
		2022	308.735,95	178.847,92	19.665,87	507.249,74		
		2023	311.830,56	178.847,92	16.571,26	507.249,74		
		2024	1.606.263,91	894.239,60	35.745,19	2.536.248,70		
		Σ	3.431.216,54	1.967.327,12	181.203,48	5.579.747,14		
		03004	BEZIRKSHAUPTMANNschaften, AMTSGEBAEUDE; INV. BH GMEUND	2018	427.965,64	69.507,06	14.837,52	512.310,22
				2019	436.004,75	69.507,06	6.798,40	512.310,21
2020	369.571,94			57.922,55	0,00	427.494,49		
2021	0,00			0,00	0,00	0,00		
2022	0,00			0,00	0,00	0,00		
2023	0,00			0,00	0,00	0,00		
2024	0,00			0,00	0,00	0,00		
Σ	1.233.542,33			196.936,67	21.635,92	1.452.114,92		
03004	BEZIRKSHAUPTMANNschaften, AMTSGEBAEUDE; INV. BH BADEN			2018	894.978,07	223.871,99	47.222,53	1.166.072,59
				2019	913.633,15	223.871,99	28.567,45	1.166.072,59
		2020	932.599,28	223.871,99	9.601,32	1.166.072,59		
		2021	473.510,55	111.936,00	0,00	585.446,55		
		2022	0,00	0,00	0,00	0,00		
		2023	0,00	0,00	0,00	0,00		
		2024	0,00	0,00	0,00	0,00		
		Σ	3.214.721,05	783.551,97	85.391,30	4.083.664,32		
		03004	BEZIRKSHAUPTMANNschaften, AMTSGEBAEUDE; INV. KLEINPROJEKTE	2018	553.232,99	206.612,78	277.247,52	1.037.093,29
				2019	564.290,84	206.612,78	266.189,66	1.037.093,28
2020	575.505,87			206.612,78	254.974,63	1.037.093,28		
2021	566.998,58			206.612,78	243.685,33	1.017.296,69		
2022	578.190,84			206.612,78	232.493,08	1.017.296,70		
2023	589.541,42			206.612,78	221.142,49	1.017.296,69		
2024	10.516.626,57			3.359.976,14	1.886.721,29	15.763.324,00		
Σ	13.944.387,11			4.599.652,82	3.382.454,00	21.926.493,93		

28503	LANDESMUSEUM UND AUSSENSTELLEN, GEBAEUDE; INV. KULTURDEPOT HAINBURG	2018	211.776,01	29.553,28	44.258,82	285.588,11
		2019	215.987,33	29.553,28	40.047,50	285.588,11
		2020	220.270,38	29.553,28	35.764,45	285.588,11
		2021	224.626,39	29.553,28	31.408,44	285.588,11
		2022	229.056,60	29.553,28	26.978,23	285.588,11
		2023	233.562,26	29.553,28	22.472,56	285.588,10
		2024	1.173.347,44	140.378,08	43.278,92	1.357.004,44
		Σ	2.508.626,41	317.697,76	244.208,92	3.070.533,09
		2018	102.804,19	33.720,19	17.421,18	153.945,56
		2019	104.936,31	33.720,19	15.289,06	153.945,56
2020	107.101,71	33.720,19	13.123,66	153.945,56		
2021	109.300,92	33.720,19	10.924,45	153.945,56		
2022	111.534,48	33.720,19	8.690,89	153.945,56		
2023	113.802,90	33.720,19	6.422,47	153.945,56		
2024	324.945,68	92.730,52	5.897,43	423.573,63		
Σ	974.426,19	295.051,66	77.769,14	1.347.246,99		
28503	LANDESMUSEUM UND AUSSENSTELLEN, GEBAEUDE; INV. GALERIE NOE PARKDECK GEBAEUDE, IM BAU; MASCHINEN UND KLEINPROJEKTE	2018	31.632,07	0,00	2.907,57	34.539,64
		2019	31.934,26	0,00	2.605,38	34.539,64
		2020	32.232,79	0,00	2.306,85	34.539,64
		2021	32.547,26	0,00	1.992,38	34.539,64
		2022	32.858,19	0,00	1.681,45	34.539,64
		2023	33.172,10	0,00	1.367,54	34.539,64
		2024	118.614,91	0,00	2.273,92	120.888,83
		Σ	312.991,58	0,00	15.135,09	328.126,67
		2018	1.944.395,17	797.885,47	593.501,45	3.335.782,09
		2019	1.991.014,53	797.885,47	546.882,09	3.335.782,09
2020	2.038.389,87	797.885,47	499.506,76	3.335.782,10		
2021	2.086.533,59	797.885,47	451.363,03	3.335.782,09		
2022	2.135.458,26	797.885,47	402.438,37	3.335.782,10		
2023	2.185.176,58	797.885,47	352.720,03	3.335.782,08		
2024	15.900.872,33	5.319.236,48	1.026.124,96	22.246.233,77		
Σ	28.281.840,33	10.106.549,30	3.872.536,69	42.260.926,32		
28962	WISSENSCHAFTSBEREICH, INVESTITIONEN DONAUUNI KREMS	2018	1.944.395,17	797.885,47	593.501,45	3.335.782,09
		2019	1.991.014,53	797.885,47	546.882,09	3.335.782,09
		2020	2.038.389,87	797.885,47	499.506,76	3.335.782,10
		2021	2.086.533,59	797.885,47	451.363,03	3.335.782,09
		2022	2.135.458,26	797.885,47	402.438,37	3.335.782,10
		2023	2.185.176,58	797.885,47	352.720,03	3.335.782,08
		2024	15.900.872,33	5.319.236,48	1.026.124,96	22.246.233,77
		Σ	28.281.840,33	10.106.549,30	3.872.536,69	42.260.926,32

28962	WISSENSCHAFTSBEREICH, INVESTITIONEN IMC KREMS	2018	393.481,61	374.403,11	41.034,09	808.918,81
		2019	396.440,10	374.403,11	38.075,60	808.918,81
		2020	399.409,99	374.403,11	35.105,71	808.918,81
		2021	402.391,32	374.403,11	32.124,38	808.918,81
		2022	405.384,13	374.403,11	29.131,57	808.918,81
		2023	408.388,48	374.403,11	26.127,22	808.918,81
		2024	2.728.559,75	2.433.620,22	96.181,14	5.258.361,11
		Σ	5.134.055,38	4.680.038,88	297.779,71	10.111.873,97
		2018	1.362.365,52	357.545,80	432.149,05	2.152.060,37
		2019	1.384.748,92	357.545,80	409.765,65	2.152.060,37
2020	1.407.431,03	357.545,80	387.083,52	2.152.060,35		
2021	884.237,43	357.545,80	365.548,42	1.607.331,65		
2022	901.699,23	357.545,80	348.086,64	1.607.331,67		
2023	897.839,74	357.545,80	330.468,52	1.585.854,06		
2024	14.371.483,98	6.196.172,00	5.122.870,76	23.690.526,74		
Σ	21.209.805,85	8.341.446,80	5.395.972,56	34.947.225,21		
28962	WISSENSCHAFTSBEREICH, INVESTITIONEN ISTA AUSTRIA, LABOR UND BUEROGEBAEUDE	2018	1.685.486,64	453.937,96	935.488,54	3.074.913,14
		2019	1.722.634,07	453.937,96	898.341,10	3.074.913,13
		2020	1.760.403,16	453.937,96	860.572,01	3.074.913,13
		2021	1.798.804,27	453.937,96	822.170,91	3.074.913,14
		2022	1.837.847,97	453.937,96	783.127,21	3.074.913,14
		2023	1.877.545,01	453.937,96	743.430,17	3.074.913,14
		2024	33.204.058,93	7.263.007,36	6.249.656,37	46.716.722,66
		Σ	43.886.780,05	9.986.635,12	11.292.786,31	65.166.201,48
		2018	208.124,35	75.950,24	6.965.223,00	7.249.297,59
		2019	0,00	0,00	6.561.130,00	6.561.130,00
2020	0,00	0,00	6.407.016,00	6.407.016,00		
2021	0,00	0,00	6.038.328,00	6.038.328,00		
2022	0,00	0,00	5.584.829,00	5.584.829,00		
2023	0,00	0,00	5.292.911,00	5.292.911,00		
2024	0,00	0,00	30.645.946,00	30.645.946,00		
Σ	208.124,35	75.950,24	67.495.383,00	67.779.457,59		
84011	LANDESHAUPTSTADT, INVESTITIONEN (ZG) MIET- UND PACTZINSE INKL BUEHNE IM HOF Die laufenden Tilgungen des Regierungsviertels betragen inkl. aktueller CHF Kursbewertungen bis 2032 426 Mio. €. Der im Landeshaushalt gebildete Zahlungsrückstand (Landeshauptstadtfonds) beträgt aktuell 327 Mio. €. Die externen Mieteinnahmen im Regierungsviertel betragen bis 2032 113 Mio. €. Die interne Verzinsung des Zahlungsrückstandes bis 2032 wird mit ca. 134 Mio. € erwartet, was in Summe 574 Mio. € ergibt.	2018	208.124,35	75.950,24	6.965.223,00	7.249.297,59
		2019	0,00	0,00	6.561.130,00	6.561.130,00
		2020	0,00	0,00	6.407.016,00	6.407.016,00
		2021	0,00	0,00	6.038.328,00	6.038.328,00
		2022	0,00	0,00	5.584.829,00	5.584.829,00
		2023	0,00	0,00	5.292.911,00	5.292.911,00
		2024	0,00	0,00	30.645.946,00	30.645.946,00
		Σ	208.124,35	75.950,24	67.495.383,00	67.779.457,59

	TILGUNG	KAUTIONEN	ZINSEN	SUMME
2018	11.068.247,54	4.416.792,55	10.395.239,03	25.880.279,12
2019	11.088.123,15	4.340.842,31	9.763.146,03	25.192.111,49
2020	11.245.062,18	4.329.257,80	9.378.861,81	24.953.181,79
2021	10.057.915,96	4.159.399,26	8.794.532,74	23.011.847,96
2022	9.789.005,86	4.047.463,26	8.136.433,30	21.972.902,42
2023	9.975.225,35	4.047.463,26	7.636.818,18	21.659.506,79
ab 2024	104.136.581,54	37.318.806,74	45.764.764,01	187.220.152,29
Gesamtsumme	167.360.161,58	62.660.025,18	99.869.795,10	329.889.981,86

**Auflistung der Leasingverbindlichkeiten des Landes Niederösterreich
für das Jahr 2017 - Laufende Projekte (vorläufige Berechnung)
LH Mag. MIKL-LEITNER**

TEILABSCHNITT	PROJEKTBEZEICHNUNG	JAHR	TILGUNG	ZINSEN	SUMME
28503	LANDESGALERIE NOE KREMS	2068	35.000.000,00	14.375.000,00	49.375.000,00
28962	ISTA MARIA GUGGING; INVESTITIONEN NEUBAU LABOR- BÜROGEBÄUDE; AUSBAUSTUFE II: BAUPHASE 1	2068	169.432.000,00	0,00	169.432.000,00
Gesamt			204.432.000,00	14.375.000,00	218.807.000,00

Büro LH-Stellvertreter
Dr. Stephan Pernkopf



Herrn Landesamtsdirektor
vHR Mag. Werner Trock

St. Pölten, am 10. April 2018

Landesamtsdirektion
Im Hause

LHSTV-P-L-67/014-2018

Sehr geehrter Herr Landesamtsdirektor!

Bezugnehmend auf das Schreiben vom 26. März 2018, LAD1-SE-3071/052-2018, betreffend Leasingverbindlichkeiten des Landes und Schuldeinlösungen, Bericht 2017 an den NÖ Landtag dürfen wir im Auftrag von Herrn LH-Stv. Dr. Stephan Pernkopf beiliegende Unterlage zur weiteren Verwendung übermitteln.

Mit freundlichen Grüßen

A handwritten signature in blue ink, which appears to read "Dr. Kirchwegger".

(DI Christian Kirchwegger)

Beilage



**Sonderfinanzierungsmodell Forderungskauf des Landes Niederösterreich
für das Jahr 2017 - Abgeschlossene Projekte
LHSTv. Dr. PERNKOPF**

JAHR	TILGUNG	ZINSEN	SUMME
2018	7.050.588,79	265.190,03	7.315.778,82
2019	7.110.074,66	205.704,16	7.315.778,82
2020	4.984.946,63	146.123,73	5.131.070,36
2021	2.831.828,98	114.533,02	2.946.362,00
2022	2.853.555,15	92.806,85	2.946.362,00
2023	2.875.464,04	70.897,96	2.946.362,00
ab 2024	7.915.545,83	92.800,63	8.008.346,46
Gesamt	35.622.004,08	988.056,38	36.610.060,46

**Auflistung der Leasingverbindlichkeiten des Landes Niederösterreich
für das Jahr 2017 - Abgeschlossene Projekte
LHSTv. DR. PERNKOPF**

TEILABSCHNITT	PROJEKTBEZEICHNUNG	JAHR	TILGUNG	KAUTIONEN	ZINSEN	SUMME
16112	LANDES-FEUERWEHRSSCHULE TULIN; INVESTITIONEN MIET- UND PACHTZINSE	2018	1.608.423,92	657.278,83	584.562,18	2.850.264,93
		2019	1.647.547,94	657.278,83	545.438,16	2.850.264,93
		2020	1.687.342,33	657.278,83	505.643,77	2.850.264,93
		2021	1.727.818,59	657.278,83	465.167,51	2.850.264,93
		2022	1.768.988,40	657.278,83	423.997,69	2.850.264,92
		2023	1.810.863,65	657.278,83	382.122,45	2.850.264,93
		2024	14.809.838,34	4.874.817,99	1.448.890,06	21.133.546,39
	Σ	25.060.823,17	8.818.490,97	4.355.821,82	38.235.135,96	
85601	LANDESKLINIKUM HORN-ALLENTSTEG; INVESTI- TIONEN; AUSBAU	2018	742.280,02	244.976,10	0,00	987.256,12
		2019	0,00	0,00	0,00	0,00
		2020	0,00	0,00	0,00	0,00
		2021	0,00	0,00	0,00	0,00
		2022	0,00	0,00	0,00	0,00
		2023	0,00	0,00	0,00	0,00
		2024	0,00	0,00	0,00	0,00
	Σ	742.280,02	244.976,10	0,00	987.256,12	
85601	LANDESKLINIKUM HORN-ALLENTSTEG; INVESTI- TIONEN; NEURO REHAB	2018	347.796,02	150.209,63	141.722,06	639.727,71
		2019	356.278,72	150.209,63	133.239,36	639.727,71
		2020	364.905,90	150.209,63	124.612,18	639.727,71
		2021	373.680,04	150.209,63	115.838,04	639.727,71
		2022	382.603,62	150.209,63	106.914,46	639.727,71
		2023	391.679,21	150.209,63	97.838,87	639.727,71
		2024	3.638.300,77	1.251.746,92	442.218,25	5.332.265,94
	Σ	5.855.244,28	2.153.004,70	1.162.383,22	9.170.632,20	

85601	LANDESKLINIKUM HORN-ALLENTSTEIG; INVESTITIONEN; SKA EGGENBURG	2018	92.935,62	31.631,32	1.759,74	126.326,68		
		2019	93.435,88	31.631,32	1.259,48	126.326,68		
		2020	93.938,17	31.631,32	757,20	126.326,69		
		2021	94.442,46	31.631,32	252,90	126.326,68		
		2022	47.410,97	15.815,67	0,00	63.226,64		
		2023	0,00	0,00	0,00	0,00		
		2024	0,00	0,00	0,00	0,00		
		Σ	422.163,10	142.340,95	4.029,32	568.533,37		
		85601	LANDESKLINIKUM HORN-ALLENTSTEIG; INVESTITIONEN; ERR. INTERDISZIPL. TAGESKLINIK HORN	2018	141.111,09	53.544,57	0,00	194.655,66
		2019	47.588,57	5.025,65	0,00	52.614,22		
2020	0,00	0,00	0,00	0,00				
2021	0,00	0,00	0,00	0,00				
2022	0,00	0,00	0,00	0,00				
2023	0,00	0,00	0,00	0,00				
2024	0,00	0,00	0,00	0,00				
Σ	188.699,66	58.570,22	0,00	247.269,88				
85602	LANDESKLINIKUM AMSTETTEN; INVESTITIONEN GESAMTAUSBAU 3. ABSCHNITT	2018	4.674.532,01	1.028.136,97	481.293,51	6.183.962,49		
		2019	4.720.238,93	1.028.136,97	435.586,59	6.183.962,49		
		2020	4.625.705,30	1.028.136,97	390.046,27	6.043.888,54		
		2021	4.599.907,57	1.028.136,97	345.095,73	5.973.140,27		
		2022	4.644.469,04	1.028.136,97	300.534,26	5.973.140,27		
		2023	4.419.959,57	1.028.136,97	256.326,81	5.704.423,35		
		2024	18.509.896,34	4.009.326,48	617.475,26	23.136.698,08		
		Σ	46.194.708,76	10.178.148,30	2.826.358,43	59.199.215,49		
		85605	LANDESKLINIKUM G MUEND-WAIDHOFEN/THAYA-ZWETTL; INV.;STANDORT WAIDHOFEN 3.-5. BA	2018	903.340,13	24.697,91	38.759,95	966.797,99
				2019	909.882,19	24.697,91	32.217,89	966.797,99
2020	916.470,36			24.697,91	25.629,72	966.797,99		
2021	923.105,00			24.697,91	18.995,08	966.797,99		
2022	929.786,37			24.697,91	12.313,71	966.797,99		
2023	155.617,23			4.116,32	1.871,40	161.604,95		
2024	0,00			0,00	0,00	0,00		
Σ	4.738.201,28	127.605,87	129.787,75	4.995.594,90				

85605	LANDESKLINIKUM GMEUND-WAIDHOFEN/THAYA-ZWETTL; INV.; STANDORT ZWETTL, ZU- UND UMRAU	2018	3.646.761,72	977.113,55	206.283,50	4.830.158,77
		2019	3.374.998,26	941.144,80	186.233,90	4.502.376,96
		2020	3.102.246,33	905.749,19	167.480,30	4.175.475,82
		2021	2.688.037,70	853.907,33	150.403,21	3.692.348,24
		2022	2.642.361,21	850.548,81	134.096,55	3.627.006,57
		2023	2.627.498,57	848.869,55	117.903,09	3.594.271,21
		2024	14.720.122,31	4.667.544,44	358.973,92	19.746.640,67
	Σ		32.802.026,10	10.044.877,67	1.321.374,47	44.168.278,24
85606	LANDESKLINIKUM HOCHEGG; INVESTITIONEN NEUBAU	2018	1.460.705,93	288.549,01	21.937,46	1.771.192,40
		2019	1.464.404,66	288.549,01	18.238,73	1.771.192,40
		2020	1.468.111,20	288.549,01	14.532,19	1.771.192,40
		2021	1.471.825,58	288.549,01	10.817,81	1.771.192,40
		2022	1.475.547,82	288.549,01	7.095,57	1.771.192,40
		2023	862.458,30	168.320,26	2.871,63	1.033.650,19
		2024	0,00	0,00	0,00	0,00
	Σ		8.203.053,49	1.611.065,31	75.493,39	9.889.612,19
85606	LANDESKLINIKUM HOCHEGG; INVESTITIONEN ZURAU IMCU	2018	334.558,92	178.006,52	47.748,68	560.314,12
		2019	323.108,01	176.347,87	39.063,81	538.519,69
		2020	270.214,30	171.371,92	31.133,16	472.719,38
		2021	277.858,34	171.371,92	23.489,12	472.719,38
		2022	285.634,68	171.371,92	15.712,78	472.719,38
		2023	170.264,87	99.966,95	6.424,97	276.656,79
		2024	0,00	0,00	0,00	0,00
	Σ		1.661.639,12	968.437,10	163.572,52	2.793.648,74
85606	LANDESKLINIKUM HOCHEGG; INVESTITIONEN UMBAU	2018	275.999,61	332.760,94	54.276,35	663.036,90
		2019	285.382,75	332.760,94	44.893,21	663.036,90
		2020	294.910,55	332.760,94	35.365,41	663.036,90
		2021	279.771,80	332.760,94	25.813,96	638.346,70
		2022	280.888,66	332.760,94	16.364,60	630.014,20
		2023	168.215,76	194.110,55	6.058,17	368.384,48
		2024	0,00	0,00	0,00	0,00
	Σ		1.585.169,13	1.857.915,25	182.771,70	3.625.856,08

85608	LANDESKLINIKUM HAINBURG; INVESTITIONEN ZU- UND UMBAU	2018	915.526,17	220.802,29	238.474,97	1.374.803,43		
		2019	926.030,25	220.802,29	227.970,89	1.374.803,43		
		2020	837.368,55	220.802,29	217.566,13	1.275.736,97		
		2021	847.259,97	220.802,29	207.674,71	1.275.736,97		
		2022	851.449,44	220.802,29	197.680,78	1.269.932,51		
		2023	855.669,83	220.802,29	187.655,93	1.264.128,05		
		2024	14.798.324,29	3.734.383,79	1.636.004,49	20.168.712,57		
		Σ	20.031.628,50	5.059.197,53	2.913.027,90	28.003.853,93		
		85611	LANDESKLINIKUM KLOSTERNEUBURG; INVESTITIONEN BAUABSCHNITT 6	2018	136.488,77	41.448,88	13.053,31	190.990,96
		2019	137.390,82	41.448,88	12.151,26	190.990,96		
2020	138.297,43	41.448,88	11.244,65	190.990,96				
2021	139.208,65	41.448,88	10.333,43	190.990,96				
2022	140.124,48	41.448,88	9.417,60	190.990,96				
2023	141.044,96	41.448,88	8.497,12	190.990,96				
2024	1.162.061,71	331.591,04	34.274,93	1.527.927,68				
Σ	1.994.616,82	580.284,32	98.972,30	2.673.873,44				
85612	LANDESKLINIKUM KORNEUBURG-STOCKERAU; INV. UM- UND AUSBAU; KORNEUBURG	2018	1.645.694,66	197.276,18	124.455,22	1.967.426,06		
		2019	1.655.989,76	197.276,18	114.160,12	1.967.426,06		
		2020	1.637.931,94	197.276,18	103.778,57	1.938.986,69		
		2021	1.619.454,55	197.276,18	93.816,59	1.910.547,32		
		2022	1.629.329,31	197.276,18	83.941,83	1.910.547,32		
		2023	1.639.285,54	197.276,18	73.985,60	1.910.547,32		
		2024	9.781.944,82	1.167.217,41	232.783,66	11.181.945,89		
		Σ	19.609.630,58	2.350.874,49	826.921,59	22.787.426,66		
85613	LANDESKLINIKUM KORNEUBURG-STOCKERAU; INV. UM- UND AUSBAU; STOCKERAU	2018	99.558,75	59.134,57	6.751,58	165.444,90		
		2019	100.765,48	59.134,57	5.544,85	165.444,90		
		2020	101.981,38	59.134,57	4.328,95	165.444,90		
		2021	103.206,53	59.134,57	3.103,80	165.444,90		
		2022	104.441,00	59.134,57	1.869,33	165.444,90		
		2023	105.684,86	59.134,57	625,47	165.444,90		
		2024	53.311,81	29.567,29	0,00	82.879,10		
Σ	668.949,81	384.374,71	22.223,98	1.075.548,50				

85613	UNIVERSITÄTSKLINIKUM KREMS; INVESTITIONEN STRAHLENTHERAPIE	2018	440.824,01	228.137,24	67.203,03	736.164,28		
		2019	447.632,38	228.137,24	60.394,66	736.164,28		
		2020	454.510,04	228.137,24	53.517,00	736.164,28		
		2021	461.457,68	228.137,24	46.569,36	736.164,28		
		2022	468.476,05	228.137,24	39.550,99	736.164,28		
		2023	475.565,83	228.137,24	32.461,21	736.164,28		
		2024	972.690,38	456.274,48	43.363,70	1.472.328,56		
		Σ	3.721.156,37	1.825.097,92	343.059,95	5.889.314,24		
		85615	LANDESKLINIKUM MAUER; INVESTITIONEN KINDER- U. JUGENDPSYCHIATRIE, PAV. 6	2018	133.087,44	31.453,59	39.947,69	204.488,72
				2019	135.973,53	31.453,59	37.061,60	204.488,72
2020	138.910,25			31.453,59	34.124,88	204.488,72		
2021	141.898,48			31.453,59	31.136,65	204.488,72		
2022	144.939,13			31.453,59	28.096,00	204.488,72		
2023	148.033,11			31.453,59	25.002,02	204.488,72		
2024	1.041.470,74			204.448,34	82.813,16	1.328.732,24		
Σ	1.884.312,68			393.169,88	278.182,00	2.555.664,56		
85616	LANDESKLINIKUM MELK; INVESTITIONEN ZU UND UMBAU			2018	2.360.744,38	273.193,33	319.060,30	2.952.998,01
				2019	2.218.671,45	273.193,33	297.897,52	2.789.762,30
		2020	1.918.052,68	273.193,33	277.829,05	2.469.075,06		
		2021	1.935.592,48	273.193,33	260.289,25	2.469.075,06		
		2022	1.910.082,56	273.193,33	242.609,02	2.425.884,91		
		2023	1.927.537,36	273.193,33	225.154,22	2.425.884,91		
		2024	21.873.089,64	3.005.126,63	1.303.886,93	26.182.103,20		
		Σ	34.143.770,55	4.644.286,61	2.926.726,29	41.714.783,45		
		85617	LANDESKLINIKUM MISTELBACH-GAENSERNDORF; INV. PARKPLATZ	2018	38.651,66	38.466,00	823,06	77.940,72
				2019	38.835,52	38.466,00	639,20	77.940,72
2020	39.019,83			38.466,00	454,89	77.940,72		
2021	39.204,55			38.466,00	270,17	77.940,72		
2022	39.389,71			38.466,00	85,01	77.940,72		
2023	0,00			0,00	0,00	0,00		
2024	0,00			0,00	0,00	0,00		
Σ	195.101,27			192.330,00	2.272,33	389.703,60		

85617	LANDESKLINIKUM MISTELBACH-GAENSERNDORF; INV. MZ GAENSERNDORF	2018	206.013,32	42.662,13	38.605,93	287.281,38		
		2019	210.313,92	42.662,13	34.305,33	287.281,38		
		2020	214.688,88	42.662,13	29.930,37	287.281,38		
		2021	219.139,51	42.662,13	25.479,74	287.281,38		
		2022	223.667,11	42.662,13	20.952,14	287.281,38		
		2023	228.273,01	42.662,13	16.346,24	287.281,38		
		2024	815.781,48	145.762,28	20.599,89	982.143,65		
		Σ	2.117.877,23	401.735,06	186.219,64	2.705.831,93		
		55617	LANDESKLINIKUM MISTELBACH-GAENSERNDORF; INV. NEUBAU	2018	5.458.984,11	1.483.532,16	1.503.933,07	8.446.449,34
		2019	3.802.744,29	1.483.532,16	1.424.787,99	6.711.064,44		
2020	3.872.420,31	1.483.532,16	1.355.111,97	6.711.064,44				
2021	3.943.014,74	1.483.532,16	1.284.517,54	6.711.064,44				
2022	4.014.539,69	1.483.532,16	1.212.992,59	6.711.064,44				
2023	3.869.823,01	1.483.532,16	1.140.643,47	6.493.998,64				
2024	52.211.104,15	23.489.259,20	9.936.905,95	85.637.269,30				
Σ	77.172.630,30	32.390.452,16	17.858.892,58	127.421.975,04				
85618	LANDESKLINIKUM BADEN-MOEDLING; INVESTITIONEN NEURAU	2018	2.188.621,34	440.547,80	705.897,72	3.335.066,85		
		2019	2.222.367,79	440.547,80	672.151,27	3.335.066,85		
		2020	2.256.552,51	440.547,80	637.966,55	3.335.066,85		
		2021	2.291.181,22	440.547,80	603.337,84	3.335.066,85		
		2022	2.326.259,79	440.547,80	568.259,27	3.335.066,85		
		2023	1.547.362,96	440.547,80	534.886,80	2.522.797,56		
		2024	26.706.441,70	6.608.217,00	4.527.304,70	37.841.963,40		
		Σ	39.538.787,31	9.251.503,80	8.249.804,15	57.040.095,26		
		85618	LANDESKLINIKUM BADEN-MOEDLING; INVESTITIONEN NEUBAU I.K. BADEN	2018	7.467.974,14	2.555.288,52	1.597.643,15	11.620.905,81
				2019	7.542.907,41	2.555.288,52	1.522.709,88	11.620.905,81
2020	6.983.057,36			2.555.288,52	1.448.257,40	10.986.603,28		
2021	5.780.046,40			2.555.288,52	1.378.485,83	9.713.820,75		
2022	5.844.044,41			2.555.288,52	1.314.487,82	9.713.820,75		
2023	5.908.534,95			2.555.288,52	1.249.997,28	9.713.820,75		
2024	99.969.555,49			45.117.318,43	11.679.029,10	156.765.903,02		
Σ	139.496.120,16			60.449.049,55	20.190.610,46	220.135.780,17		

85619	LANDESKLINIKUM NEUNKIRCHEN; INVESTITIONEN KRANKENPFLEGESCHULE	2018	171.703,91	15.227,43	1.693,38	188.624,72
		2019	172.454,64	15.227,43	942,65	188.624,72
		2020	173.208,38	15.227,43	188,91	188.624,72
		2021	43.420,21	3.806,86	0,00	47.227,07
		2022	0,00	0,00	0,00	0,00
		2023	0,00	0,00	0,00	0,00
		2024	0,00	0,00	0,00	0,00
		Σ	560.787,14	49.489,15	2.824,94	613.101,23
		2018	7.614.467,90	1.723.645,37	1.190.264,87	10.528.378,14
		2019	6.230.099,19	1.723.645,37	1.110.992,19	9.064.736,75
2020	4.828.572,86	1.723.645,37	1.048.877,13	7.601.095,36		
2021	4.885.262,85	1.723.645,37	992.187,14	7.601.095,36		
2022	4.942.443,91	1.723.645,37	935.006,08	7.601.095,36		
2023	5.000.120,29	1.723.645,37	877.329,70	7.601.095,36		
2024	61.053.695,91	27.578.325,92	7.391.774,35	96.023.796,18		
Σ	94.554.662,91	37.920.198,14	13.546.431,46	146.021.292,51		
85620	LANDESKLINIKUM SCHEIBBS; INVESTITIONEN ZU- UND UMBAU	2018	2.150.150,78	1.320.666,41	67.640,35	3.538.457,54
		2019	2.152.774,12	1.319.756,16	60.415,24	3.532.945,52
		2020	1.753.234,19	1.285.060,06	53.170,71	3.091.464,96
		2021	1.649.124,92	1.275.507,65	45.906,72	2.970.539,29
		2022	1.550.928,52	1.266.320,22	38.623,22	2.855.871,96
		2023	1.548.637,08	1.265.478,98	31.320,17	2.845.436,23
		2024	2.841.880,78	2.318.607,62	38.900,86	5.199.389,26
		Σ	13.646.730,39	10.051.397,10	335.977,27	24.034.104,76
		2018	3.075.874,40	0,00	1.552.692,44	4.628.566,84
		2019	3.039.978,78	0,00	1.497.578,21	4.537.556,99
2020	3.002.669,32	0,00	1.443.877,82	4.446.547,14		
2021	3.056.527,59	0,00	1.390.019,55	4.446.547,14		
2022	3.111.352,03	0,00	1.335.195,11	4.446.547,14		
2023	2.354.666,34	0,00	1.282.934,48	3.637.600,82		
2024	66.405.177,12	0,00	16.054.330,26	82.459.507,38		
Σ	84.046.245,58	0,00	24.556.627,87	108.602.873,45		
85621	UNIVERSITAETSKLINIKUM ST.POEELTEN-LILIENFELD; INVESTITIONEN; 2.BAUABSCHNITT, BAUETAPPE 2	2018	171.703,91	15.227,43	1.693,38	188.624,72
		2019	172.454,64	15.227,43	942,65	188.624,72
		2020	173.208,38	15.227,43	188,91	188.624,72
		2021	43.420,21	3.806,86	0,00	47.227,07
		2022	0,00	0,00	0,00	0,00
		2023	0,00	0,00	0,00	0,00
		2024	0,00	0,00	0,00	0,00
		Σ	560.787,14	49.489,15	2.824,94	613.101,23
		2018	7.614.467,90	1.723.645,37	1.190.264,87	10.528.378,14
		2019	6.230.099,19	1.723.645,37	1.110.992,19	9.064.736,75
2020	4.828.572,86	1.723.645,37	1.048.877,13	7.601.095,36		
2021	4.885.262,85	1.723.645,37	992.187,14	7.601.095,36		
2022	4.942.443,91	1.723.645,37	935.006,08	7.601.095,36		
2023	5.000.120,29	1.723.645,37	877.329,70	7.601.095,36		
2024	61.053.695,91	27.578.325,92	7.391.774,35	96.023.796,18		
Σ	94.554.662,91	37.920.198,14	13.546.431,46	146.021.292,51		
85621	UNIVERSITAETSKLINIKUM ST.POEELTEN-LILIENFELD; INVESTITIONEN; 2.BAUABSCHNITT, BAUETAPPE 2	2018	2.150.150,78	1.320.666,41	67.640,35	3.538.457,54
		2019	2.152.774,12	1.319.756,16	60.415,24	3.532.945,52
		2020	1.753.234,19	1.285.060,06	53.170,71	3.091.464,96
		2021	1.649.124,92	1.275.507,65	45.906,72	2.970.539,29
		2022	1.550.928,52	1.266.320,22	38.623,22	2.855.871,96
		2023	1.548.637,08	1.265.478,98	31.320,17	2.845.436,23
		2024	2.841.880,78	2.318.607,62	38.900,86	5.199.389,26
		Σ	13.646.730,39	10.051.397,10	335.977,27	24.034.104,76
		2018	3.075.874,40	0,00	1.552.692,44	4.628.566,84
		2019	3.039.978,78	0,00	1.497.578,21	4.537.556,99
2020	3.002.669,32	0,00	1.443.877,82	4.446.547,14		
2021	3.056.527,59	0,00	1.390.019,55	4.446.547,14		
2022	3.111.352,03	0,00	1.335.195,11	4.446.547,14		
2023	2.354.666,34	0,00	1.282.934,48	3.637.600,82		
2024	66.405.177,12	0,00	16.054.330,26	82.459.507,38		
Σ	84.046.245,58	0,00	24.556.627,87	108.602.873,45		

85623	UNIVERSITAETSKLINIKUM TULLN; INVESTITIONEN NEUBAU	2018	438.559,71	164.512,18	131.982,17	735.054,06		
		2019	446.502,91	164.512,18	124.038,97	735.054,06		
		2020	454.550,73	164.512,18	115.991,15	735.054,06		
		2021	462.704,54	164.512,18	107.837,34	735.054,06		
		2022	470.965,76	164.512,18	99.576,12	735.054,06		
		2023	479.335,78	164.512,18	91.206,10	735.054,06		
		2024	4.568.510,48	1.439.481,58	424.631,64	6.432.623,70		
		Σ	7.321.129,91	2.426.554,66	1.095.263,49	10.842.948,06		
		85623	UNIVERSITAETSKLINIKUM TULLN; INVESTITIONEN ZU- UND UMBAU	2018	2.000.950,18	886.179,43	815.265,24	3.702.394,85
				2019	2.033.870,31	884.515,78	766.387,93	3.684.774,02
2020	2.001.532,92			876.197,54	718.191,54	3.595.922,00		
2021	2.050.550,26			876.197,54	669.174,20	3.595.922,00		
2022	2.100.402,54			876.197,54	619.321,92	3.595.922,00		
2023	2.151.103,96			876.197,54	568.620,50	3.595.922,00		
2024	21.121.355,29			7.666.728,47	2.681.919,67	31.470.003,43		
Σ	33.459.765,46			12.942.213,84	6.838.881,00	53.240.860,30		

	TILGUNG	KAUTIONEN	ZINSEN	SUMME
2018	50.772.320,62	13.689.078,86	9.993.730,91	74.455.130,39
2019	46.738.168,46	13.355.382,54	9.406.300,89	69.499.851,89
2020	43.630.404,00	13.266.970,99	8.849.607,87	65.746.982,86
2021	42.104.702,21	13.194.156,15	8.306.013,22	63.604.871,58
2022	42.330.526,21	13.161.987,69	7.764.694,45	63.257.208,35
2023	38.987.236,03	12.754.319,82	7.218.083,70	58.959.639,55
ab 2024	437.054.553,55	138.095.745,31	58.956.080,78	634.106.379,64
Gesamtsumme	701.617.911,08	217.517.641,36	110.494.511,82	1.029.630.064,26

**Auflistung der Leasingverbindlichkeiten des Landes Niederösterreich
für das Jahr 2017 - Laufende Projekte (vorläufige Berechnung)
LHSTv. DR. PERNKOPF**

TEILABSCHNITT	PROJEKTBEZEICHNUNG	JAHR	TILGUNG	ZINSEN	SUMME
16112	NOE LANDESFEUERWEHRVERBAND, ERRICHTUNG EINES CONTAINERTERMINALS	2068	2.382.000,00	0,00	2.382.000,00
85605	LANDESKLINIKUM GMÜND WAIDHOFEN/THAYA ZWETTL; STANDORT GMÜND, SANIERUNG	2068	5.600.000,00	0,00	5.600.000,00
85606	LANDESKLINIKUM HOCHEGG; INVESTITIONEN; UMBAUPHASE C; ISOLIERBEREICH UND PALLIATIV	2068	1.456.000,00	0,00	1.456.000,00
85608	LANDESKLINIKUM HAINBURG; INVESTITIONEN; ZU- UND UMBAU	2068	35.479.000,00	0,00	35.479.000,00
85609	LANDESKLINIKUM HOLLABRUNN; ZIELPLANUNG UMSATZUNG AUSBAUSTUFE 1	2068	5.100.000,00	0,00	5.100.000,00
85615	LANDESKLINIKUM MAUER; INVESTITIONEN; NEUBAU; DROGENTHERAPIE	2068	77.900.000,00	0,00	77.900.000,00
85617	LANDESKLINIKUM MISTELBACH; INVESTITIONEN; ZU- UND UMBAU	2068	80.851.000,00	0,00	80.851.000,00
85621	LANDESKLINIKUM ST. POELTEN; GESAMTAUSBAU	2068	187.447.000,00	0,00	187.447.000,00

85621	UNIVERSITAETSKLINIKUM ST. POELTEN; STANDORT LILIENFELDNEU- UND UMBAU OP ZONSE UND 4 BETTEN IMCU	2068	4.075.000,00	0,00	4.075.000,00
85621	UNIVERSITAETSKLINIKUM ST. POELTEN; STANDORT ST. POELTEN ERRICHTUNG BETRIEBLICHE KINDERBETREUNUNGSEINRICHTUNG	2068	3.300.000,00	0,00	3.300.000,00
85626	LANDESKLINIKUM WIENER NEUSTADT; NVESTITIONEN; BESTANDSERHALTENDE MASSNAHMEN ALTBESTAND	2068	26.821.000,00	0,00	26.821.000,00
85626	LANDESKLINIKUM WIENER NEUSTADT; INVESTITIONEN; NEUBAU; PROJEKTENTWICKLUNG	2068	7.903.000,00	0,00	7.903.000,00

Gesamt 438.314.000,00 0,00 438.314.000,00



LANDESHAUPTFRAU-STELLVERTRETER
Franz SCHNABL

3109 St. Pölten, Landhausplatz 1

TELEFON 02742/9005 Durchwahl 12210
FAX 02742/9005 - 12251
post.lhstvschnabl@noel.gv.at

12. April 2018

Bearbeiter: HR Mag. Thaller
Durchwahl: 12114

Herrn Landesamtsdirektor
Mag. Werner Trock
Im Hause

Sehr geehrter Herr Landesamtsdirektor!

In meinem Ressort gibt es keine Leasingverbindlichkeiten des Landes, keine Schuldeinlösungen in laufenden Projekten sowie keinen NÖ Gemeindeförderungsbericht 2017 über die den Gemeinden und Gemeindeverbänden gewährten Förderungen.

Mit freundlichen Grüßen

Aschauer Michaela, (LAD1)

Betreff:

WG: Leasingbericht 2017 - LR Dr. Bohuslav

-----Ursprüngliche Nachricht-----

Von: Dultinger Susanne (Büro LR Bohuslav)

Gesendet: Freitag, 06. April 2018 09:43

An: #LAD1

Betreff: WG: Leasingbericht 2017 - LR Dr. Bohuslav

Im Anhang erhalten Sie die von der Finanzabteilung übermittelte Auflistung der Leasingverbindlichkeiten 2017 (inklusive Schuldeinlösungen) aus dem Ressort LR Dr. Bohuslav.

Mit freundlichen Grüßen

Susanne Dultinger

Büro Landesrätin Dr.in Petra Bohuslav

Landhausplatz 1, 3109 St. Pölten

Tel. 02742/9005/13574

Fax. 02742/9005/13730

Mail: susanne.dultinger@noel.gv.at

**Sonderfinanzierungsmodell Forderungskauf des Landes Niederösterreich
für das Jahr 2017 - Abgeschlossene Projekte
LR Dr. BOHUSLAV**

Jahr	TILGUNG	ZINSEN	SUMME
2018	97.765,19	479,44	98.244,63
2019	0,00	0,00	0,00
2020	0,00	0,00	0,00
2021	0,00	0,00	0,00
2022	0,00	0,00	0,00
2023	0,00	0,00	0,00
ab 2024	0,00	0,00	0,00
Gesamt	97.765,19	479,44	98.244,63

Auflistung der Leasingverbindlichkeiten des Landes Niederösterreich für das Jahr 2017- Abgeschlossene Projekte LR Dr. BOHUSLAV

TEILABSCHNITT	PROJEKTBEZEICHNUNG	JAHR	TILGUNG	KAUTIONEN	ZINSEN	SUMME
26120	NOE LANDESSPORTSCHULE ST. POELTEN NEUBAU	2018	472.705,13	80.538,38	101.441,14	654.684,65
		2019	479.518,64	80.538,38	94.627,63	654.684,65
		2020	486.426,02	80.538,38	87.720,25	654.684,65
		2021	493.428,69	80.538,38	80.717,58	654.684,65
		2022	472.965,55	80.538,38	73.618,17	627.122,10
		2023	479.841,77	80.538,38	66.741,95	627.122,10
		2024	3.335.972,85	673.587,67	284.491,49	4.294.052,01
	Σ		6.220.858,65	1.156.817,95	789.358,21	8.167.034,81
26120	NOE LANDESSPORTSCHULE ST. POELTEN STADION	2018	764.253,36	124.496,52	78.596,62	967.346,50
		2019	768.614,81	124.496,52	74.235,17	967.346,50
		2020	773.001,89	124.496,52	69.848,09	967.346,50
		2021	687.178,30	124.496,52	65.524,20	877.199,02
		2022	691.260,40	124.496,52	61.442,10	877.199,02
		2023	695.367,29	124.496,52	57.335,21	877.199,02
		2024	8.568.368,24	1.618.454,76	390.606,76	10.577.429,76
	Σ		12.948.044,29	2.365.433,88	797.588,15	16.111.066,32

	TILGUNG	KAUTIONEN	ZINSEN	SUMME
2018	1.236.958,49	205.034,90	180.037,76	1.622.031,15
2019	1.248.133,45	205.034,90	168.862,80	1.622.031,15
2020	1.259.427,91	205.034,90	157.568,34	1.622.031,15
2021	1.180.606,99	205.034,90	146.241,78	1.531.883,67
2022	1.164.225,95	205.034,90	135.060,27	1.504.321,12
2023	1.175.209,06	205.034,90	124.077,16	1.504.321,12
ab 2024	11.904.341,09	2.292.042,43	675.098,25	14.871.481,77
Gesamtsumme	19.168.902,94	3.522.251,83	1.586.946,36	24.278.101,13

**Auflistung der Leasingverbindlichkeiten des Landes Niederösterreich
für das Jahr 2017 - Laufende Projekte (vorläufige Berechnung)
LR Dr. BOHUSLAV**

TEILABSCHNITT	PROJEKTBEZEICHNUNG	JAHR	TILGUNG	ZINSEN	SUMME
26120	NOE LANDESSPORTSCHULE ST. POELTEN; INVESTITIONEN; AUFSTOCKUNG EISSPORTHALLE; 11. AUSBAUSTUFE	2068	12.968.000,00	2.396.000,00	15.364.000,00
Gesamt			12.968.000,00	2.396.000,00	15.364.000,00

Ludwig Schleritzko
Landesrat



Herrn
Landesamtsdirektor
Votr. Hofrat
Mag. Werner Trock

St. Pölten, am 9. April 2018

Sehr geehrter Herr Landesamtsdirektor!

Unter Bezugnahme auf den dortigen Erlass vom 26. März 2018, LAD1-SE-3071/052-2018, teile ich mit, dass in meinem Zuständigkeitsbereich beiliegende Leasingverbindlichkeiten und Schuldeinlösungen im Sinne des Resolutionsantrages, LT-Zahl 38/B-1, eingegangen wurden.

Mit freundlichen Grüßen

Beilage



**Sonderfinanzierungsmodell Forderungskauf des Landes Niederösterreich
für das Jahr 2017 - Abgeschlossene Projekte
LR DI SCHLERITZKO**

JAHR	TILGUNG	ZINSEN	SUMME
2018	116.460.182,13	5.797.486,94	122.257.669,07
2019	99.275.386,36	4.881.359,98	104.156.746,34
2020	77.715.640,24	4.004.384,51	81.720.024,75
2021	67.133.036,21	3.195.254,59	70.328.290,80
2022	57.671.768,87	2.472.138,22	60.143.907,09
2023	51.630.584,16	1.828.138,99	53.458.723,15
ab 2024	332.309.025,84	2.801.459,30	335.110.485,14
Gesamt	802.195.623,81	24.980.222,53	827.175.846,34

**Auflistung der Leasingverbindlichkeiten des Landes Niederösterreich
für das Jahr 2017- Abgeschlossene Projekte
LR DI SCHLERITZKO**

TEILABSCHNITT	PROJEKTBEZEICHNUNG	JAHR	TILGUNG			KAUTIONEN			ZINSEN			SUMME
61113	LANDESSTRASSEN, GEBÄUDE; INVESTITIONEN STRASSENMEISTEREI SIERNDORF	2018	153.463,74	61.814,39	67.841,34	283.119,47						
		2019	156.983,48	61.814,39	64.321,60	283.119,47						
		2020	160.557,64	61.814,39	60.747,44	283.119,47						
		2021	164.187,06	61.814,39	57.118,02	283.119,47						
		2022	167.872,61	61.814,39	53.432,47	283.119,47						
		2023	171.615,13	61.814,39	49.689,95	283.119,47						
		2024	2.373.285,97	741.772,68	282.374,99	3.397.433,64						
Σ		3.347.965,63	1.112.659,02	635.525,81	5.096.150,46							
61170	LANDESSTRASSEN; MASCHINEN, GERAETE, FAHRZEUGE	2018	6.157.769,58	444.392,29	440.410,09	7.042.571,96						
		2019	5.549.198,60	382.638,79	356.817,00	6.288.654,39						
		2020	4.952.542,30	325.384,63	276.027,45	5.553.954,38						
		2021	4.107.309,39	247.093,10	205.565,74	4.559.968,23						
		2022	3.424.634,45	181.907,89	146.620,13	3.753.162,47						
		2023	2.818.190,76	123.731,94	93.244,37	3.035.167,07						
		2024	3.574.262,63	68.010,10	63.518,27	3.705.791,00						
Σ		30.583.907,71	1.773.158,74	1.582.203,05	33.939.269,50							

			TILGUNG	KAUTIONEN	ZINSEN	SUMME
2018			6.311.233,32	506.206,68	508.251,43	7.325.691,43
2019			5.706.182,08	444.453,18	421.138,60	6.571.773,86
2020			5.113.099,94	387.199,02	336.774,89	5.837.073,85
2021			4.271.496,45	308.907,49	262.683,76	4.843.087,70
2022			3.592.507,06	243.722,28	200.052,60	4.036.281,94
2023			2.989.805,89	185.546,33	142.934,32	3.318.286,54
ab 2024			5.947.548,60	809.782,78	345.893,26	7.103.224,64
			39.931.873,34	2.885.817,76	2.217.728,86	39.035.419,96
Gesamtsumme						

Aschauer Michaela, (LAD1)

Betreff:

WG: Leasingbericht 2017

-----Ursprüngliche Nachricht-----

Von: Frühwald Doris, (Büro LR Teschl-Hofmeister)

Gesendet: Dienstag, 10. April 2018 16:37

An: Posch Christian (LAD1-SE)

Betreff: Leasingbericht 2017

Sehr geehrter Herr Posch!

Auftragsgemäß übermittle ich Ihnen im Auftrag von BL Mag. Deimel die Auflistung der Leasingverbindlichkeiten 2017 (inklusive Schuldeinlösungen).

Mit freundlichen Grüßen

Doris Frühwald

Büro Landesrätin Christiane Teschl-Hofmeister
3109 St. Pölten, Landhausplatz 1, Haus 1

Tel.: 0 27 42 90 05 – 12 622

Fax: 0 27 42 90 05 – 12 650

E-Mail: buerou.teschl-hofmeister@noel.gv.at

**Sonderfinanzierungsmodell Forderungskauf des Landes Niederösterreich
für das Jahr 2017 - Abgeschlossene Projekte
LR Mag. TESCHL-HOFMEISTER**

Jahr	TILGUNG	ZINSEN	SUMME
2018	1.701.705,83	96.296,01	1.798.001,84
2019	1.682.853,77	78.640,79	1.761.494,56
2020	1.638.555,65	61.462,11	1.700.017,76
2021	1.630.818,95	44.228,76	1.675.047,71
2022	1.132.522,61	28.146,17	1.160.668,78
2023	850.161,43	15.009,25	865.170,68
ab 2024	1.052.012,14	15.252,51	1.067.264,65
Gesamt	9.688.630,38	339.035,60	10.027.665,98

**Auflistung der Leasingverbindlichkeiten des Landes Niederösterreich
für das Jahr 2017 - Abgeschlossene Projekte
LR Mag. TESCHL-HOFMEISTER**

TEILABSCHNITT	PROJEKTBEZEICHNUNG	JAHR				
		TILGUNG	KAUTIONEN	ZINSEN	SUMME	
21321	SONDERSCHULEN, SONSTIGE; INVESTITIONEN LSS HINTERBRUEHL, UM- UND ZUBAU	2018	133.520,56	43.366,21	18.883,42	195.770,19
		2019	136.165,69	43.366,21	16.238,30	195.770,20
		2020	138.850,39	43.366,21	13.553,60	195.770,20
		2021	141.575,27	43.366,21	10.828,71	195.770,19
		2022	144.340,96	43.366,21	8.063,02	195.770,19
		2023	147.148,05	43.366,21	5.255,94	195.770,20
		2024	277.201,91	79.504,73	2.406,82	359.113,46
	Σ		1.118.802,83	339.701,99	75.229,81	1.533.734,63
21321	SONDERSCHULEN, SONSTIGE; INVESTITIONEN LSS ALLENSTEIG; UM- UND ZUBAU; TURNSAAL	2018	21.663,57	14.243,47	1.992,98	37.900,02
		2019	21.900,55	14.243,47	1.756,00	37.900,02
		2020	22.139,12	14.243,47	1.517,43	37.900,02
		2021	22.379,28	14.243,47	1.277,27	37.900,02
		2022	22.621,05	14.243,47	1.035,50	37.900,02
		2023	22.864,43	14.243,47	792,12	37.900,02
		2024	70.069,92	42.730,41	899,73	113.700,06
	Σ		203.637,92	128.191,23	9.271,03	341.100,18
21321	SONDERSCHULEN, SONSTIGE; INVESTITIONEN LSS ALLENSTEIG, UM- UND ZUBAU	2018	27.664,06	6.960,62	2.680,52	37.305,20
		2019	27.880,16	6.960,62	2.464,42	37.305,20
		2020	28.097,56	6.960,62	2.247,02	37.305,20
		2021	28.316,26	6.960,62	2.028,32	37.305,20
		2022	28.536,28	6.960,62	1.808,30	37.305,20
		2023	28.757,60	6.960,62	1.586,98	37.305,20
		2024	207.613,16	48.724,34	4.798,90	261.136,40
	Σ		376.865,08	90.488,06	17.614,46	484.967,60

22058	LANDESBERUFSSCHULEN, AUSBAUPROGRAMM LBS TECHNISCHE QUALIFIKATIONSMASSNAHMEN, LBS BADEN, LBS EGGENBURG, LBS LILLENFELD, LBS MISTELBACH, LBS NEUNKIRCHEN, LBS POEHLARN, LBS SCHREMS, LBS ST. POELTEN, LBS THERESIEN- FELD, LBS WALDEGG, LBS ZISTERSDORF	2018	5.500.548,20	1.464.515,30	1.186.297,21	8.151.360,71		
		2019	5.368.791,58	1.464.515,30	1.110.533,75	7.943.840,63		
		2020	5.220.090,10	1.431.507,98	1.037.172,87	7.688.770,95		
		2021	5.139.139,49	1.413.461,08	964.174,02	7.516.774,59		
		2022	4.952.192,43	1.374.489,17	891.971,51	7.218.653,11		
		2023	4.466.078,16	1.272.611,88	823.653,09	6.562.343,13		
		2024	43.841.485,30	12.083.569,64	5.525.041,61	61.450.096,55		
		Σ	74.488.325,26	20.504.670,35	11.538.844,06	106.531.839,67		
		22922	LW. FACHSCHULE GIESSHUEBL BEI AMSTETTEN; INVESTITIONEN	2018	198.397,91	44.838,08	33.563,14	276.799,13
				2019	202.088,97	44.838,08	29.872,07	276.799,12
2020	205.836,00			44.838,08	26.125,04	276.799,12		
2021	209.639,85			44.838,08	22.321,20	276.799,13		
2022	213.501,38			44.838,08	18.459,66	276.799,12		
2023	217.421,47			44.838,08	14.539,58	276.799,13		
2024	637.839,43			127.041,23	19.267,68	784.148,34		
Σ	1.884.725,01			396.069,71	164.148,37	2.444.943,09		
22922	LW. FACHSCHULE GIESSHUEBL BEI AMSTETTEN; IN- VESTITIONEN, GARDEROBE UND VERKAUFSRAUM			2018	44.016,15	24.418,28	10.665,19	79.099,62
				2019	45.116,83	24.418,28	9.564,51	79.099,62
		2020	46.235,21	24.418,28	8.446,13	79.099,62		
		2021	47.371,56	24.418,28	7.309,78	79.099,62		
		2022	48.526,21	24.418,28	6.155,13	79.099,62		
		2023	49.699,41	24.418,28	4.981,93	79.099,62		
		2024	147.352,53	69.185,13	7.612,99	224.150,65		
		Σ	428.317,90	215.694,81	54.735,66	698.748,37		
		22924	LW. FACHSCHULE HOHENLEHEN; INVESTITIONEN SANIERUNG	2018	77.416,16	22.333,41	12.132,62	111.882,19
				2019	78.720,81	22.333,41	10.827,97	111.882,19
2020	80.042,51			22.333,41	9.506,27	111.882,19		
2021	81.381,50			22.333,41	8.167,28	111.882,19		
2022	82.738,01			22.333,41	6.810,77	111.882,19		
2023	84.112,26			22.333,41	5.436,52	111.882,19		
2024	335.487,93			85.611,41	7.883,17	428.982,51		
Σ	819.899,18			219.611,87	60.764,60	1.100.275,65		

22924	LW. FACHSCHULE HOHENLEHEN; INVESTITIONEN SANIERUNG DES GAERTNERHAUSES	2018	116.649,72	27.562,04	0,00	144.211,76
		2019	106.077,53	26.610,95	0,00	132.688,48
		2020	95.505,34	25.659,86	0,00	121.165,20
		2021	95.505,34	25.659,86	0,00	121.165,20
		2022	95.505,34	25.659,86	0,00	121.165,20
		2023	95.505,34	25.659,86	0,00	121.165,20
		2024	1.098.311,41	295.088,39	0,00	1.393.399,80
		Σ	1.703.060,02	451.900,82	0,00	2.154.960,84
		2018	226.348,86	35.359,82	65.901,74	327.610,42
		2019	229.730,91	35.359,82	62.519,69	327.610,42
2020	233.155,66	35.359,82	59.094,93	327.610,41		
2021	236.623,69	35.359,82	55.626,90	327.610,41		
2022	240.135,55	35.359,82	52.115,04	327.610,41		
2023	243.691,80	35.359,82	48.558,79	327.610,41		
2024	2.782.042,08	565.757,12	399.353,98	3.747.153,18		
Σ	4.191.728,55	777.916,04	743.171,07	5.712.815,66		
22927	LW. FACHSCHULE KREMS AN DER DONAU; INVESTITIONEN; WEINKOMPETENZENTRUM	2018	247.760,87	44.192,17	47.709,78	339.662,82
		2019	250.262,76	44.192,17	45.207,88	339.662,81
		2020	252.785,45	44.192,17	42.685,20	339.662,82
		2021	255.329,13	44.192,17	40.141,52	339.662,82
		2022	257.893,95	44.192,17	37.576,69	339.662,81
		2023	192.051,32	44.192,17	35.126,56	271.370,05
		2024	3.135.028,02	662.882,55	272.640,18	4.070.550,75
		Σ	4.591.111,50	928.035,57	521.087,81	6.040.234,88
		2018	101.922,31	16.406,49	5.045,72	123.374,52
		2019	102.630,30	16.406,49	4.337,73	123.374,52
2020	103.342,52	16.406,49	3.625,51	123.374,52		
2021	104.058,99	16.406,49	2.909,04	123.374,52		
2022	104.779,76	16.406,49	2.188,27	123.374,52		
2023	105.504,84	16.406,49	1.463,19	123.374,52		
2024	213.202,28	32.812,98	733,78	246.749,04		
Σ	835.441,00	131.251,92	20.303,24	986.996,16		

22931	LW. FACHSCHULE OBERSIEBENBRUNN; INVESTITIONEN NEUBAU	2018	244.646,46	47.686,66	0,00	292.333,12		
		2019	0,00	0,00	0,00	0,00		
		2020	0,00	0,00	0,00	0,00		
		2021	0,00	0,00	0,00	0,00		
		2022	0,00	0,00	0,00	0,00		
		2023	0,00	0,00	0,00	0,00		
		2024	0,00	0,00	0,00	0,00		
		Σ	244.646,46	47.686,66	0,00	292.333,12		
		22941	LW. FACHSCHULE GAMING; INVESTITIONEN KUECHENERWEITERUNG	2018	161.964,72	30.290,98	1.039,08	193.294,78
				2019	0,00	0,00	0,00	0,00
2020	0,00			0,00	0,00	0,00		
2021	0,00			0,00	0,00	0,00		
2022	0,00			0,00	0,00	0,00		
2023	0,00			0,00	0,00	0,00		
2024	0,00			0,00	0,00	0,00		
Σ	161.964,72			30.290,98	1.039,08	193.294,78		
41093	LANDES-REHABILITATIONSHAIM WIENER NEUSTADT; INVESTITIONEN			2018	54.264,43	6.318,66	790,85	61.373,94
				2019	54.320,58	6.318,66	734,70	61.373,94
		2020	54.376,79	6.318,66	678,49	61.373,94		
		2021	54.433,04	6.318,66	622,24	61.373,94		
		2022	54.489,36	6.318,66	565,92	61.373,94		
		2023	54.545,72	6.318,66	509,56	61.373,94		
		2024	493.456,22	56.867,94	2.041,30	552.365,46		
		Σ	819.886,14	94.779,90	5.943,06	920.609,10		
		85821	PFLEGE- UND BETREUUNGSZENTRUM AMSTETTEN; IN- VESTITIONEN; ZU- UND UMBAU	2018	488.842,48	101.292,86	20.483,88	610.619,22
				2019	465.570,52	99.243,75	19.483,23	584.297,50
2020	420.766,37			95.359,38	18.480,46	534.606,21		
2021	393.089,50			92.891,94	17.475,58	503.457,02		
2022	385.139,22			92.117,04	16.468,57	493.724,83		
2023	386.148,36			92.117,04	15.459,43	493.724,83		
2024	5.246.122,81			1.228.227,20	108.763,67	6.583.113,68		
Σ	7.785.679,26			1.801.249,21	216.614,82	9.803.543,29		

85822	PFLEGE- UND BETREUUNGSZENTRUM ST. PETER/AU; INVESTITIONEN; INV.RL.	2018	503.973,83	39.474,86	22.157,03	565.605,72		
		2019	513.035,00	39.474,86	13.095,86	565.605,72		
		2020	522.247,24	39.474,86	3.883,62	565.605,72		
		2021	220.358,32	16.447,86	0,00	236.806,18		
		2022	0,00	0,00	0,00	0,00		
		2023	0,00	0,00	0,00	0,00		
		2024	0,00	0,00	0,00	0,00		
		Σ	1.759.614,39	134.872,44	39.136,51	1.933.623,34		
		85823	PFLEGE- UND BETREUUNGSZENTRUM WALLSEE; INVESTITIONEN; NEUBAU	2018	467.536,27	145.399,87	44.024,36	656.960,50
				2019	471.089,46	145.399,87	40.471,17	656.960,50
2020	474.663,25			145.399,87	36.897,38	656.960,50		
2021	478.257,75			145.399,87	33.302,88	656.960,50		
2022	481.873,10			145.399,87	29.687,53	656.960,50		
2023	485.509,40			145.399,87	26.051,23	656.960,50		
2024	3.502.168,40			1.017.799,09	78.756,01	4.598.723,50		
Σ	6.361.097,63			1.890.198,31	289.190,56	8.540.486,50		
85825	PFLEGE- UND BETREUUNGSZENTRUM BADEN; INVESTITIONEN; INV.RL.			2018	827.945,99	331.461,57	183.002,38	1.342.409,94
				2019	836.752,63	331.461,57	174.195,74	1.342.409,94
		2020	845.626,42	331.461,57	165.321,95	1.342.409,94		
		2021	854.567,85	331.461,57	156.380,52	1.342.409,94		
		2022	863.577,45	331.461,57	147.370,92	1.342.409,94		
		2023	662.860,80	331.461,57	138.637,71	1.132.960,08		
		2024	10.909.241,11	4.971.923,55	1.113.236,54	16.994.401,20		
		Σ	15.800.572,25	6.960.692,97	2.078.145,76	24.839.410,98		
		85827	PFLEGE- UND BETREUUNGSZENTRUM POTTENDORF; INVESTITIONEN; NEUBAU	2018	430.461,32	88.052,29	18.914,07	537.427,68
				2019	439.106,72	88.052,29	10.268,67	537.427,68
2020	447.896,28			88.052,29	1.479,11	537.427,68		
2021	75.514,18			14.675,38	0,00	90.189,56		
2022	0,00			0,00	0,00	0,00		
2023	0,00			0,00	0,00	0,00		
2024	0,00			0,00	0,00	0,00		
Σ	1.392.978,50			278.832,25	30.661,85	1.702.472,60		

85828	PFLEGE- UND BETREUUNGSZENTRUM HAINBURG/D.; INVESTITIONEN; NEUBAU	2018	444.311,34	118.283,71	29.515,69	592.110,74
		2019	327.623,78	105.631,40	27.760,57	461.015,75
		2020	329.407,20	105.631,40	25.977,15	461.015,75
		2021	331.219,37	105.631,40	24.164,98	461.015,75
		2022	333.060,75	105.631,40	22.323,60	461.015,75
		2023	334.931,82	105.631,40	20.452,53	461.015,75
		2024	3.459.109,80	1.056.314,00	94.733,70	4.610.157,50
		Σ	5.559.664,06	1.702.754,71	244.928,22	7.507.346,99
		2018	274.104,55	172.333,84	5.511,26	451.949,65
		2019	274.105,16	172.333,84	4.524,17	450.963,17
2020	274.105,77	172.333,84	3.537,08	449.976,69		
2021	274.106,39	172.333,84	2.549,99	448.990,22		
2022	274.107,00	172.333,84	1.562,90	448.003,74		
2023	159.896,04	100.528,07	429,20	260.853,31		
2024				0,00		
Σ	1.530.424,91	962.197,27	18.114,60	2.510.736,78		
85831	PFLEGE- UND BETREUUNGSZENTRUM ZISTERSDORF; INVESTITIONEN; INV.RL.	2018	477.858,36	142.631,63	627,00	621.116,99
		2019	477.921,03	142.631,63	564,33	621.116,99
		2020	477.983,71	142.631,63	501,65	621.116,99
		2021	478.046,39	142.631,63	438,97	621.116,99
		2022	478.109,08	142.631,63	376,28	621.116,99
		2023	478.171,78	142.631,63	313,58	621.116,99
		2024	2.391.799,57	713.158,15	627,23	3.105.584,95
		Σ	5.259.889,92	1.568.947,93	3.449,04	6.832.286,89
		2018	427.602,58	88.959,00	22.544,53	539.106,11
		2019	436.215,44	88.959,00	13.931,67	539.106,11
2020	444.971,90	88.959,00	5.175,21	539.106,11		
2021	263.668,67	51.892,75	0,00	315.561,42		
2022	0,00	0,00	0,00	0,00		
2023	0,00	0,00	0,00	0,00		
2024	0,00	0,00	0,00	0,00		
Σ	1.572.458,59	318.769,75	41.651,41	1.932.879,75		
85832	PFLEGE- UND BETREUUNGSZENTRUM ORTH/DONAU; INVESTITIONEN; NEUBAU	2018	427.602,58	88.959,00	22.544,53	539.106,11
		2019	436.215,44	88.959,00	13.931,67	539.106,11
		2020	444.971,90	88.959,00	5.175,21	539.106,11
		2021	263.668,67	51.892,75	0,00	315.561,42
		2022	0,00	0,00	0,00	0,00
		2023	0,00	0,00	0,00	0,00
		2024	0,00	0,00	0,00	0,00
		Σ	1.572.458,59	318.769,75	41.651,41	1.932.879,75

85833	PFLEGE- UND BETREUUNGSZENTRUM SCHREMS; INVESTITIONEN; NEUBAU	2018	235.618,32	63.632,14	408,60	299.659,06
		2019	235.669,90	63.632,14	357,02	299.659,06
		2020	235.721,49	63.632,14	305,43	299.659,06
		2021	235.773,09	63.632,14	253,83	299.659,06
		2022	235.824,70	63.632,14	202,22	299.659,06
		2023	235.876,32	63.632,14	150,60	299.659,06
		2024	452.240,60	121.961,60	142,37	574.344,57
		Σ	1.866.724,42	503.754,44	1.820,07	2.372.298,93
		2018	33.163,07	6.188,75	0,00	39.351,82
		2019	0,00	0,00	0,00	0,00
2020	0,00	0,00	0,00	0,00		
2021	0,00	0,00	0,00	0,00		
2022	0,00	0,00	0,00	0,00		
2023	0,00	0,00	0,00	0,00		
2024	0,00	0,00	0,00	0,00		
Σ	33.163,07	6.188,75	0,00	39.351,82		
85835	PFLEGE- UND BETREUUNGSZENTRUM RETZ; INVESTITIONEN; INV.RL.	2018	398.343,12	113.000,00	15.112,67	526.455,79
		2019	398.958,27	113.000,00	14.497,52	526.455,79
		2020	399.581,97	113.000,00	13.873,82	526.455,79
		2021	400.214,33	113.000,00	13.241,46	526.455,79
		2022	400.855,47	113.000,00	12.600,32	526.455,79
		2023	401.505,52	113.000,00	11.950,27	526.455,79
		2024	4.052.857,80	1.130.000,00	81.700,10	5.264.557,90
		Σ	6.452.316,48	1.808.000,00	162.976,16	8.423.292,64
		2018	339.332,18	31.875,57	7.006,54	378.214,29
		2019	345.329,75	31.875,57	1.008,97	378.214,29
2020	58.144,84	5.312,59	0,00	63.457,43		
2021	0,00	0,00	0,00	0,00		
2022	0,00	0,00	0,00	0,00		
2023	0,00	0,00	0,00	0,00		
2024	0,00	0,00	0,00	0,00		
Σ	742.806,77	69.063,73	8.015,51	819.886,01		
85836	PFLEGE- UND BETREUUNGSZENTRUM HOLLABRUNN; INVESTITIONEN; ZUBAU	2018	339.332,18	31.875,57	7.006,54	378.214,29
		2019	345.329,75	31.875,57	1.008,97	378.214,29
		2020	58.144,84	5.312,59	0,00	63.457,43
		2021	0,00	0,00	0,00	0,00
		2022	0,00	0,00	0,00	0,00
		2023	0,00	0,00	0,00	0,00
		2024	0,00	0,00	0,00	0,00
		Σ	742.806,77	69.063,73	8.015,51	819.886,01

85837	PFLEGE- UND BETREUUNGSZENTRUM EGGENBURG; INVESTITIONEN; INV.RL.	2018	393.390,08	30.950,57	5.994,63	430.335,28		
		2019	395.094,26	30.950,57	4.290,45	430.335,28		
		2020	396.805,28	30.950,57	2.579,43	430.335,28		
		2021	398.523,18	30.950,57	861,53	430.335,28		
		2022	199.907,94	15.475,29	0,00	215.383,23		
		2023	0,00	0,00	0,00	0,00		
		2024	0,00	0,00	0,00	0,00		
		Σ	1.783.720,74	139.277,57	13.726,04	1.936.724,35		
		85839	PFLEGE- UND BETREUUNGSZENTRUM STOCKERAU; INVESTITIONEN; NEUBAU	2018	648.919,94	179.027,84	0,00	827.947,78
				2019	648.919,94	179.027,84	0,00	827.947,78
2020	648.919,94			179.027,84	0,00	827.947,78		
2021	648.919,94			179.027,84	0,00	827.947,78		
2022	648.919,94			179.027,84	0,00	827.947,78		
2023	648.919,94			179.027,84	0,00	827.947,78		
2024	4.542.439,58			1.253.194,88	0,00	5.795.634,46		
Σ	8.435.959,22			2.327.361,92	0,00	10.763.321,14		
85840	PFLEGE- UND BETREUUNGSZENTRUM LITSCHAU; INVESTITIONEN; NEUBAU			2018	434.612,24	100.701,81	55.803,52	591.117,57
				2019	438.113,20	100.701,81	52.302,56	591.117,57
		2020	441.637,05	100.701,81	48.778,71	591.117,57		
		2021	326.317,64	87.914,54	46.087,24	460.319,42		
		2022	329.026,72	87.914,54	43.378,16	460.319,42		
		2023	331.753,52	87.914,54	40.651,36	460.319,42		
		2024	4.569.209,81	1.142.889,02	272.053,63	5.984.152,46		
		Σ	6.870.670,18	1.708.738,07	559.055,18	9.138.463,43		
		85841	PFLEGE- UND BETREUUNGSZENTRUM MAUTERN; INVESTITIONEN; INV.RL.	2018	409.838,61	133.794,04	48.589,53	592.222,18
				2019	413.173,04	133.794,04	45.255,10	592.222,18
2020	416.527,91			133.794,04	41.900,23	592.222,18		
2021	419.903,37			133.794,04	38.524,77	592.222,18		
2022	423.299,53			133.794,04	35.128,61	592.222,18		
2023	426.716,52			133.794,04	31.711,62	592.222,18		
2024	3.997.714,08			1.204.146,36	128.139,18	5.329.999,62		
Σ	6.507.173,06			2.006.910,60	369.249,04	8.883.332,70		

85844	PFLEGE- UND BETREUUNGSZENTRUM TUERNITZ; INVESTITIONEN; INV.RL.	2018	413.770,08	145.892,42	144.539,33	704.201,83		
		2019	420.250,00	145.892,42	138.059,41	704.201,83		
		2020	426.805,15	145.892,42	131.504,26	704.201,83		
		2021	387.701,87	145.892,42	124.873,03	658.467,32		
		2022	347.943,96	145.892,42	118.896,43	612.732,81		
		2023	353.745,88	145.892,42	113.094,51	612.732,81		
		2024	5.993.011,64	2.626.063,56	1.074.055,99	9.693.131,19		
		Σ	8.343.228,58	3.501.418,08	1.845.022,96	13.689.669,62		
		85846	PFLEGE- UND BETREUUNGSZENTRUM MANK; INVESTITIONEN; NEUBAU	2018	431.566,55	94.916,65	10.074,49	536.557,69
				2019	437.907,15	94.916,65	3.733,89	536.557,69
2020	258.404,28			55.368,05	0,00	313.772,33		
2021	0,00			0,00	0,00	0,00		
2022	0,00			0,00	0,00	0,00		
2023	0,00			0,00	0,00	0,00		
2024	0,00			0,00	0,00	0,00		
Σ	1.127.877,98			245.201,35	13.808,38	1.386.887,71		
85848	PFLEGE- UND BETREUUNGSZENTRUM LAA/TH.; INVESTITIONEN; INV.RL.			2018	433.160,62	90.034,52	22.082,14	545.277,28
				2019	441.884,09	90.034,52	13.358,67	545.277,28
		2020	450.753,00	90.034,52	4.489,76	545.277,28		
		2021	228.748,47	45.017,26	0,00	273.765,73		
		2022	0,00	0,00	0,00	0,00		
		2023	0,00	0,00	0,00	0,00		
		2024	0,00	0,00	0,00	0,00		
		Σ	1.554.546,18	315.120,82	39.930,57	1.909.597,57		
		85850	PFLEGE- UND BETREUUNGSZENTRUM WOLKERSDORF; INVESTITIONEN; NEUBAU	2018	636.725,04	150.560,00	235.315,77	1.022.600,81
				2019	647.000,73	150.560,00	225.040,08	1.022.600,81
2020	541.348,80			150.560,00	214.937,15	906.845,95		
2021	550.658,03			150.560,00	205.627,92	906.845,95		
2022	560.092,96			150.560,00	196.192,99	906.845,95		
2023	569.655,28			150.560,00	186.630,67	906.845,95		
2024	10.300.342,50			2.559.520,00	1.655.916,09	14.515.778,59		
Σ	13.805.823,34			3.462.880,00	2.919.660,67	20.188.364,01		

85851	PFLEGE- UND BETREUUNGSZENTRUM VOESENDORF; INVESTITIONEN; INV.RL.	2018	295.647,67	184.796,20	5.931,05	486.374,92		
		2019	295.648,33	184.796,20	4.868,78	485.313,31		
		2020	295.648,99	184.796,20	3.806,50	484.251,69		
		2021	295.649,65	184.796,20	2.744,22	483.190,07		
		2022	295.650,30	184.796,20	1.681,94	482.128,44		
		2023	172.462,98	107.797,79	461,90	280.722,67		
		2024	0,00	0,00	0,00	0,00		
		Σ	1.650.707,92	1.031.778,79	19.494,39	2.701.981,10		
		85852	PFLEGE- UND BETREUUNGSZENTRUM MOEDLING; INVESTITIONEN; GENERALSANIERUNG	2018	911.071,62	146.196,93	167.340,18	1.224.608,73
				2019	924.174,35	146.196,93	154.237,45	1.224.608,73
2020	901.710,65			146.196,93	141.066,81	1.188.974,39		
2021	871.086,11			146.196,93	128.017,89	1.145.300,93		
2022	839.825,63			146.196,93	115.604,91	1.101.627,47		
2023	852.126,39			146.196,93	103.304,15	1.101.627,47		
2024	4.930.055,25			1.963.986,93	657.826,79	7.551.868,97		
Σ	10.230.050,00			2.841.168,51	1.467.398,18	14.538.616,69		
85855	PFLEGE- UND BETREUUNGSZENTRUM GLOGGNITZ; INVESTITIONEN; ZU- UND UMBAU			2018	461.436,07	139.546,62	0,00	600.982,69
				2019	461.436,07	139.546,62	0,00	600.982,69
		2020	461.436,07	139.546,62	0,00	600.982,69		
		2021	461.436,07	139.546,62	0,00	600.982,69		
		2022	461.436,07	139.546,62	0,00	600.982,69		
		2023	461.436,07	139.546,62	0,00	600.982,69		
		2024	2.768.616,42	837.279,72	0,00	3.605.896,14		
		Σ	5.537.232,84	1.674.559,44	0,00	7.211.792,28		
		85856	PFLEGE- UND BETREUUNGSZENTRUM SCHEIBLING-KIRCHEN; INVESTITIONEN; NEUBAU	2018	592.862,97	131.025,27	28.616,40	752.504,64
				2019	593.878,39	131.025,27	27.600,98	752.504,64
2020	428.576,22			113.000,00	26.572,28	568.148,50		
2021	429.618,37			113.000,00	25.530,13	568.148,50		
2022	430.674,15			113.000,00	24.474,35	568.148,50		
2023	431.743,75			113.000,00	23.404,75	568.148,50		
2024	5.269.633,26			1.356.000,00	192.148,74	6.817.782,00		
Σ	8.176.987,11			2.070.050,54	348.347,63	10.595.385,28		

85857	PFLEGE- UND BETREUNGSZENTRUM NEUNKIRCHEN; INVESTITIONEN; INV.RL.	2018	273.607,48	178.374,26	5.579,69	457.561,43		
		2019	273.608,10	178.374,26	4.580,35	456.562,71		
		2020	273.608,72	178.374,26	3.581,00	455.563,98		
		2021	273.609,34	178.374,26	2.581,65	454.565,25		
		2022	273.609,96	178.374,26	1.582,30	453.566,52		
		2023	159.606,10	104.051,65	434,53	264.092,28		
		2024	0,00	0,00	0,00	0,00		
		Σ	1.527.649,70	995.922,95	18.339,52	2.541.912,17		
		85859	PFLEGE- UND BETREUNGSZENTRUM ST. POELTEN; INVESTITIONEN; NEUBAU	2018	273.584,14	175.935,16	32.063,60	481.582,90
				2019	276.298,31	175.935,16	29.349,43	481.582,90
2020	279.030,94			175.935,16	26.616,80	481.582,90		
2021	281.788,14			175.935,16	23.859,60	481.582,90		
2022	285.084,20			175.935,16	20.563,54	481.582,90		
2023	288.404,60			175.935,16	17.243,14	481.582,90		
2024	488.119,59			293.225,27	20.908,79	802.253,65		
Σ	2.172.309,92			1.348.836,23	170.604,90	3.691.751,05		
85860	PFLEGE- UND BETREUNGSZENTRUM WILHELMSBURG; INVESTITIONEN; INV.RL.			2018	308.940,72	188.285,52	6.229,85	503.456,09
				2019	308.941,40	188.285,52	5.130,47	502.357,39
		2020	308.942,08	188.285,52	4.031,09	501.258,69		
		2021	308.942,77	188.285,52	2.931,70	500.159,99		
		2022	308.943,45	188.285,52	1.832,32	499.061,29		
		2023	205.962,68	125.523,68	583,65	332.070,01		
		2024	0,00	0,00	0,00	0,00		
		Σ	1.750.673,10	1.066.951,28	20.739,08	2.838.363,46		
		85867	PFLEGE- UND BETREUNGSZENTRUM RAABS; INVESTITIONEN; NEUBAU	2018	577.938,11	185.184,91	68.615,82	831.738,84
				2019	583.009,06	185.184,91	63.544,87	831.738,84
2020	588.113,71			185.184,91	58.440,22	831.738,84		
2021	593.252,28			185.184,91	53.301,65	831.738,84		
2022	598.424,99			185.184,91	48.128,94	831.738,84		
2023	603.632,08			185.184,91	42.921,85	831.738,84		
2024	5.020.712,61			1.481.479,28	151.718,83	6.653.910,72		
Σ	8.565.082,84			2.592.588,74	486.672,18	11.644.343,76		

85868	PFLEGE- UND BETREUNGSZENTRUM ZWETTL; INVES- TITIONEN; NEUBAU	2018	405.804,60	102.086,07	5.286,05	513.176,72		
		2019	407.844,32	102.086,07	3.246,33	513.176,72		
		2020	409.892,24	102.086,07	1.198,41	513.176,72		
		2021	240.052,83	59.550,21	0,00	299.603,04		
		2022	0,00	0,00	0,00	0,00		
		2023	0,00	0,00	0,00	0,00		
		2024	0,00	0,00	0,00	0,00		
		Σ	1.463.593,99	365.808,42	9.730,79	1.839.133,20		
		85871	PFLEGE- UND BETREUNGSZENTRUM KLOSTERNEUBURG; INVESTITIONEN; INV.RL.	2018	391.201,50	238.317,82	24.826,82	654.346,14
				2019	394.689,66	238.317,82	21.338,66	654.346,14
2020	398.197,16			238.317,82	17.831,16	654.346,14		
2021	401.724,09			238.317,82	14.304,23	654.346,14		
2022	405.270,56			238.317,82	10.757,76	654.346,14		
2023	408.836,68			238.317,82	7.191,64	654.346,14		
2024	828.450,89			476.635,64	3.605,75	1.308.692,28		
Σ	3.228.370,54			1.906.542,56	99.856,02	5.234.769,12		
85873	PFLEGE- UND BETREUNGSZENTRUM TULLN; INVES- TITIONEN; NEUBAU			2018	973.002,85	345.156,08	6.275,83	1.324.434,76
				2019	973.530,21	345.156,08	5.748,47	1.324.434,76
		2020	974.057,75	345.156,08	5.220,93	1.324.434,76		
		2021	974.585,51	345.156,08	4.693,17	1.324.434,76		
		2022	975.113,50	345.156,08	4.165,18	1.324.434,76		
		2023	975.641,68	345.156,08	3.637,00	1.324.434,76		
		2024	6.109.740,36	2.157.225,50	10.751,39	8.277.717,25		
		Σ	11.955.671,86	4.228.161,98	40.491,97	16.224.325,81		
		85875	PFLEGE- UND BETREUNGSZENTRUM WR. NEUSTADT; INVESTITIONEN; NEUBAU	2018	549.904,90	136.952,62	125.600,58	812.458,10
				2019	560.250,24	136.952,62	115.255,24	812.458,10
2020	570.751,40			136.952,62	104.754,08	812.458,10		
2021	581.410,73			136.952,62	94.094,75	812.458,10		
2022	592.230,61			136.952,62	83.274,87	812.458,10		
2023	603.213,46			136.952,62	72.292,02	812.458,10		
2024	2.799.854,65			604.874,07	183.416,84	3.588.145,56		
Σ	6.257.615,99			1.426.589,79	778.688,38	8.462.894,16		

85876	PFLEGE- UND BETREUUNGSZENTRUM MELK; INVES- TITIONEN; ZU- UND UMBAU	2018	501.668,57	162.733,26	189.665,93	854.067,76		
		2019	512.279,73	162.733,26	179.054,77	854.067,76		
		2020	523.062,20	162.733,26	168.272,30	854.067,76		
		2021	512.437,02	162.733,26	157.315,73	832.486,01		
		2022	501.541,36	162.733,26	146.629,64	810.904,26		
		2023	512.251,25	162.733,26	135.919,75	810.904,26		
		2024	4.819.369,22	1.803.316,74	1.049.374,53	7.672.060,49		
		Σ	7.882.609,35	2.779.716,30	2.026.232,65	12.688.558,30		
		85877	PFLEGE- UND BETREUUNGSZENTRUM WALDHOFEN/THAYA INVESTITIONEN	2018	568.341,02	181.750,73	62.264,89	812.356,64
				2019	572.956,34	181.750,73	57.649,57	812.356,64
2020	577.600,05			181.750,73	53.005,86	812.356,64		
2021	582.272,34			181.750,73	48.333,57	812.356,64		
2022	586.973,37			181.750,73	43.632,54	812.356,64		
2023	591.703,33			181.750,73	38.902,58	812.356,64		
2024	4.907.435,48			1.454.005,84	137.411,80	6.498.853,12		
Σ	8.387.281,93			2.544.510,22	441.200,81	11.372.992,96		
85878	PFLEGE- UND BETREUUNGSZENTRUM MAUER; INVES- TITIONEN; MIET- U.PACHTZ; UMBAU PAV.2 UND 4			2018	1.112.079,25	223.527,22	312.587,83	1.648.194,30
				2019	1.061.828,20	223.527,22	294.270,69	1.579.626,11
		2020	1.010.382,26	223.527,22	277.148,44	1.511.057,92		
		2021	1.027.265,71	223.527,22	260.264,99	1.511.057,92		
		2022	1.044.397,63	223.527,22	243.133,07	1.511.057,92		
		2023	990.377,57	216.147,42	226.696,74	1.433.221,73		
		2024	12.006.159,15	2.800.231,39	1.594.335,28	16.400.725,82		
		Σ	18.252.489,77	4.134.014,91	3.208.437,04	25.594.941,72		
		22944	LW. FACHSCHULEN, SONSTIGE MASSNAHMEN; IN- VESTITIONEN; SONSTIGE MASSNAHMEN	2018	104.276,53	0,00	7.497,59	111.774,12
				2019	105.389,58	0,00	6.384,54	111.774,12
2020	106.514,51			0,00	5.259,61	111.774,12		
2021	107.651,45			0,00	4.122,67	111.774,12		
2022	108.800,57			0,00	2.973,55	111.774,12		
2023	109.961,90			0,00	1.812,21	111.774,11		
2024	87.683,34			0,00	693,66	88.377,00		
Σ	730.277,88			0,00	28.743,83	759.021,71		

85843	PFLEGE- UND BETREUUNGSZENTRUM HAINFELD; INVESTITIONEN; INV.RL.	2018	59.074,83	64.313,95	78.843,70	202.232,48
		2019	61.339,18	64.313,95	76.579,35	202.232,48
		2020	63.645,09	64.313,95	74.273,44	202.232,48
		2021	65.993,32	64.313,95	71.925,21	202.232,48
		2022	68.384,64	64.313,95	69.533,89	202.232,48
		2023	70.819,84	64.313,95	67.098,69	202.232,48
		2024	2.003.028,10	1.286.279,00	755.342,50	4.044.649,60
		Σ	2.392.285,00	1.672.162,70	1.193.596,78	5.258.044,48

	TILGUNG	KAUTIONEN	ZINSEN	SUMME
2018	24.668.303,38	6.981.138,75	3.405.635,48	35.055.077,61
2019	24.054.508,21	6.881.319,85	3.145.096,05	34.080.924,11
2020	23.163.944,54	6.759.340,22	2.895.353,82	32.818.638,58
2021	21.390.117,47	6.444.334,69	2.673.210,14	30.507.662,30
2022	19.983.359,09	6.201.529,14	2.468.907,14	28.653.795,37
2023	18.621.251,94	5.790.908,13	2.269.341,57	26.681.501,64
ab 2024	164.694.206,21	49.689.512,66	15.608.339,55	229.992.058,42
Gesamtsumme	296.575.690,84	88.748.083,44	32.465.883,75	417.789.658,03

**Auflistung der Leasingverbindlichkeiten des Landes Niederösterreich
für das Jahr 2017 - Laufende Projekte (vorläufige Berechnung)
LR Mag. TESCHL-HOFMEISTER**

TEILABSCHNITT	PROJEKTBEZEICHNUNG	JAHR	TILGUNG	ZINSEN	SUMME
22058	LANDESBERUFSSCHULE SCHREMS NEUBAU SCHÜLERHEIM UND TEILSANIERUNG SCHULE	2068	18.840.000,00	10.650.000,00	29.490.000,00
85843	PBZ HAINFELD INV. ZU- UND UMBAU	2068	11.690.000,00	1.960.000,00	13.650.000,00
85873	PBZ TULLN; UMBAU UND SANIERUNG	2068	6.000.000,00	0,00	6.000.000,00
85876	PBZ MELK; ZUBAU HOSPIZ- UND PALLIATIVPFLEGE, WACHKOMA UND INTENSIVPFLEGE	2068	1.541.000,00	0,00	1.541.000,00
85878	PBZ MAUER; NEUBAU; HAUS 46, 48 UND GERERALSANIERUNG HAUS 19	2068	16.250.000,00	0,00	16.250.000,00
Gesamt			54.321.000,00	12.610.000,00	66.931.000,00

Büro Landesrat
Martin Eichtinger



Herrn
Landesamtsdirektor-Stellvertreter
Mag. Lampeitl Johann

St. Pölten, am 19. April 2018

Sehr geehrter Herr Landesamtsdirektor-Stellvertreter!

In Bezug auf Ihr Schreiben betreffend Leasingverbindlichkeiten des Landes und Schuldeinlösungen - Bericht 2017 an den NÖ Landtag, teile ich Ihnen mit, dass es für Landesrat Dr. Eichtinger keine meldepflichtigen Sachverhalte gibt. Bitte um Kenntnisnahme.

Mit den besten Grüßen

A handwritten signature in blue ink, consisting of a large, stylized 'O' and 'B'.

(Mag. Oliver Brosch)



Aschauer Michaela, (LAD1)

Betreff:

WG: Leasingbericht 2017 - LR KÖNIGSBERGER-LUDWIG

-----Ursprüngliche Nachricht-----

Von: Patzl Petra (Büro LR Königsberger-Ludwig)
Gesendet: Donnerstag, 12. April 2018 14:11
An: Posch Christian (LAD1-SE)
Betreff: Leasingbericht 2017 - LR KÖNIGSBERGER-LUDWIG

Sehr geehrter Herr Posch!

Bezugnehmend auf Ihr Schreiben vom 26. März 2018 übermittle ich im Auftrag von Frau Landesrätin Ulrike Königsberger-Ludwig die Auflistung der Leasingverbindlichkeiten 2017 (inklusive Schuldeinlösungen).

Mit freundlichen Grüßen
i.A. Petra Patzl

Petra Patzl
Büro Landesrätin Ulrike Königsberger-Ludwig Landhausplatz 1, Haus 1, 5. Stock
3109 St. Pölten

Tel.: 02742/9005-13312
petra.patzl@noel.gv.at bzw.
post.lrkoenigsberger-ludwig@noel.gv.at

**Sonderfinanzierungsmodell Forderungskauf des Landes Niederösterreich
für das Jahr 2017 - Abgeschlossene Projekte
LR KÖNIGSBERGER-LUDWIG**

JAHR	TILGUNG	ZINSEN	SUMME
2018	105.278,76	5.005,38	110.284,14
2019	106.161,09	4.123,05	110.284,14
2020	107.041,84	3.242,30	110.284,14
2021	107.949,49	2.334,59	110.284,08
2022	71.608,95	1.504,23	73.113,18
2023	72.220,64	892,41	73.113,05
ab 2024	64.113,17	358,76	64.471,93
Gesamt	634.373,94	17.460,72	651.834,66

Aufstufung der Leasingverbindlichkeiten des Landes Niederösterreich für das Jahr 2017 - Abgeschlossene Projekte LR KÖNIGSBERGER-LUDWIG

TEILABSCHNITT	PROJEKTBEZEICHNUNG	JAHR	TILGUNG	KAUTIONEN	ZINSEN	SUMME
43913	NOE SOZIALPAEDAGOGISCHE BETREUNGSZENTREN; INVESTITIONEN; LKH PERCHTOLDSDORF, LJH HOLLA- BRUNN	2018	643.705,10	266.646,63	281.557,78	1.191.909,51
		2019	656.599,97	266.646,63	268.662,91	1.191.909,51
		2020	669.679,39	266.646,63	255.583,49	1.191.909,51
		2021	627.228,49	266.646,63	242.792,37	1.136.667,49
		2022	616.266,64	266.646,63	229.975,88	1.112.889,15
		2023	604.935,41	266.646,63	217.528,77	1.089.110,81
		2024	9.381.421,91	4.111.138,08	1.800.966,03	15.293.526,02
		Σ	13.199.836,91	5.711.017,86	3.297.067,23	22.207.922,00
43914	NOE SOZIALPAEDAGOGISCHES BETREUNGSZENTRUM HOLLABRUNN; INV. MUTTER KIND HAUS	2018	47.595,81	9.805,02	2.258,03	59.658,86
		2019	48.552,88	9.805,02	1.300,96	59.658,86
		2020	49.525,91	9.805,02	327,93	59.658,86
		2021	16.727,65	3.268,34	0,00	19.995,99
		2022	0,00	0,00	0,00	0,00
		2023	0,00	0,00	0,00	0,00
		2024	0,00	0,00	0,00	0,00
		Σ	162.402,25	32.683,40	3.886,92	198.972,57
43915	NOE SOZIALPAEDAGOGISCHES BETREUNGSZENTRUM ALLENSTEIG; INV. GENERALSANIERUNG	2018	102.032,81	30.807,24	9.886,51	142.726,56
		2019	102.829,85	30.807,24	9.089,47	142.726,56
		2020	103.631,67	30.807,24	8.287,65	142.726,56
		2021	104.438,31	30.807,24	7.481,01	142.726,56
		2022	105.249,78	30.807,24	6.669,54	142.726,56
		2023	106.066,12	30.807,24	5.853,20	142.726,56
		2024	765.735,59	215.650,68	17.699,65	999.085,92
		Σ	1.389.984,13	400.494,12	64.967,03	1.855.445,28

	TILGUNG	KAUTIONEN	ZINSEN	SUMME
2018	793.333,72	307.258,89	293.702,32	1.394.294,93
2019	807.982,70	307.258,89	279.053,34	1.394.294,93
2020	822.836,97	307.258,89	264.199,07	1.394.294,93
2021	748.394,45	300.722,21	250.273,38	1.299.390,04
2022	721.516,42	297.453,87	236.645,42	1.255.615,71
2023	711.001,53	297.453,87	223.381,97	1.231.837,37
ab 2024	10.147.157,50	4.326.788,76	1.818.665,68	16.292.611,94
Gesamtsumme	14.752.223,29	6.144.195,38	3.365.921,18	24.262.339,85

**Auflistung der Leasingverbindlichkeiten des Landes Niederösterreich
für das Jahr 2017 - Laufende Projekte (vorläufige Berechnung)
LR KÖNIGSBERGER-LUDWIG**

TEILABSCHNITT	PROJEKTBEZEICHNUNG	JAHR	TILGUNG	ZINSEN	SUMME
43913	GENERATIONEN CAMPUS KORNEUBURG NEUBAU	2068	48.550.000,00	18.732.000,00	67.282.000,00
51401	TBC FUERSORGE; INV INEUANSCHAFFUNG MOBILE RÖNTGENEINHEIT	2068	1.800.000,00	0,00	1.800.000,00
Gesamt			50.350.000,00	18.732.000,00	69.082.000,00

Aschauer Michaela, (LAD1)

Von: Böck Hannes (Büro LR Waldhäusl)
Gesendet: Freitag, 20. April 2018 19:08
An: Posch Christian (LAD1-SE); #LAD1-SE
Cc: Aschauer Michaela, (LAD1)
Betreff: Meldung Leasingverbindlichkeiten und Schuldeinlösungen pol. Ref. LR Waldhäusl für Bericht 2017 an den NÖ Landtag

An das Amt der NÖ Landesregierung
Gruppe LAD
Abt. LAD/Zentrale Dienste

LAD1-SE-3071/052-2018

Betrifft:

Leasingverbindlichkeiten des Landes und Schuldeinlösungen;
Bericht 2017 an den Landtag

Gemäß den Beschlüssen des NÖ Landtages vom 20. Jänner 1994 und 17. Juni 2002 wird der Bericht (die Daten) betreffend Leasingverbindlichkeiten des Landes und Schuldeinlösungen übermittelt:

Für den politischen Referenten LR Waldhäusl sind für nachstehende Teilabschnitte (politischer Referent 90) seitens der zuständigen kreditverwaltenden Dienststellen weder Leasingfinanzierungen noch Schuldeinlösungen eingebucht worden.

Es wird somit eine Leermeldung erstattet.

Mit freundlichen Grüßen

Hannes Böck

Büroleiter



Büro Landesrat Waldhäusl

Landhausplatz 1 | Haus 2

3109 St. Pölten

Tel: 02742 / 9005 - 13772

E-Mail: hannes.boeck@noel.gv.at

Web: www.fpoe-noe.at

Von: Reichholf Jürgen, (F1-BUDION)
Gesendet: Freitag, 20. April 2018 13:15
An: Böck Hannes (Büro LR Waldhäusl)
Cc: Rusa Rainer (F1)
Betreff: AW: Leasingverbindlichkeiten Bericht 2017

Sehr geehrter Herr Böck,

für den politischen Referenten LR Waldhäusl sind für nachstehende Teilabschnitte (politischer Referent 90) seitens der zuständigen kreditverwaltenden Dienststellen weder Leasingfinanzierungen noch Schuldeinlösungen eingebucht worden.

Es ist somit eine Leermeldung zu erstatten.

05999 Tierschutzorganisationen
41121 Bedarfsorientierte Mindestsicherung
41122 BMS-Krankenhilfe
41191 Integrationshilfen
42600 Flüchtlingshilfe
42601 Flüchtlingshilfe (ZG)
45100 Pensionsverband für Gemeindeärzte

Mit freundlichen Grüßen

Jürgen Reichholf

Amt der NÖ Landesregierung
Gruppe Finanzen
Abteilung Finanzen.
Buchhaltungsdirektor

Landhausplatz 1
3109 St. Pölten
Tel.: +43 (0)2742 9005 12492
Fax: +43 (0)2742 9005 15170
Email: juergen.reichholf@noel.gv.at
Web: <http://www.noel.gv.at>

AMT DER NIEDERÖSTERREICHISCHEN LANDESREGIERUNG
Gruppe Finanzen
Abteilung Wohnungsförderung
3109 St. Pölten, Landhausplatz 1



Amt der Niederösterreichischen Landesregierung, 3109

Abteilung Landesamtsdirektion / Sekretariat

Beilagen

F2-AB-510/102-2018

Kennzeichen (bei Antwort bitte angeben)

E-Mail: post.f2@noel.gv.at

Fax: (02742) 9005/15800 Internet: <http://www.noel.gv.at>
Bürgerservice-Telefon 02742/9005-9005 DVR: 0059986

Bezug

BearbeiterIn

Alois Hofbauer

(0 27 42) 9005

Durchwahl

14804

Datum

01. Februar 2018

Betrifft

LAD1-SE-3071/053-2018; Darlehensaufnahmen der verschiedenen Landesfonds; Bericht 2017 an den Landtag

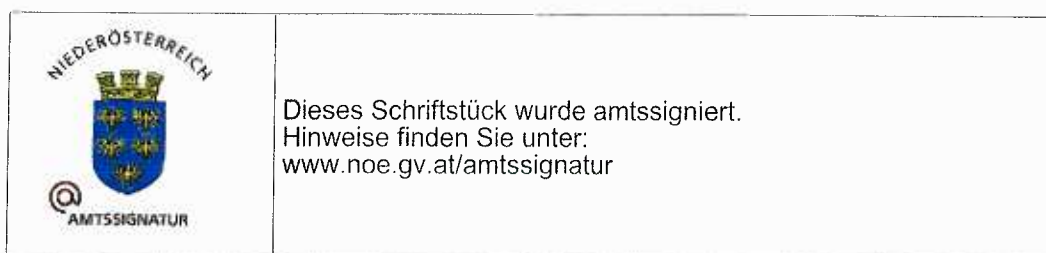
Dem Landtagsbeschluss vom 20. Jänner 1994 entsprechend wird berichtet, dass der Wohnbauförderungsfonds für das Bundesland Niederösterreich im Jahr 2014 einen Kontokorrentkreditvertrag abgeschlossen hat.

Mit Stichtag 31.12.2017 beträgt die Aushaftung aus diesem Vertrag € 19.751.364,26.

Leasingverbindlichkeiten wurden vom Wohnbauförderungsfonds nicht eingegangen.

Mit freundlichen Grüßen

Mag. F r a n k



AMT DER NIEDERÖSTERREICHISCHEN LANDESREGIERUNG
Gruppe Innere Verwaltung
Abteilung Gemeinden
3109 St. Pölten, Landhausplatz 1



Amt der Niederösterreichischen Landesregierung, 3109

Abteilung Landesamtsdirektion

IVW3-ALLG-3000201/085-2018
Kennzeichen (bei Antwort bitte angeben)

Beilagen

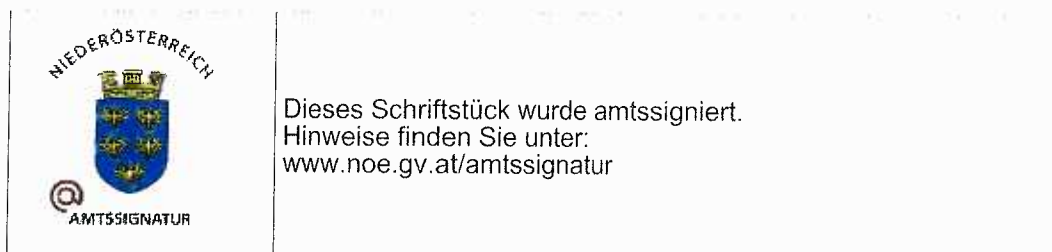
E-Mail: post.ivw3@noel.gv.at
Fax: (02742) 9005/12225 Internet: <http://www.noel.gv.at>
Bürgerservice-Telefon 02742/9005-9005 DVR: 0059986

Bezug	Bearbeiter	(0 27 42) 9005	Durchwahl	Datum
LAD1-SE-3071/053-2018	Christian Schleritzko	12615		26. Jänner 2018

Betrifft
Darlehensaufnahmen der verschiedenen Landesfonds; Bericht 2017 an den Landtag

Zum Ersuchen vom 12. Jänner 2018 wird mitgeteilt, dass vom NÖ Amtshaftungs-
ausgleichsfonds **keine** Darlehen in Anspruch genommen werden. Der Schuldenstand zum
31. Dezember 2017 beträgt daher **Null**.

Die Stellvertreterin des Leiters
des NÖ Amtshaftungsausgleichsfonds
Dr. S t u r m
Votr. Hofrätin



AMT DER NIEDERÖSTERREICHISCHEN LANDESREGIERUNG
Gruppe Innere Verwaltung
Abteilung Feuerwehr und Zivilschutz
3430 Tulln an der Donau, Langenlebarner Straße 106



Amt der Niederösterreichischen Landesregierung, 3430

Abteilung Landesamtsdirektion / Sekretariat

Beilagen

IVW4-K-2651/074-2018

Kennzeichen (bei Antwort bitte angeben)

E-Mail: post.ivw4@noel.gv.at
Fax: 02272/9005-13520 Internet: <http://www.noel.gv.at>
Bürgerservice-Telefon 02742/9005-9005 DVR: 0059986

Bezug

LAD1-SE-3071/053-2018

BearbeiterIn

Edwin Schulz

(0 22 72) 9005

Durchwahl

16678

Datum

16. März 2018

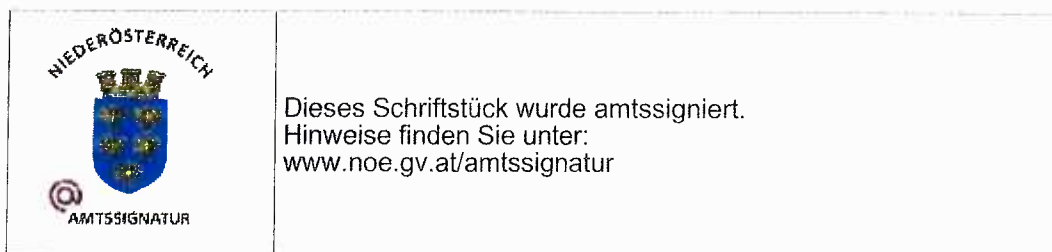
Betrifft

NÖ Einsatzopferfonds; Darlehensaufnahmen der verschiedenen Landesfonds; Bericht 2017 an den Landtag

Sehr geehrte Damen und Herren!

Zu Ihrem Schreiben vom 12. Jänner 2018 gibt die Abteilung Feuerwehr und Zivilschutz bekannt, dass seitens des NÖ Einsatzopferfonds **keine Darlehen** aufgenommen wurden.

Dr. Schlichtinger



**NÖ SCHUL- UND KINDERGARTENFONDS BEIM
AMT DER NIEDERÖSTERREICHISCHEN LANDESREGIERUNG
Gruppe Kultur, Wissenschaft und Unterricht - Abteilung Schulen
3109 St. Pölten, Landhausplatz 1**



Amt der Niederösterreichischen Landesregierung, 3109

Abteilung Landesamtsdirektion / Sekretariat

Beilagen

K4-KU-1117/221-2018
Kennzeichen (bei Antwort bitte angeben)

E-Mail: post.k4@noel.gv.at
Fax: (02742) 9005/13595 Internet: <http://www.noel.gv.at>
Bürgerservice-Telefon 02742/9005-9005 DVR: 0059986

Bezug	BearbeiterIn	(0 27 42) 9005 Durchwahl	Datum
LAD1-SE-3071/053-2018	Martin Fischer	13229	15. Jänner 2018

Betrifft

Darlehensaufnahme des NÖ Schul- und Kindergartenfonds, Bericht 2017 an den Landtag

Folgende Zahlen über den Stand 31. Dezember 2017 können genannt werden:

Kontokorrentkredit HYPO NOE Landesbank	€ 33.604.759,90
Darlehen HYPO NOE Landesbank	€ 1.592.690,51
Darlehen Land NÖ	€ 49.800.000,00
Schuldenstand (Rückzahlungsverpflichtung des Fonds)	€ 84.997.450,41
<u>Gegebene Darlehen (Rückzahlungsverpflichtung von Gemeinden)</u>	<u>€ 9.939.900,03</u>
Differenz daher	€ 75.057.550,38

NÖ Schul- und Kindergartenfonds

Im Auftrag

Mag. S t a r

Abteilungsleiter



Dieses Schriftstück wurde amtssigniert.
Hinweise finden Sie unter:
www.noel.gv.at/amtssignatur

AMT DER NIEDERÖSTERREICHISCHEN LANDESREGIERUNG
Gruppe Land- und Forstwirtschaft
Abteilung Landwirtschaftsförderung
3109 St. Pölten, Landhausplatz 1



Amt der Niederösterreichischen Landesregierung, 3109

Abteilung Landesamtsdirektion / Sekretariat
z.H. Herrn Christian Posch

LF3-F-4/148-2018
Kennzeichen (bei Antwort bitte angeben)

Beilagen
1

E-Mail: post.lf3@noel.gv.at
Fax: (02742) 9005/13535 Internet: <http://www.noel.gv.at>
Bürgerservice-Telefon 02742/9005-9005 DVR: 0059986

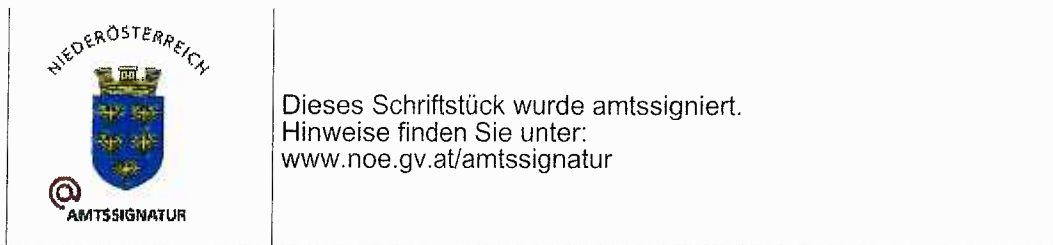
Bezug	BearbeiterIn	(0 27 42) 9005 Durchwahl	Datum
LAD1-SE-3071/053-2018	Justin Mader	13433	22. Februar 2018

Betrifft
Darlehensaufnahmen der verschiedenen Landesfonds; Bericht 2017 an den Landtag

Sehr geehrter Herr Posch!

In der Beilage wird der Stand der Haftungen des NÖ Idw. Förderungsfonds mit Stand 31.12.2017 vorgelegt.

Dipl. -Ing. Reisinger
Abteilungsleiter



Haftung des Landes Niederösterreich gemäß § 1357 ABGB für Darlehen, die vom NÖ Landwirtschaftlichen Förderungsfonds für das Güterwegesonderprogramm, Landwirtschaftlichen Siedlungsverfahren, für Maßnahmen des ÖPUL's und für Maßnahmen von einzelbetriebliche Investitionen und Beihilfen für die 1. Niederlassung aufgenommen:

Landtags- beschluss Regierungs- beschluss *	Vom Landtag genehmigter Höchstbetrag	Hievon in Anspruch genommen	Stand des Haftungskapitals mit 31.12.2017
	Euro	Euro	Euro
16.11.2006	26.252.000,00	26.252.000,00	22.166.648,04



Amt der Niederösterreichischen Landesregierung, 3109

Abteilung Landesamtsdirektion

Beilagen

WST3-A-1164/233-2018

Kennzeichen (bei Antwort bitte angeben)

E-Mail: post.wst3@noel.gv.at

Telefax 02742/9005-16330 Internet: <http://www.noel.gv.at>

Bürgerservice-Telefon 02742/9005-9005 DVR: 0059986

Bezug	BearbeiterIn	Durchwahl	Datum
LAD1-SE-3071/053-2018	Mag. Claudia Pfiffinger	16168	24. Jänner 2018

Betrifft

Darlehensaufnahmen der verschiedenen Landesfonds; Bericht 2017 an den Landtag

Der aushaftende Darlehensstand des NÖ Wirtschafts- und Tourismusfonds beträgt per 31.12.2017 EUR 102.413.312,80.

Mit der Bitte um Kenntnisnahme.

Ergeht an:

1. F1 Budgetgruppe, z.H. Frau Kathrin Schirmer

Mit freundlichem Gruß

NÖ Landesregierung

Im Auftrag

Mag. B a r t m a n n

Abteilungsleiter



Dieses Schriftstück wurde amtssigniert.
Hinweise finden Sie unter:
www.noel.gv.at/amtssignatur

AMT DER NIEDERÖSTERREICHISCHEN LANDESREGIERUNG
Gruppe Wasser - Abteilung Siedlungswasserwirtschaft
3109 St. Pölten, Landhausplatz 1



Amt der Niederösterreichischen Landesregierung, 3109

Abteilung Landesamtsdirektion / Sekretariat

WA4-WWF-103/451-2018
Kennzeichen (bei Antwort bitte angeben)

Beilagen

E-Mail: post.wa4@noel.gv.at
Fax: 02742/9005/16770 Internet: http://www.noel.gv.at
Bürgerservice-Telefon 02742/9005-9005 DVR: 0059986

Bezug	BearbeiterIn	(0 27 42) 9005	Durchwahl	Datum
LAD1-SE-3071/053-2018	Johannes Uiberlacker	14074		22. Jänner 2018

Betrifft
Darlehensaufnahmen der verschiedenen Landesfonds; Bericht 2017 an den Landtag

Bezug nehmend auf die Anfrage vom 12. Jänner 2018 erlaubt sich die Abteilung Siedlungswasserwirtschaft folgendes zu berichten:

Gemäß § 4a Abs.1 Z.2 des NÖ Wasserwirtschaftsfondsgesetzes, LGBl. 1300 idGF, ist der NÖ Wasserwirtschaftsfonds berechtigt, Darlehen aufzunehmen. Aufgrund dieser gesetzlichen Bestimmung ist der Fonds ermächtigt, für Förderungen, die über die gemäß § 4a Abs.1 Z.1 des NÖ Wasserwirtschaftsfondsgesetzes, LGBl. 1300 idGF, zugeführten Landes- und Bedarfszuweisungsmittel hinausgehen, ein Darlehen bis zu einer Höhe von EUR 70.565.321,98 aufzunehmen.

Der NÖ Landtag hat in seiner Sitzung vom 15. Dezember 1994 die Übernahme der Haftung für diesen Darlehensbetrag zuzüglich der kapitalisierten Zinsen beschlossen.

Der Gesamtdarlehensbetrag in der Höhe von EUR 70.565.321,98 wurde seitens des NÖ Wasserwirtschaftsfonds in Anspruch genommen und beträgt der Stand des Gesamthaftungskapitals per 31. Dezember 2017 **EUR 50.000.000,00.**

Ergeht an:

1. Büro LR Schleritzko, z.H. (Bezug: Schreiben LAD1-SE-3071/053-2018 vom 12.01.2018)
zur gefälligen Kenntnisnahme
2. Büro LH-Stv. Pernkopf, z.H. Herrn DI Kirchwegger (Bezug: Schreiben LAD1-SE-3071/053-2018 vom 12.01.2018)
zur gefälligen Kenntnisnahme

Mit freundlichen Grüßen

Dipl.-Ing. H o f m a n n

Abteilungsleiter



Dieses Schriftstück wurde amtssigniert.
Hinweise finden Sie unter:
www.noel.gv.at/amtssignatur

AMT DER NIEDERÖSTERREICHISCHEN LANDESREGIERUNG
Gruppe Gesundheit und Soziales
Abteilung Sanitäts- und Krankenanstaltenrecht
3109 St. Pölten, Landhausplatz 1



Amt der Niederösterreichischen Landesregierung, 3109

Abteilung Landesamtsdirektion / Sekretariat
z.H. Herrn Posch

GS4-FIN-1/781-2018 Beilagen
3
Kennzeichen (bei Antwort bitte angeben)

E-Mail: post.gs4@noel.gv.at - Telefax 02742/9005-12785
Internet: <http://www.noel.gv.at> DVR: 0059986
Bürgerservice-Telefon 02742/9005-9005

Bezug	BearbeiterIn	(0 27 42) 9005	Durchwahl	Datum
LAD1-SE-3071/053-2018	Mag. Koranda	12929		23. Februar 2018

Betrifft
Darlehensaufnahmen der verschiedenen Landesfonds, Bericht 2017 an den NÖ Landtag

Sehr geehrter Herr Posch!

Die Abteilung Sanitäts- und Krankenanstaltenrecht übermittelt Ihnen in der Anlage die Stellungnahmen des NÖ Patienten-Entschädigungsfonds, der NÖ Landeskliniken-Holding und des NÖ Gesundheits- und Sozialfonds zu Ihrer wertigen Information.

Mit freundlichen Grüßen
Mag. K o r a n d a

	Dieses Schriftstück wurde amtssigniert. Hinweise finden Sie unter: www.noel.gv.at/amtssignatur
--	---

An das
Amt der NÖ Landesregierung
Abteilung Sanitäts- und
Krankenanstaltenrecht
Landhausplatz 1
3109 St. Pölten



Kennzeichen
NÖGUS-F-783-18

Beilagen
keine

Bezug
GS4-FIN-1/781-2018

Bearbeiterin
Mag. Silvia Freynschlag-
Futterknecht

Durchwahl
13212

Datum
25.1.2018

Betrifft

Darlehensaufnahmen der verschiedenen Landesfonds im Jahr 2017

Sehr geehrte Damen und Herren!

Zur obigen Anfrage wird seitens des NÖ Gesundheits- und Sozialfonds eine Leermeldung (keine Darlehensaufnahmen) erstattet.

Mit freundlichen Grüßen
NÖ Gesundheits- und Sozialfonds
Katharina Gramer e.h.
Abteilungsleiterin Finanzen

AMT DER NIEDERÖSTERREICHISCHEN LANDESREGIERUNG
Gruppe Gesundheit und Soziales
Abteilung Sanitäts- und Krankenanstaltenrecht
3109 St. Pölten, Landhausplatz 1



Amt der Niederösterreichischen Landesregierung, 3109

Abteilung Landesamtsdirektion / Sekretariat
z.H. Herrn Posch

GS4-FIN-1/781-2018 Beilagen
3
Kennzeichen (bei Antwort bitte angeben)

E-Mail: post.gs4@noel.gv.at - Telefax 02742/9005-12785
Internet: <http://www.noel.gv.at> DVR: 0059986
Bürgerservice-Telefon 02742/9005-9005

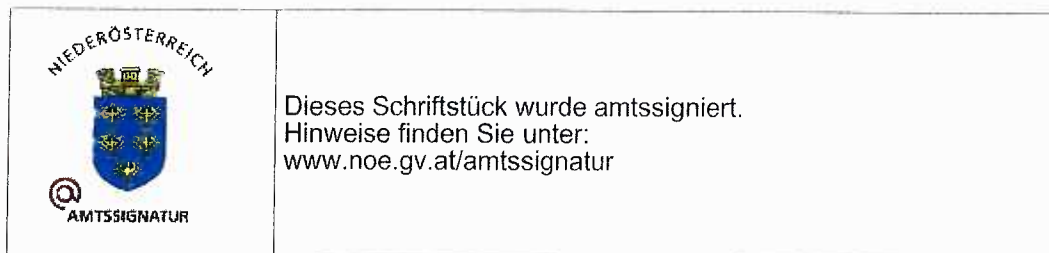
Bezug	BearbeiterIn	(0 27 42) 9005	
LAD1-SE-3071/053-2018	Mag. Koranda	Durchwahl	Datum
		12929	23. Februar 2018

Betrifft
Darlehensaufnahmen der verschiedenen Landesfonds, Bericht 2017 an den NÖ Landtag

Sehr geehrter Herr Posch!

Die Abteilung Sanitäts- und Krankenanstaltenrecht übermittelt Ihnen in der Anlage die
Stellungnahmen des NÖ Patienten-Entschädigungsfonds, der NÖ Landeskliniken-Holding
und des NÖ Gesundheits- und Sozialfonds zu Ihrer werten Information.

Mit freundlichen Grüßen
Mag. K o r a n d a



Amt der NÖ Landesregierung
Abt. GS4
Landhausplatz 1
3109 St. Pölten

Abteilung: Finanzen und Controlling
Leitung: Mag. Gert Kovarik
Kennzeichen: LH-F-2/535
Beilagen: -
Bearbeiter: Günter Elser
Durchwahl: 11120
E-Mail: guenter.elser@holding.lknoe.at
Datum: 23.02.2018

Betrifft: Darlehensaufnahmen der verschiedenen Landesfonds,
Bericht 2017 an den NÖ Landtag

Sehr geehrte Damen und Herren!

Zu Ihrer Anfrage vom 15. Jänner 2018, GS4-FIN-1/781-2018, teilen wir Ihnen mit, dass seitens der NÖ Landeskliniken-Holding im Jahr 2017 kein Darlehen aufgenommen wurde.

Die im Jahr 2012 im Zuge des Erwerbes der Epsilon Office KG & Co OG mitübernommenen Darlehen sind per 31.12.2017 mit einem Gesamtbetrag von EUR 9.349.332,51 aushaftend.

Mit freundlichen Grüßen

Dipl. KHBW Helmut Krenn e.h.
Kaufmännischer Geschäftsführer

AMT DER NIEDERÖSTERREICHISCHEN LANDESREGIERUNG
Gruppe Gesundheit und Soziales
Abteilung Sanitäts- und Krankenanstaltenrecht
3109 St. Pölten, Landhausplatz 1



Amt der Niederösterreichischen Landesregierung, 3109

Abteilung Landesamtsdirektion / Sekretariat
z.H. Herrn Posch

GS4-FIN-1/781-2018 Beilagen
3
Kennzeichen (bei Antwort bitte angeben)

E-Mail: post.gs4@noel.gv.at - Telefax 02742/9005-12785
Internet: <http://www.noel.gv.at> DVR: 0059986
Bürgerservice-Telefon 02742/9005-9005

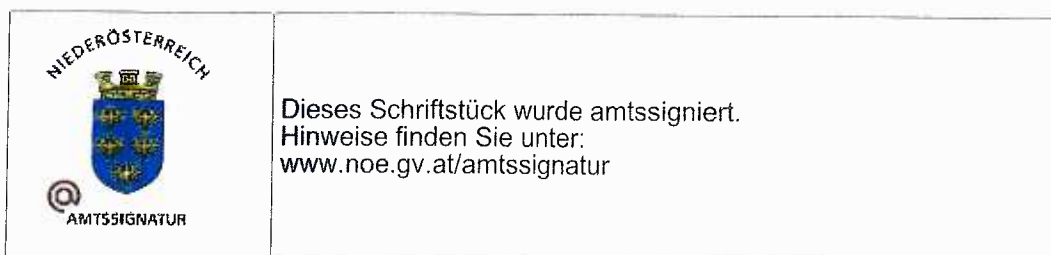
Bezug	BearbeiterIn	(0 27 42) 9005	
LAD1-SE-3071/053-2018	Mag. Koranda	Durchwahl 12929	Datum 23. Februar 2018

Betrifft
Darlehensaufnahmen der verschiedenen Landesfonds, Bericht 2017 an den NÖ Landtag

Sehr geehrter Herr Posch!

Die Abteilung Sanitäts- und Krankenanstaltenrecht übermittelt Ihnen in der Anlage die Stellungnahmen des NÖ Patienten-Entschädigungsfonds, der NÖ Landeskliniken-Holding und des NÖ Gesundheits- und Sozialfonds zu Ihrer werten Information.

Mit freundlichen Grüßen
Mag. K o r a n d a



Von: #Patientenanwalt
An: #GS4
Gesendet am: 15.01.2018 14:03:23
Betreff: AW: GS4-FIN-1/781-2018, Darlehensaufnahmen der
verschiedenen Landesfonds, Bericht 2017 an den NÖ
Landtag

Sehr geehrte Fr. Mag. Koranda,

seitens der NÖ PPA wird mitgeteilt, dass es keine Darlehensaufnahmen gibt.

mfg

Dr. Gerald Bachinger
NÖ PatientInnen- und Pflegeanwalt
Sprecher der PatientenanwältInnen
Tel: 02742/9005/15575
www.patientenanwalt.com

Von: post.gs4@noel.gv.at [mailto:post.gs4@noel.gv.at]

Gesendet: Montag, 15. Jänner 2018 13:43

An: #Patientenanwalt

Betreff: GS4-FIN-1/781-2018, Darlehensaufnahmen der verschiedenen Landesfonds, Bericht 2017 an den NÖ
Landtag

AMT DER NIEDERÖSTERREICHISCHEN LANDESREGIERUNG
Gruppe Gesundheit und Soziales
Abteilung Soziales
3109 St. Pölten, Landhausplatz 1



Amt der Niederösterreichischen Landesregierung, 3109

Abteilung Landesamtsdirektion / Sekretariat

Beilagen

GS5-A-1155/476-2018

Kennzeichen (bei Antwort bitte angeben)

E-Mail: post.gs5@noel.gv.at
Fax: (02742) 9005/16220 Internet: <http://www.noel.gv.at>
Bürgerservice-Telefon 02742/9005-9005 DVR: 0059986

Bezug

LAD1-SE-3071/053-2018

BearbeiterIn

Mag. Susanne

Mayrhofer-Kratzer

(0 27 42) 9005

Durchwahl

16343

Datum

13. April 2018

Betrifft

Darlehensaufnahmen der verschiedenen Landesfonds; Bericht 2017 an den Landtag

Zum Schreiben vom 12.1.2018 wird mitgeteilt, dass der „NÖ Fonds zur Förderung von Einrichtungen für Menschen mit besonderen Bedürfnissen sowie für pflegebedürftige Menschen“ auch im Jahr 2017 keine Darlehen aufgenommen hat.

Mit freundlichen Grüßen

NÖ Landesregierung

Im Auftrag

Mag. Mayrhofer-Kratzer



Dieses Schriftstück wurde amtssigniert.
Hinweise finden Sie unter:
www.noel.gv.at/amtssignatur

