



**Darstellung der
Leasingverbindlichkeiten und
Schuldeinlösungen des Landes
sowie
Darlehensaufnahmen der Fonds**

Bericht 2008

Inhaltsverzeichnis

Ressortberichte:

[über Leasingverbindlichkeiten und Schuldeinlösungen (Sonderfinanzierungsmodell
Forderungskauf) des Landes]

Landeshauptmann Dr. Erwin PRÖLL	1
Landeshauptmann-Stellvertreter Mag. Wolfgang SOBOTKA	9
Landeshauptmann-Stellvertreter Dr. Josef LEITNER	19
Landesrätin Mag. Johanna MIKL-LEITNER	21
Landesrätin Dr. Petra BOHUSLAV	31
Landesrat Mag. Johann HEURAS	35
Landesrat Dr. Stephan PERNKOPF	39
Landesrätin Mag. Karin SCHEELE	43
Landesrätin Barbara ROSENKRANZ	47

Berichte der Fonds mit Rechtspersönlichkeit:

(Darlehensaufnahmen)

Wohnbauförderungsfonds für das Bundesland NÖ	49
NÖ Amtshaftungsausgleichsfonds	51
NÖ Einsatzopferfonds	53
NÖ Schul- und Kindergartenfonds	55
NÖ landwirtschaftlicher Förderungsfonds	57
NÖ Wirtschafts- und Tourismusfonds	59
NÖ Wasserwirtschaftsfonds	61
NÖ Gesundheits- und Sozial – Fonds	63
NÖ Landeskliniken-Holding – Fonds	65
NÖ Patienten-Entschädigungsfonds	67
NÖ Fonds zur Förderung von Einrichtungen für Menschen mit besonderen Bedürfnissen sowie für pflegebedürftige Menschen	69

Oberwimmer Viktoria (LAD1-AS)

Von: Seidl Elisabeth (Büro LH Pröll)
Gesendet: Montag, 04. Mai 2009 15:42
An: #LAD1
Cc: Posch Christian (LAD1-SE)
Betreff: WG: LH-L-217/007-2009

Amt der NÖ Landesregierung

0 5. MAI 2009

LAD1
Bearbeiter

Beilagen

Sehr geehrter Herr Landesamtsdirektor!

Im Auftrag von Herrn Landeshauptmann Dr. Erwin Pröll erlauben wir uns unter Bezugnahme auf Ihr Schreiben vom 14. Jänner 2009, GZ LAD1-SE-3071/025-2009, den Bericht für 2008 betreffend die Leasing-Verbindlichkeiten einschließlich der Gesamtsumme aller Schuldeinlösungen aus dem Ressort Landeshauptmann Dr. Erwin Pröll zu übermitteln.

Mit freundlichen Grüßen

Dr. Elisabeth Seidl
Büro LH Dr. Pröll
Tel.: 02742/9005-12019
Fax: 02742/9005-15470
E-Mail: elisabeth.seidl@noel.gv.at

**Auflistung der Leasingverbindlichkeiten des Landes Niederösterreich
für das Jahr 2008 - Abgeschlossene Projekte
LH Dr. PRÖLL**

TEILABSCHNITT	PROJEKTBEZEICHNUNG	JAHR	TILGUNG pro Jahr	KAUTIONEN pro Jahr	ZINSEN /		SUMME (jährlich)
					MIETE pro JAHR		
02001	AMT DER LANDESREGIERUNG, AMTSGEBAEUDE	2009	0,00	91.453,00	104.612,68		196.065,68
		2010	0,00	91.453,00	104.612,68		196.065,68
		2011	0,00	91.453,00	104.612,68		196.065,68
		2012	0,00	91.453,00	104.612,68		196.065,68
		2013	0,00	91.453,00	104.612,68		196.065,68
	ab 2014	462.492,26	1.059.330,58	750.567,70		2.272.390,54	
	*	462.492,26	1.516.595,58	1.273.631,10		3.252.718,94	
02006	AMT DER LANDESREGIERUNG, AMTSGEBAEUDE; INVESTITIONEN ST. POELTEN WEST, NEUBAU	2009	363.839,66	206.907,62	639.340,94		1.210.088,22
		2010	380.395,82	204.417,54	609.746,63		1.194.559,99
		2011	411.503,13	204.417,54	578.639,12		1.194.559,79
		2012	444.201,64	204.417,54	545.940,81		1.194.559,99
		2013	478.573,54	204.417,54	511.568,91		1.194.559,99
	ab 2014	7.584.168,32	2.012.692,10	4.483.277,53		14.080.137,95	
	*	9.662.682,11	3.037.269,88	7.368.513,94		20.068.465,93	
02006	AMT DER LANDESREGIERUNG, AMTSGEBAEUDE; INVESTITIONEN WEIKERSDORF, KFZ-PRUEFHALLE	2009	30.127,91	9.590,15	17.090,76		56.808,82
		2010	31.964,64	9.590,15	15.254,03		56.808,82
		2011	33.866,29	9.590,15	13.332,38		56.808,82
		2012	35.896,81	9.590,15	11.321,86		56.808,82
		2013	38.000,32	9.590,15	9.218,35		56.808,82
	ab 2014	170.998,63	37.561,42	14.038,63		222.598,68	
	*	340.874,60	85.512,17	80.256,01		506.642,78	
02006	AMT DER LANDESREGIERUNG, AMTSGEBAEUDE; INVESTITIONEN WIRTSCHAFTSZENTRUM N	2009	178.067,59	380.716,69	1.302.052,31		1.860.836,59
		2010	209.546,76	380.716,69	1.270.573,14		1.860.836,59
		2011	242.586,67	380.716,69	1.237.533,23		1.860.836,59
		2012	277.264,65	380.716,69	1.202.855,25		1.860.836,59
		2013	313.661,93	380.716,69	1.166.457,97		1.860.836,59
	ab 2014	15.974.182,45	7.266.212,68	12.284.308,65		35.524.703,78	
	*	17.195.310,05	9.169.796,13	18.463.780,55		44.828.886,73	

03004	BEZIRKSHAUPTMANNSCHAFTEN, AMTSGEBAEUDE, INVESTITIONEN BH WR. NEUSTADT, NEUBAU	2009 2010 2011 2012 2013 ab 2014 *	380.355,61 407.761,69 436.512,68 466.674,53 495.949,49 7.955.248,32 10.142.502,32	148.441,11 148.441,11 148.441,11 148.441,11 148.264,71 1.618.556,42 2.360.585,57	580.814,20 553.408,12 524.657,13 494.495,28 462.973,94 2.515.065,39 5.131.414,06	1.109.610,92 1.109.610,92 1.109.610,92 1.109.610,92 1.107.188,14 12.088.870,13 17.634.501,95
03004	BEZIRKSHAUPTMANNSCHAFTEN, AMTSGEBAEUDE, INVESTITIONEN BH BRUCKLEITHA, NEUBAU	2009 2010 2011 2012 2013 ab 2014 *	192.609,04 203.014,03 213.929,60 225.380,82 237.393,98 3.316.082,40 4.388.409,87	16.187,41 16.187,41 16.187,41 16.187,41 16.187,41 167.269,90 248.206,95	209.289,82 198.884,83 187.969,26 176.518,04 164.504,88 839.121,03 1.776.287,86	418.086,27 418.086,27 418.086,27 418.086,27 418.086,27 4.322.473,33 6.412.904,68
03004	BEZIRKSHAUPTMANNSCHAFTEN, AMTSGEBAEUDE, INVESTITIONEN BH GAENSERNDORF	2009 2010 2011 2012 2013 ab 2014 *	128.751,14 139.080,60 149.780,77 160.864,93 172.346,86 4.281.953,02 5.032.777,32	132.571,40 132.571,40 132.571,40 132.571,40 132.571,40 1.988.571,00 2.651.428,00	279.563,28 269.233,82 258.533,65 247.449,49 235.967,56 1.842.763,26 3.133.511,06	540.885,92 540.885,92 540.885,92 540.885,92 540.885,92 8.113.287,28 10.817.716,38
03004	BEZIRKSHAUPTMANNSCHAFTEN, AMTSGEBAEUDE, INVESTITIONEN BH NEUNKIRCHEN	2009 2010 2011 2012 2013 ab 2014 *	123.025,45 132.665,66 142.651,83 152.996,37 163.712,13 4.039.211,30 4.754.262,74	121.337,14 121.337,14 121.337,14 121.337,14 121.337,14 1.820.057,10 2.426.742,80	260.908,57 251.288,36 241.282,19 230.937,65 220.221,89 1.719.798,98 2.924.417,64	505.271,16 505.271,16 505.271,16 505.271,16 505.271,16 7.579.067,38 10.105.423,18
03004	BEZIRKSHAUPTMANNSCHAFTEN, AMTSGEBAEUDE, INVESTITIONEN BH MOEDLING, NEUBAU	2009 2010 2011 2012 2013 ab 2014 *	455.762,03 484.163,10 513.902,45 545.043,13 577.651,17 2.483.699,62 5.060.221,50	146.971,94 146.971,94 146.971,94 146.971,94 146.971,94 551.144,78 1.286.004,48	258.457,14 230.056,07 200.316,72 169.176,04 136.568,00 198.325,31 1.192.899,28	861.191,11 861.191,11 861.191,11 861.191,11 861.191,11 3.233.169,71 7.539.125,26

03004	BEZIRKSHAUPTMANNSCHAFTEN, AMTSGEBÄUDE; INVESTITIONEN BH GMUEND, NEUBAU	2009	271.636,47	69.507,06	241.440,68	582.584,21
		2010	288.912,27	69.507,06	224.164,88	582.584,21
		2011	307.062,95	69.507,06	206.014,20	582.584,21
		2012	326.132,78	69.507,06	186.944,37	582.584,21
		2013	346.168,35	69.507,06	166.908,80	582.584,21
		ab 2014	2.987.873,32	474.964,91	520.141,44	3.982.979,67
		*	4.527.786,14	822.500,21	1.545.614,37	6.895.900,72
03004	BEZIRKSHAUPTMANNSCHAFTEN, AMTSGEBÄUDE; INVESTITIONEN BH BADEN	2009	534.775,88	223.871,99	580.303,14	1.338.951,01
		2010	573.194,48	223.871,99	541.884,54	1.338.951,01
		2011	613.558,63	223.871,99	501.520,39	1.338.951,01
		2012	655.966,88	223.871,99	459.112,14	1.338.951,01
		2013	700.522,69	223.871,99	414.556,33	1.338.951,01
		ab 2014	6.921.713,64	1.679.039,93	1.449.646,66	10.050.400,23
		*	9.999.732,20	2.798.399,88	3.947.023,20	16.745.155,28
03004	BEZIRKSHAUPTMANNSCHAFTEN, AMTSGEBÄUDE; INVESTITIONEN KLEINPROJEKTE (BH HORN; ZU- UND UMBAU) (BH ZWETTL; WOHNHAUS)	2009	170.569,22	8.192,47	107.413,86	286.175,55
		2010	179.554,80	8.192,47	98.428,28	286.175,55
		2011	188.992,32	8.192,47	88.990,76	286.175,55
		2012	198.904,53	8.192,47	79.078,55	286.175,55
		2013	208.365,25	7.587,59	68.736,53	284.689,37
		ab 2014	1.420.465,33	5.603,52	181.730,33	1.607.799,18
		*	2.366.851,45	45.960,99	624.378,31	3.037.190,75
04004	AGRARBEZIRKSBEHOERDE, AMTSGEBÄUDE; INVESTITIONEN ABB HOLLABRUNN, UM- U. AUSBAU	2009	80.985,53	25.013,15	39.457,19	145.455,87
		2010	85.887,32	25.013,15	34.555,40	145.455,87
		2011	91.015,80	25.013,15	29.426,92	145.455,87
		2012	96.381,45	25.013,15	24.061,27	145.455,87
		2013	101.995,21	25.013,15	18.447,51	145.455,87
		ab 2014	342.324,88	75.039,45	19.003,28	436.367,61
		*	788.590,19	200.105,20	164.951,57	1.163.646,96
28500	KULTURDOKUMENTATION, MUSEEN (WISSENSCHAFTLICHE)	2009	146.635,52	33.720,19	200.738,05	381.093,76
		2010	155.728,99	33.720,19	191.644,59	381.093,77
		2011	160.232,80	33.720,19	182.337,96	376.290,95
		2012	166.311,79	33.720,19	172.741,90	372.773,88
		2013	176.391,51	33.720,19	162.662,18	372.773,88
		ab 2014	2.966.149,61	429.932,43	1.114.633,97	4.510.716,01
		*	3.771.450,22	598.533,38	2.024.758,65	6.394.742,25

28503	LANDESMUSEUM UND AUSSENSTELLEN, GEBAEUDE; INVESTITIONEN KULTURDEPOT HAINBURG	2009 2010 2011 2012 2013 ab 2014 *	42.472,39 46.454,93 50.640,98 55.040,95 59.665,74 1.601.347,50 1.855.622,49	29.553,28 29.553,28 29.553,28 29.553,28 29.553,28 435.910,88 583.677,28	120.474,60 116.492,05 112.306,01 107.906,04 103.281,25 803.055,74 1.363.515,69	192.500,27 192.500,26 192.500,27 192.500,27 192.500,27 2.840.314,12 3.802.815,46
28962	DONAUNIVERSITAET KREMS; INVESTITIONEN	2009 2010 2011 2012 2013 ab 2014 *	847.428,96 872.292,07 956.590,09 1.043.585,10 1.130.945,32 33.241.156,85 38.091.998,39	854.723,12 844.284,29 844.284,29 844.178,57 843.782,51 13.860.543,02 18.091.795,80	2.545.973,94 2.465.618,80 2.381.320,78 2.292.955,51 2.200.510,86 19.611.105,91 31.497.485,80	4.248.126,02 4.182.195,16 4.182.195,16 4.180.719,18 4.175.238,69 66.712.805,78 87.681.279,99
61044	LANDESSTRASSEN-B, MASCHINEN, GERAETE, FAHRZEUGE	2009 2010 2011 2012 2013 ab 2014 *	2.091.236,75 2.170.777,57 2.282.170,41 1.995.068,36 1.765.889,72 2.841.549,45 13.146.692,26	207.836,90 204.017,58 202.423,78 170.979,62 145.473,49 220.566,41 1.151.297,78	751.103,15 624.063,75 492.700,32 361.044,88 245.753,88 261.573,50 2.736.239,48	3.050.176,80 2.998.858,90 2.977.294,51 2.527.092,86 2.157.117,09 3.323.689,96 17.034.229,52
61113	LANDESSTRASSEN, GEBAEUDE; INVESTITIONEN STRM. U. TECHN. D. ST. POELTEN WEST	2009 2010 2011 2012 2013 ab 2014 *	494.805,05 521.136,83 548.511,59 576.970,65 606.566,93 2.009.141,30 4.757.122,35	166.652,99 166.652,99 166.652,99 166.652,99 166.652,99 499.958,99 1.333.223,94	207.729,57 181.397,79 154.023,03 125.563,97 95.977,69 98.462,56 863.154,61	869.187,61 869.187,61 869.187,61 869.187,61 869.187,61 2.607.562,85 6.953.500,90
61170	LANDESSTRASSEN; MASCHINEN, GERAETE, FAHRZEUGE	2009 2010 2011 2012 2013 ab 2014 *	3.214.133,87 2.917.431,17 2.572.692,50 2.387.913,86 2.094.670,86 3.337.445,59 16.524.287,85	306.110,22 268.604,43 236.906,81 204.239,13 172.067,71 258.669,13 1.446.597,43	931.121,47 744.013,97 575.762,29 425.813,62 288.413,85 300.941,58 3.266.066,78	4.451.365,56 3.930.049,57 3.385.361,60 3.017.966,61 2.555.152,42 3.897.056,30 21.236.952,06

84011	LANDESHAUPTSTADT, INVESTITIONEN (ZG) (Bühne im Hof)	2009	142.316,60	83.610,09	95.255,20	321.181,89
		2010	155.590,14	83.610,09	86.401,72	325.601,95
		2011	169.594,39	83.610,09	77.082,71	330.287,19
		2012	184.369,89	83.610,09	67.273,58	335.253,56
		2013	197.429,98	83.421,27	57.082,49	337.933,74
		ab 2014	1.182.965,14	407.369,48	120.315,36	1.710.649,98
		*	2.032.266,14	825.231,11	503.411,06	3.360.908,31

GESAMTSUMME	2009	9.889.534,67	3.262.967,92	9.473.140,55	22.625.643,14
	2010	9.955.552,87	3.208.713,90	8.811.703,45	21.975.970,22
	2011	10.085.815,88	3.175.422,48	8.148.361,73	21.409.600,09
	2012	9.994.969,12	3.111.204,92	7.485.802,93	20.591.976,97
	2013	9.865.890,98	3.052.161,21	6.834.425,55	19.752.477,74
	ab 2014	105.120.168,93	34.866.994,13	49.127.876,81	189.117.039,87
	*	154.911.932,45	50.679.464,56	89.881.311,02	295.472.708,03

Aufstellung der Leasingverbindlichkeiten des Landes Niederösterreich für das Jahr 2008 - Laufende Projekte (vorläufige Berechnung)

LH Dr. PRÖLL

TEILABSCHNITT	PROJEKTBEZEICHNUNG	JAHR	TILGUNG	ZINSEN / MIETE	SUMME
28500	KULTURDOKUMENTATION, MUSEEN (WISSENSCHAFTLICHE)	2068	600.000,00	259.000,00	859.000,00
Gesamt			600.000,00	259.000,00	859.000,00

TEILABSCHNITT	PROJEKTBEZEICHNUNG	JAHR	Gesamt
84011	LANDESHAUPTSTADT, INVESTITIONEN (ZG)	2068	479.713.378,35
	VALORISIERTE GESAMTINVESTITIONSKOSTEN	492.431.124,32	
	<u>ZUZUEGL. KULTURBEZIRK</u>		
	3. BAUSTUFE - MUSEUM	26.162.220,30	
	ABZUEGL. VORLEISTUNGEN	- 10.900.925,12	
	ABZUEGL. BEREITS ABGERECHNETE PROJ. DES ERSATZMASSNAHMENPAKETS FÜR ENTWICKLUNGSMASSN. IN ST. POELTEN	- 27.979.041,15	

		479.713.378,35	

**Sonderfinanzierungsmodell Forderungskauf des Landes Niederösterreich
für das Jahr 2008 - Abgeschlossene Projekte
LH Dr. PRÖLL**

JAH R	T I L G U N G	Z I N S E N	S U M M E
2009	43.453.415,43	23.906.460,61	67.359.876,04
2010	50.023.045,49	21.181.607,70	71.204.653,19
2011	46.851.597,34	17.833.331,93	64.684.929,27
2012	44.520.075,66	15.234.515,73	59.754.591,39
2013	41.285.055,14	10.085.384,93	51.370.440,07
ab 2014	72.176.936,63	17.997.702,17	90.174.638,80
Gesamt	298.310.125,69	106.239.003,07	404.549.128,76

15. April 2009

Mag. Wolfgang Sobotka
Landeshauptmann-Stellvertreter

Amt der NÖ Landesregierung



17. APR. 2009

LAD1

Bearbeiter

Beilagen

Herrn
Landesamtsdirektor
VHR Dr. Werner SEIF

St. Pölten, am 14. April 2009

→ Dr. Pasch

Sehr geehrter Herr Landesamtsdirektor!

Unter Bezugnahme auf den dortigen Erlass vom 14. Jänner 2009, LAD1-SE-3071/025-2009, teile ich mit, dass in meinem Zuständigkeitsbereich beiliegende Leasingverbindlichkeiten und **k e i n e** Schuldeinlösungen im Sinne des Resolutionsantrages, LT-Zahl 38/B-1 eingegangen wurden.

Mit freundlichen Grüßen

Beilage



**Auflistung der Leasingverbindlichkeiten des Landes Niederösterreich
für das Jahr 2008 - Abgeschlossene Projekte
LHSTV Mag. SOBOTKA**

TEILABSCHNITT	PROJEKTBEZEICHNUNG	JAHR	TILGUNG pro Jahr	KAUTIONEN pro Jahr	ZINSEN / MIETE pro JAHR	SUMME (jährlich)
85601	LANDESKLINIKUM WALDVIERTEL HORN; INVESTITIONEN AUSBAU	2009	1.653.571,25	755.918,94	1.096.428,24	3.505.918,43
		2010	1.750.415,61	750.681,20	983.545,62	3.484.642,43
		2011	1.862.225,05	749.329,03	865.669,62	3.477.223,70
		2012	1.985.674,02	749.329,03	742.220,65	3.477.223,70
		2013	1.979.430,02	737.344,68	619.984,71	3.336.759,41
	ab 2014	10.067.146,09	3.189.496,42	1.151.314,18	14.407.956,69	
	*	19.298.462,04	6.932.099,30	5.459.163,02	31.689.724,36	
85601	LANDESKLINIKUM WALDVIERTEL HORN; INVESTITIONEN ALLENSTEIG; NEURO-REHAB	2009	366.774,09	175.105,32	705.511,97	1.247.391,38
		2010	394.464,13	175.105,32	677.821,93	1.247.391,38
		2011	370.078,75	163.471,99	651.882,97	1.185.433,71
		2012	369.777,58	157.655,32	626.241,43	1.153.674,33
		2013	396.729,40	157.655,32	599.289,61	1.153.674,33
	ab 2014	9.684.900,83	2.642.169,77	5.830.374,32	18.157.444,92	
	*	11.582.724,78	3.471.163,04	9.091.122,23	24.145.010,05	
85601	LANDESKLINIKUM WALDVIERTEL HORN; INVESTITIONEN SKA EGGENBURG	2009	138.422,80	5.990,20	117.008,00	261.421,00
		2010	133.914,80	5.990,20	110.110,00	250.015,00
		2011	141.278,80	5.990,20	102.854,00	250.123,00
		2012	149.029,80	5.990,20	95.227,00	250.247,00
		2013	157.187,80	5.990,20	87.205,00	250.383,00
	ab 2014	1.732.635,30	50.916,70	354.528,00	2.138.080,00	
	*	2.452.469,30	80.867,70	866.932,00	3.400.269,00	
85602	LANDESKLINIKUM MOSTVIERTEL AMSTETTEN; INVESTITIONEN GESAMTAUSBAU (3. ABSCHNITT)	2009	2.710.789,68	680.869,90	3.472.932,60	6.864.592,18
		2010	2.879.432,57	680.869,90	3.304.289,74	6.864.592,21
		2011	2.987.379,73	669.916,12	3.131.005,51	6.788.301,36
		2012	2.614.325,32	658.729,59	2.976.016,19	6.249.071,10
		2013	2.486.431,10	647.926,80	2.827.666,22	5.962.024,12
	ab 2014	50.736.140,25	8.972.699,20	20.716.436,00	80.425.275,45	
	*	64.414.498,65	12.311.011,51	36.428.346,26	113.153.856,42	

85606	LANDESKLINIKUM THERMENREGION HOCHEGG; INVESTITIONEN NEUBAU	2009 2010 2011 2012 2013 ab 2014 *	1.048.446,96 1.115.415,92 1.132.218,08 1.148.128,63 1.219.103,71 15.993.494,42 21.656.807,72	399.718,87 399.718,87 393.193,11 386.667,35 386.667,35 3.705.562,08 5.671.527,63	1.143.903,49 1.076.934,53 1.009.511,36 941.673,38 870.698,30 4.047.362,51 9.090.083,57	2.592.069,32 2.592.069,32 2.534.922,55 2.476.469,36 2.476.469,36 23.746.419,01 36.418.418,92
85609	LANDESKLINIKUM WEINVIERTEL HOLLABRUNN; INVESTITIONEN PSYCHIATRISCHE TAGESKLINIK	2009 2010 2011 2012 2013 ab 2014 *	19.143,00 14.126,00 14.792,00 15.489,00 16.219,00 12.667,00 92.436,00	0,00 0,00 0,00 0,00 0,00 0,00 0,00	3.298,00 2.662,00 1.996,00 1.299,00 569,00 0,00 9.824,00	22.441,00 16.788,00 16.788,00 16.788,00 16.788,00 16.788,00 102.260,00
85611	LANDESKLINIKUM DONAUREGION KLOSTERNEUBURG; INVESTITIONEN 6. BAUABSCHNITT	2009 2010 2011 2012 2013 ab 2014 *	259.305,38 271.359,83 283.861,93 296.828,41 310.276,45 3.286.716,57 4.708.348,57	65.269,16 65.269,16 65.269,16 65.269,16 65.269,16 847.741,68 1.174.087,48	219.212,84 207.158,39 194.656,30 181.689,82 168.241,78 1.451.885,96 2.422.845,09	543.787,38 543.787,38 543.787,39 543.787,39 543.787,39 5.586.344,21 8.305.281,14
85612	HUMANISKLINIKUM NOE; INVESTITIONEN UM- UND AUSBAU	2009 2010 2011 2012 2013 ab 2014 *	3.222.185,58 3.229.299,17 3.375.585,59 3.029.673,20 2.919.795,72 28.726.351,69 44.502.890,95	296.852,14 281.751,01 281.751,01 276.597,01 274.020,01 1.133.911,14 2.544.882,32	2.028.653,27 1.870.046,82 1.704.806,20 1.555.961,44 1.412.466,27 10.246.798,96 18.818.732,96	5.547.690,99 5.381.097,00 5.362.142,80 4.862.231,65 4.606.282,00 40.107.061,79 65.866.506,23
85613	LANDESKLINIKUM KREMS; INVESTITIONEN STRAHLENTHERAPIE	2009 2010 2011 2012 2013 ab 2014 *	1.066.436,51 1.068.243,07 1.123.863,33 1.151.516,77 1.242.369,59 9.299.816,24 14.952.245,51	276.656,52 261.888,18 256.965,40 256.965,40 256.965,40 1.745.753,30 3.055.194,20	1.099.711,56 1.015.830,04 932.851,48 846.221,28 755.368,46 4.680.177,21 9.330.160,03	2.442.804,59 2.345.961,29 2.313.680,21 2.254.703,45 2.254.703,45 15.725.746,75 27.337.599,74

85615	LANDESKLINIKUM MOSTVIERTEL AMSTETTEN-MAUER; INVESTITIONEN NEUBAU DER ANSTALTSKUECHE	2009	395.547,37	66.627,63	175.769,43	637.944,43
		2010	417.325,25	66.627,63	153.991,55	637.944,43
		2011	440.129,31	66.627,63	131.187,49	637.944,43
		2012	464.007,92	66.627,63	107.308,89	637.944,44
		2013	489.011,69	66.627,63	82.305,12	637.944,44
		ab 2014	1.629.119,75	199.882,89	84.830,67	1.913.833,31
		*	3.835.141,29	533.021,04	735.393,15	5.103.555,48
85615	LANDESKLINIKUM MOSTVIERTEL AMSTETTEN-MAUER; INVESTITIONEN PAVILLON 6	2009	81.885,08	33.964,36	102.521,96	218.371,40
		2010	85.911,93	33.964,36	98.495,09	218.371,38
		2011	90.078,77	33.964,36	94.328,26	218.371,39
		2012	94.390,45	33.964,36	90.016,58	218.371,39
		2013	98.851,98	33.964,36	85.555,04	218.371,38
		ab 2014	1.811.844,89	516.684,42	764.736,70	3.093.266,01
		*	2.262.963,10	686.506,22	1.235.653,63	4.185.122,95
85617	LANDESKLINIKUM WEINVIERTEL MISTELBACH; INVESTITIONEN PARKPLATZ	2009	13.384,21	38.466,00	51.677,15	103.527,36
		2010	16.118,28	38.466,00	48.943,05	103.527,33
		2011	18.996,53	38.466,00	46.064,79	103.527,32
		2012	22.026,56	38.466,00	43.034,79	103.527,35
		2013	25.216,37	38.466,00	39.844,96	103.527,33
		ab 2014	401.395,90	346.194,00	184.156,12	931.746,02
		*	497.137,85	538.524,00	413.720,86	1.449.382,71
85617	LANDESKLINIKUM WEINVIERTEL MISTELBACH; INVESTITIONEN MZ GAENSERNDORF	2009	251.644,47	42.820,50	221.933,61	516.398,58
		2010	266.688,56	42.820,50	206.889,51	516.398,57
		2011	195.409,55	42.760,72	195.277,46	433.447,73
		2012	143.852,69	42.718,03	186.145,70	372.716,42
		2013	153.454,42	42.718,03	176.543,97	372.716,42
		ab 2014	3.030.728,49	572.439,48	1.224.835,01	4.828.002,98
		*	4.041.778,18	786.277,26	2.211.625,26	7.039.680,70
85618	LANDESKLINIKUM THERMENREGION MOEDLING; INVESTITIONEN ALTE OP-ANLAGE; UMBAU	2009	330.318,63	96.391,37	156.637,00	583.347,00
		2010	350.051,63	96.391,37	136.905,00	583.348,00
		2011	370.696,63	96.391,37	116.259,00	583.347,00
		2012	392.296,63	96.391,37	94.659,00	583.347,00
		2013	414.895,63	96.391,37	72.060,00	583.347,00
		ab 2014	1.349.197,50	281.141,50	72.095,00	1.702.434,00
		*	3.207.456,65	763.098,35	648.615,00	4.619.170,00

85618	LANDESKLINIKUM THERMENREGION MOEDLING; INVESTITIONEN KRANKENPFLEGEAKADEMIE	2009 2010 2011 2012 2013 ab 2014 *	66.421,00 68.734,00 72.215,00 75.872,00 79.714,00 683.242,00 1.045.198,00	0,00 0,00 0,00 0,00 0,00 0,00 0,00	47.225,00 43.912,00 40.431,00 36.774,00 32.932,00 105.288,00 306.562,00	112.646,00 112.646,00 112.646,00 112.646,00 112.646,00 788.530,00 1.351.760,00
85618	LANDESKLINIKUM THERMENREGION MOEDLING; INVESTITIONEN UNFALLERSTVERSORGUNG	2009 2010 2011 2012 2013 ab 2014 *	70.593,60 75.154,60 79.926,60 84.919,60 90.142,60 295.068,92 695.805,92	28.033,40 28.033,40 28.033,40 28.033,40 28.033,40 81.764,08 221.931,08	36.204,00 31.643,00 26.871,00 21.879,00 16.655,00 16.663,00 149.915,00	134.831,00 134.831,00 134.831,00 134.832,00 134.831,00 393.496,00 1.067.652,00
85618	LANDESKLINIKUM THERMENREGION MOEDLING; INVESTITIONEN NEUBAU DES OP-TRAKTES	2009 2010 2011 2012 2013 ab 2014 *	777.436,19 820.740,19 866.084,19 913.565,19 963.284,19 3.115.999,14 7.457.109,09	141.570,81 141.570,81 141.570,81 141.570,81 141.570,81 412.914,87 1.120.768,92	344.648,00 301.344,00 256.000,00 208.519,00 158.800,00 158.962,00 1.428.273,00	1.263.655,00 1.263.655,00 1.263.655,00 1.263.655,00 1.263.655,00 3.687.876,01 10.006.151,01
85619	LANDESKLINIKUM THERMENREGION NEUNKIRCHEN; INVESTITIONEN KRANKENPFLEGESCHULE	2009 2010 2011 2012 2013 ab 2014 *	111.415,47 117.940,70 124.802,15 132.017,14 139.603,87 1.278.129,27 1.903.908,60	15.227,43 15.227,43 15.227,43 15.227,43 15.227,43 110.398,87 186.536,02	96.226,28 89.701,05 82.839,60 75.624,61 68.037,88 228.327,51 640.756,93	222.869,18 222.869,18 222.869,18 222.869,18 222.869,18 1.616.855,65 2.731.201,55
85620	LANDESKLINIKUM MOSTVIERTEL SCHEIBBS; INVESTITIONEN ZU- UND UMBAU	2009 2010 2011 2012 2013 ab 2014 *	573.875,94 573.782,97 581.792,14 613.233,14 646.182,14 8.338.722,38 11.327.588,71	84.095,06 77.302,03 72.449,86 72.449,86 72.449,86 697.729,62 1.076.476,29	539.738,00 509.905,00 479.906,00 448.467,00 415.516,00 2.231.123,00 4.624.655,00	1.197.709,00 1.160.990,00 1.134.148,00 1.134.150,00 1.134.148,00 11.267.575,00 17.028.720,00

85623	LANDESKLINIKUM TULLN; INVESTITIONEN UM- UND ZUBAU	2009 2010 2011 2012 2013 ab 2014 *	2.002.799,07 2.146.728,86 2.105.226,51 1.656.026,18 1.773.574,42 39.543.147,23 49.227.502,27	813.830,78 813.830,78 771.455,78 644.330,78 644.330,78 10.676.757,64 14.364.536,54	2.954.641,23 2.810.711,45 2.670.859,42 2.559.025,88 2.441.477,63 23.914.127,53 37.350.843,14	5.771.271,08 5.771.271,09 5.547.541,71 4.859.382,84 4.859.382,83 74.134.032,40 100.942.881,95
85623	LANDESKLINIKUM TULLN; INVESTITIONEN NEUBAU	2009 2010 2011 2012 2013 ab 2014 *	213.450,36 231.049,48 249.477,87 268.774,62 288.980,64 10.679.720,62 11.931.453,59	160.042,02 160.042,02 160.042,02 160.042,02 160.042,02 3.000.787,88 3.800.997,98	691.153,16 673.554,05 655.125,65 635.828,90 615.622,88 6.286.173,27 9.557.457,91	1.064.645,54 1.064.645,55 1.064.645,54 1.064.645,54 1.064.645,54 19.966.681,77 25.289.909,48
85624	LANDESKLINIKUM WALDVIERTEL Waidhofen/Thaya; INVESTITIONEN 3. UND 4. BAUABSCHNITT	2009 2010 2011 2012 2013 ab 2014 *	752.842,24 709.864,80 743.798,97 787.617,94 833.694,35 10.247.713,21 14.075.531,51	106.640,27 106.640,27 106.640,27 106.640,27 106.640,27 977.535,81 1.510.737,16	721.610,43 681.601,88 639.930,71 596.112,73 550.035,32 2.441.722,97 5.631.014,04	1.581.092,94 1.498.106,95 1.490.369,95 1.490.370,94 1.490.369,94 13.666.971,99 21.217.282,71
85627	LANDESKLINIKUM WALDVIERTEL ZWETTL ZU- UND UMBAU	2009 2010 2011 2012 2013 ab 2014 *	1.819.495,65 1.941.768,33 2.070.375,92 1.682.582,79 1.680.299,65 31.225.674,64 40.420.196,98	540.537,63 540.537,63 540.537,63 428.387,63 416.072,84 5.636.999,62 8.103.072,98	2.273.894,61 2.151.621,94 2.023.014,36 1.919.032,83 1.815.770,35 14.382.860,35 24.566.194,44	4.633.927,89 4.633.927,90 4.633.927,91 4.030.003,25 3.912.142,84 51.245.534,61 73.089.464,40

GESAMTSUMME	2009	17.945.184,53	4.824.628,31	18.300.539,83	41.070.352,67
	2010	18.678.530,68	4.782.728,07	17.187.617,64	40.648.876,39
	2011	19.300.293,40	4.700.053,30	16.053.328,18	40.053.674,88
	2012	18.091.625,58	4.432.052,65	14.988.979,10	37.512.657,33
	2013	18.404.448,74	4.394.373,72	13.912.645,50	36.711.467,96
	ab 2014	243.169.572,33	45.799.480,97	100.574.778,27	389.543.831,57
	*	335.589.655,26	68.933.317,02	181.017.888,52	585.540.860,80

**Auflistung der Leasingverbindlichkeiten des Landes Niederösterreich
für das Jahr 2008 - Laufende Projekte (vorläufige Berechnung)**

LHSTV Mag. SOBOTKA

TEILABSCHNITT	PROJEKTBEZEICHNUNG		JAHR	TILGUNG	ZINSEN / MIETE	SUMME
85601	LANDESKLINIKUM WALDVIERTEL HORN AUSBAU		2068	3.400.000,00	0,00	3.400.000,00
85606	LANDESKLINIKUM THERMENREGION HOCHEGG; INVESTITIONEN WACHKOMA, NEUROREHABILITATION, IMCU, SCHLAFLABOR		2068	6.930.000,00	0,00	6.930.000,00
85615	LANDESKLINIKUM MOSTVIERTEL AMSTETTEN-MAUER; INVESTITIONEN NEUBAU DROGENTHERAPIE		2068	8.300.000,00	0,00	8.300.000,00
85616	LANDESKLINIKUM MOSTVIERTEL MELK; INVESTITIONEN ZU- UND UMBAU		2068	53.900.000,00	0,00	53.900.000,00
85618	LANDESKLINIKUM THERMENREGION BADEN-MÖDLING NEUBAU		2068	330.500.000,00	0,00	330.500.000,00
85620	LANDESKLINIKUM MOSTVIERTEL SCHEIBBS; INVESTITIONEN ZU- UND UMBAU		2068	39.603.000,00	8.650.000,00	48.253.000,00
85623	LANDESKLINIKUM TULLN ZU- UND UMBAU		2068	10.380.000,00	0,00	10.380.000,00
85625	LANDESKLINIKUM MOSTVIERTEL Waidhofen/YBBS; INVESTITIONEN SANIERUNG ALTBAU		2068	33.700.000,00	0,00	33.700.000,00

85627	LANDESKLINIKUM WALDVIERTEL ZWETTL; INVESTITIONEN PHASE 4	2068	31.400.000,00	11.500.000,00	42.900.000,00
Gesamt			518.113.000,00	20.150.000,00	538.263.000,00

20. April 2009



LANDESHAUPTMANN-STELLVERTRETER
Dr. Josef LEITNER

3109 St. Pölten, Landhausplatz 1

TELEFON 02742/9005 Durchwahl 12500
FAX 02742/9005 - 13570 oder 15460
post.lhstleitner@noel.gv.at

Herrn Landesamtsdirektor
Dr. Werner Seif
- Im Hause -

15. April 2009

Bearbeiter: HR Mag. Thaller

Durchwahl: 12114

Ant der NÖ Landesregierung

21 APR 2009

LAD1

Bearbeiter

Beilagen

Sehr geehrter Herr Landesamtsdirektor!

In meinem Ressort gibt es keine Leasingverbindlichkeiten des Landes, keine
Schuldeinlösungen in laufenden Projekten sowie keinen
NÖ Gemeindeförderungsbericht 2008 über die den Gemeinden und
Gemeindeverbänden gewährten Förderungen.

Mit freundlichen Grüßen

Oberwimmer Viktoria (LAD1-AS)

Von: Köhler Martin (Büro LR Mikl-Leitner)
Gesendet: Montag, 20. April 2009 14:09
An: #LAD1
Betreff: Leasingbericht 2008 - LR Mag. Mikl-Leitner
(inkl. Schuldeinlösungen)

Sehr geehrte Damen und Herren!

Anbei übermitteln wir den Ressortbericht mit den Gesamtsummen für 2008.

Mit freundlichen Grüßen

Martin Köhler

Büro Landesrätin Mag. Johanna Mikl-Leitner
3109 St. Pölten, Landhausplatz 1, Haus 1

Tel: +43 (0)2742 / 9005 - 12618

Fax: +43 (0)2742 / 9005 - 12650 <mailto:martin.koehler@noel.gv.at>

<http://www.noel.gv.at>

Amt der NÖ Landesregierung



20. APR. 2009

LAD1

Bearbeiter

Bellagen

**Auflistung der Leasingverbindlichkeiten des Landes Niederösterreich
für das Jahr 2008 - Abgeschlossene Projekte
LR Mag. MIKL-LEITNER**

TEILABSCHNITT	PROJEKTBEZEICHNUNG	JAHR	TILGUNG pro Jahr	KAUTIONEN pro Jahr	ZINSEN / MIETE pro JAHR	SUMME (jährlich)
85821	PFLEGEHEIM AMSTETTEN; INVESTITIONEN ZU- UND UMBAU	2009	265.191,39	73.594,62	142.143,05	480.929,06
		2010	280.858,21	73.594,62	126.476,23	480.929,06
		2011	297.249,53	73.594,62	110.084,92	480.929,07
		2012	314.398,84	73.594,62	92.935,61	480.929,07
		2013 ab 2014	332.341,20 1.420.699,99	73.594,62 275.979,82	74.993,25 108.834,64	480.929,07 1.805.514,45
		*	2.910.739,16	643.952,92	655.467,70	4.210.159,78
85822	PFLEGEHEIM ST. PETER IN DER AU, INV. INV.RL.	2009	336.793,14	40.135,89	279.619,41	656.548,44
		2010	348.267,52	39.474,86	260.930,23	648.672,61
		2011	367.903,14	39.474,86	241.294,61	648.672,61
		2012	388.533,13	39.474,86	220.664,63	648.672,62
		2013 ab 2014	410.207,84 3.835.649,68	39.474,86 292.771,88	198.989,92 686.466,46	648.672,62 4.814.888,02
		*	5.687.354,45	490.807,21	1.887.965,26	8.066.126,92
85823	PFLEGEHEIM WALLSEE; INV NEUBAU	2009	203.330,67	112.827,28	538.151,48	854.309,44
		2010	220.430,43	112.827,28	521.051,73	854.309,44
		2011	238.455,06	112.827,28	503.027,10	854.309,44
		2012	257.454,55	112.827,28	484.027,61	854.309,44
		2013 ab 2014	277.481,67 6.864.390,29	112.827,28 1.846.112,06	464.000,49 4.515.275,80	854.309,44 13.225.778,15
		*	8.061.542,67	2.410.248,46	7.025.534,22	17.497.325,35

85824	PFLEGEHEIM WAIDHOFEN AN DER YBBS; INV. NEUBAU	2009 2010 2011 2012 2013 ab 2014 *	245.319,37 259.600,15 274.541,33 290.173,45 306.528,46 1.340.614,35 2.716.777,11	63.494,41 63.494,41 63.494,41 63.494,41 63.494,41 243.395,24 560.867,29	131.222,31 116.941,53 102.000,35 86.368,23 70.013,22 104.169,88 610.715,52	440.036,09 440.036,09 440.036,09 440.036,09 440.036,09 1.688.179,47 3.888.359,92
85827	PFLEGEHEIM POTTENDORF; INVEST. NEUBAU	2009 2010 2011 2012 2013 ab 2014 *	265.679,09 283.592,36 302.412,78 322.186,28 342.961,13 3.167.655,60 4.684.487,24	88.052,29 88.052,29 88.052,29 88.052,29 88.052,29 631.041,41 1.071.302,86	260.379,23 242.465,96 223.645,54 203.872,04 183.097,20 604.547,31 1.718.007,28	614.110,61 614.110,61 614.110,61 614.110,61 614.110,62 4.403.244,32 7.473.797,38
85829	PFLEGEHEIM BERNDORF; INVESTITIONEN INV.RL.	2009 2010 2011 2012 2013 ab 2014 *	159.459,66 170.601,83 182.118,18 194.021,26 206.324,07 2.688.203,77 3.600.728,77	172.333,84 172.333,84 172.333,84 172.333,84 172.333,84 1.651.532,63 2.513.201,83	219.313,20 207.411,73 195.110,90 182.396,27 169.254,66 860.469,62 1.833.956,38	551.106,70 550.347,40 549.562,92 548.751,37 547.912,57 5.200.206,02 7.947.886,98
85831	PFLEGEHEIM ZISTERSDORF; INVEST. NEUBAU	2009 2010 2011 2012 2013 ab 2014 *	338.482,59 351.827,82 365.617,85 379.879,32 238.431,50 5.444.728,24 7.118.977,32	116.868,93 116.868,93 116.868,93 116.868,93 100.769,93 1.511.549,02 2.079.794,67	309.630,35 296.295,12 282.505,09 268.243,62 255.771,70 1.968.319,76 3.380.765,64	764.991,87 764.991,87 764.991,87 764.991,87 594.973,13 8.924.597,02 12.579.537,63
85832	PFLEGEHEIM ORTH AN DER DONAU; INVEST. NEUBAU	2009 2010 2011 2012 2013 ab 2014 *	267.422,84 278.477,37 297.084,67 316.634,27 337.173,87 3.343.046,04 4.839.839,06	89.568,87 88.959,00 88.959,00 88.959,00 88.959,00 674.605,75 1.120.010,62	270.057,75 252.347,32 233.740,02 214.190,42 193.650,82 686.090,11 1.850.076,44	627.049,46 619.783,69 619.783,69 619.783,69 619.783,69 4.703.741,90 7.809.926,12

85833	PFLEGEHEIM SCHREMS; INVESTITIONEN NEUBAU	2009	223.114,08	63.632,14	249.136,90	535.883,12
		2010	135.376,18	63.632,14	230.512,87	429.521,19
		2011	145.513,02	63.632,14	220.769,59	429.914,75
		2012	156.166,18	63.632,14	210.530,02	430.328,34
		2013	167.361,99	63.632,14	199.768,87	430.763,00
		ab 2014	3.091.037,59	758.283,01	1.325.710,98	5.175.031,58
		*	3.918.569,04	1.076.443,71	2.436.429,23	7.431.441,98
85834	PFLEGEHEIM WEITRA; INVESTITIONEN NEUBAU	2009	281.644,33	74.265,01	156.998,40	512.907,74
		2010	298.103,00	74.265,01	140.539,74	512.907,75
		2011	315.322,78	74.265,01	123.319,96	512.907,75
		2012	333.338,87	74.265,01	105.303,87	512.907,75
		2013	352.188,10	74.265,01	86.454,64	512.907,75
		2014	1.652.738,55	303.248,79	139.277,13	2.095.284,47
		*	3.233.335,63	674.573,84	751.893,74	4.659.803,21
85836	PFLEGEHEIM HOLLABRUNN; INV. ZUBAU	2009	226.117,70	31.875,57	168.318,27	426.311,54
		2010	239.182,71	31.875,57	155.253,26	426.311,54
		2011	252.909,34	31.875,57	141.526,63	426.311,54
		2012	267.331,10	31.875,57	127.104,86	426.311,53
		2013	282.483,19	31.875,57	111.952,77	426.311,53
		2014	2.126.105,61	196.566,02	307.719,97	2.630.391,60
		*	3.394.129,65	355.943,87	1.011.875,76	4.761.949,28
85837	PFLEGEHEIM EGGENBURG; INVESTITIONEN INV.RL.	2009	179.542,42	64.965,58	206.029,00	450.537,00
		2010	188.696,64	64.685,36	193.816,00	447.198,00
		2011	201.527,64	64.685,36	180.984,00	447.197,00
		2012	215.008,64	64.685,36	167.503,00	447.197,00
		2013	229.172,64	64.685,36	153.339,00	447.197,00
		2014	2.631.498,44	549.825,56	622.619,20	3.803.943,20
		*	3.645.446,42	873.532,58	1.524.290,20	6.043.269,20
85839	PFLEGEHEIM STOCKERAU; INVESTITIONEN NEUBAU	2009	420.151,52	137.743,29	362.885,54	920.780,35
		2010	438.647,93	137.743,29	344.389,06	920.780,28
		2011	457.757,64	137.743,29	325.279,34	920.780,27
		2012	477.161,07	137.743,29	306.358,55	921.262,91
		2013	497.923,16	137.743,29	285.148,34	920.814,79
		2014	6.929.798,74	1.956.070,33	2.428.483,15	11.314.352,22
*	9.221.440,06	2.644.786,78	4.052.543,98	15.918.770,82		

85841	PFLEGEHEIM MAUTERN; INVESTITIONEN INV.RL.	2009 2010 2011 2012 2013 ab 2014 *	127.570,66 139.159,36 151.372,90 164.244,97 177.811,06 5.732.919,34 6.493.078,29	87.365,20 87.365,20 87.365,20 87.365,20 87.365,20 1.593.539,46 2.030.365,46	437.710,56 426.121,85 413.908,30 401.036,23 387.470,16 4.137.623,79 6.203.870,89	652.646,42 652.646,41 652.646,40 652.646,40 652.646,42 11.464.082,59 14.727.314,64
85846	PFLEGEHEIM MANK; INVESTITIONEN NEUBAU	2009 2010 2011 2012 2013 ab 2014 *	270.953,65 287.887,40 302.102,19 320.461,92 339.670,68 2.783.364,41 4.304.440,25	95.228,88 95.228,88 94.916,65 94.916,65 94.916,65 624.867,95 1.100.075,66	222.694,34 205.760,60 188.212,36 169.852,63 150.643,87 447.750,71 1.384.914,51	588.876,87 588.876,88 585.231,20 585.231,20 585.231,20 3.855.983,07 6.789.430,42
85848	PFLEGEHEIM LAA AN DER THAYA; INVEST. NEUBAU	2009 2010 2011 2012 2013 ab 2014 *	264.723,36 282.688,62 301.563,65 321.394,53 342.229,67 3.346.613,79 4.859.213,62	90.034,52 90.034,52 90.034,52 90.034,52 90.034,52 675.258,90 1.125.431,50	271.360,56 253.395,31 234.520,28 214.689,40 193.854,26 677.881,80 1.845.701,61	626.118,44 626.118,45 626.118,45 626.118,45 626.118,45 4.699.754,49 7.830.346,73
85851	PFLEGEHEIM VOESENDORF; INVEST. INV.RL.	2009 2010 2011 2012 2013 ab 2014 *	172.270,21 184.261,09 196.654,64 209.464,39 222.704,31 2.899.333,16 3.884.687,80	184.796,20 184.796,20 184.796,20 184.796,20 184.796,20 1.770.963,59 2.694.944,59	236.019,57 223.211,17 209.972,62 196.289,50 182.146,89 926.012,04 1.973.651,79	593.085,98 592.268,46 591.423,46 590.550,09 589.647,40 5.596.308,79 8.553.284,18
85852	PFLEGEHEIM MOEDLING; INVESTITIONEN GENERALSANIERUNG	2009 2010 2011 2012 2013 ab 2014 *	361.966,70 382.471,54 403.924,62 426.369,76 449.852,86 2.296.656,63 4.321.242,11	81.438,93 81.438,93 81.438,93 81.438,93 81.438,93 359.688,61 766.883,26	205.296,62 184.791,77 163.338,70 140.893,56 117.410,46 212.324,60 1.024.055,71	648.702,25 648.702,24 648.702,25 648.702,25 648.702,25 2.868.669,84 6.112.181,08

85855	PFLEGEHEIM GLOGGNITZ; INVESTITIONEN ZU- UND UMBAU	2009 2010 2011 2012 2013 ab 2014 *	422.964,65 431.730,68 440.662,10 449.759,51 459.040,11 5.290.781,92 7.494.938,97	121.246,09 121.246,09 121.246,09 121.246,09 121.246,09 1.625.034,56 2.231.265,01	143.140,51 134.374,49 125.443,06 116.348,93 107.068,34 843.880,97 1.470.256,30	687.351,25 687.351,26 687.351,25 687.354,53 687.354,54 7.759.697,45 11.196.460,28
85857	PFLEGEHEIM NEUNKIRCHEN; INVEST. INV.RL.	2009 2010 2011 2012 2013 ab 2014 *	157.539,06 168.819,59 180.478,93 192.529,81 204.985,39 2.684.202,23 3.588.555,01	178.374,26 178.374,26 178.374,26 178.374,26 178.374,26 1.709.419,99 2.601.291,29	222.037,47 209.987,83 197.533,57 184.661,05 171.356,26 871.153,90 1.856.730,08	557.950,79 557.181,68 556.386,76 555.565,12 554.715,91 5.264.776,12 8.046.576,38
85859	PFLEGEHEIM ST. POELTEN; INVEST. NEUBAU	2009 2010 2011 2012 2013 ab 2014 *	278.808,23 156.557,23 173.114,83 190.460,58 208.631,99 4.108.458,27 5.116.031,13	191.291,62 191.291,62 191.291,62 191.291,62 191.291,62 2.231.735,57 3.188.193,67	393.056,57 372.904,35 356.346,74 339.000,99 320.829,59 2.064.859,95 3.846.998,19	863.156,42 720.753,20 720.753,19 720.753,19 720.753,20 8.405.053,79 12.151.222,99
85860	PFLEGEHEIM WILHELMSBURG; INVEST. INV.RL.	2009 2010 2011 2012 2013 ab 2014 *	173.895,04 186.057,66 198.628,72 211.621,94 225.051,50 2.965.216,72 3.960.471,58	188.285,52 188.285,52 188.285,52 188.285,52 188.285,52 1.820.093,36 2.761.520,96	241.126,21 228.134,34 214.706,19 200.827,10 186.481,93 956.947,57 2.028.223,34	603.306,77 602.477,52 601.620,43 600.734,56 599.818,95 5.742.257,65 8.750.215,88
85867	PFLEGEHEIM RAABS; INVESTITIONEN NEUBAU	2009 2010 2011 2012 2013 ab 2014 *	201.956,36 220.192,48 239.411,84 259.667,48 281.015,28 8.820.169,73 10.022.413,17	136.262,40 136.262,40 136.262,40 136.262,40 136.262,40 2.431.399,36 3.112.711,36	674.313,89 656.077,78 636.858,43 616.602,78 595.255,00 6.195.917,12 9.375.025,00	1.012.532,65 1.012.532,66 1.012.532,67 1.012.532,66 1.012.532,68 17.447.486,21 22.510.149,53

85868	PFLEGEHEIM ZWETTL; INVESTITIONEN NEUBAU	2009	244.004,57	102.304,43	265.411,00	611.720,00
		2010	259.027,93	102.086,07	248.005,00	609.119,00
		2011	277.314,93	102.086,07	229.718,00	609.119,00
		2012	296.528,93	102.086,07	210.505,00	609.120,00
		2013	316.714,93	102.086,07	190.319,00	609.120,00
		ab 2014	3.174.377,30	774.152,70	674.283,00	4.622.813,00
		4.567.968,59	1.284.801,41	1.818.241,00	7.671.011,00	
85871	PFLEGEHEIM KLOSTERNEUBURG; INVEST. INV.RL.	2009	146.504,16	238.317,82	451.887,00	836.708,98
		2010	165.645,60	238.317,82	432.745,57	836.708,99
		2011	185.739,14	238.317,82	412.652,03	836.708,99
		2012	206.832,16	238.317,82	391.559,01	836.708,99
		2013	228.974,36	238.317,82	369.416,80	836.708,98
		ab 2014	4.936.409,92	2.859.813,84	2.244.284,06	10.040.507,82
		5.870.105,34	4.051.402,94	4.302.544,47	14.224.052,75	
85873	PFLEGEHEIM TULLN; INVESTITIONEN INV.RL.	2009	1.237.320,70	375.178,89	326.073,93	1.938.573,52
		2010	1.049.382,53	300.143,12	145.197,84	1.494.723,49
		2011	1.063.179,57	300.143,12	131.400,79	1.494.723,48
		2012	1.077.227,33	300.143,12	117.353,01	1.494.723,46
		2013	1.091.532,14	300.143,12	103.048,24	1.494.723,50
		ab 2014	12.251.337,92	4.189.054,72	763.782,35	17.204.174,99
		17.769.980,19	5.764.806,09	1.586.856,16	25.121.642,44	
85875	PFLEGEHEIM WIENER NEUSTADT; INVEST. NEUBAU	2009	512.755,82	170.471,96	419.302,75	1.102.530,53
		2010	534.785,81	170.471,96	397.272,75	1.102.530,52
		2011	557.526,15	170.471,96	374.532,41	1.102.530,52
		2012	470.401,21	158.575,66	351.105,43	980.082,30
		2013	410.284,21	150.078,30	332.455,19	892.817,70
		ab 2014	8.231.114,32	2.176.135,35	2.465.395,52	12.872.645,19
		10.716.867,52	2.996.205,19	4.340.064,05	18.053.136,76	
85876	PFLEGEHEIM MELK; INVESTITIONEN ZU- UND UMBAU	2009	304.413,81	95.926,16	216.723,92	617.063,89
		2010	317.322,37	95.926,16	203.815,38	617.063,91
		2011	311.879,83	93.540,55	190.322,10	595.742,48
		2012	251.753,65	84.679,25	178.097,53	514.530,43
		2013	215.032,57	78.862,42	167.644,39	461.559,38
		ab 2014	3.951.679,07	1.073.377,34	1.224.782,61	6.249.839,02
		5.352.081,30	1.522.331,88	2.181.385,93	9.055.799,11	

85877	PFLEGEHEIM WAIDHOFEN/THAYA; INVEST. INV.RL.	2009	231.247,85	140.748,40	692.551,11	1.064.547,36
		2010	251.305,30	140.748,40	672.493,65	1.064.547,35
		2011	272.444,25	140.748,40	651.354,73	1.064.547,38
		2012	294.722,95	140.748,40	629.076,01	1.064.547,36
		2013	318.202,90	140.748,40	607.596,07	1.066.547,37
		ab 2014	8.978.734,52	2.455.239,86	6.238.570,55	17.672.544,93
		*	10.346.657,77	3.158.981,86	9.491.642,12	22.997.281,75
85878	PFLEGEHEIM MAUER; INVESTITIONEN UMB AU	2009	272.462,05	65.895,75	252.949,16	591.306,96
		2010	229.603,17	65.895,75	242.324,85	537.823,77
		2011	240.632,20	65.895,75	231.295,82	537.823,77
		2012	252.081,79	65.895,75	219.846,24	537.823,78
		2013	263.968,36	65.895,75	207.959,67	537.823,78
		ab 2014	4.399.735,36	986.594,64	1.706.939,31	7.073.269,31
		*	5.658.482,93	1.296.073,39	2.861.315,05	9.815.871,37
85879	PFLEGEHEIM HOCHEGG; INVESTITIONEN INV.RL.	2009	53.111,23	21.453,28	63.224,13	137.788,64
		2010	56.559,39	21.453,28	59.775,97	137.788,64
		2011	60.167,01	21.453,28	56.168,35	137.788,64
		2012	63.941,46	21.453,28	52.393,90	137.788,64
		2013	67.890,45	21.453,28	48.444,91	137.788,64
		ab 2014	890.444,73	205.593,94	225.385,49	1.321.424,16
		*	1.192.114,27	312.860,34	505.392,75	2.010.367,36
GESAMTSUMME		2009	8.846.726,91	3.693.978,03	9.028.764,20	21.569.469,14
		2010	8.797.119,90	3.617.172,78	8.384.821,28	20.799.113,96
		2011	9.255.210,46	3.614.474,94	7.901.572,53	20.771.257,93
		2012	9.571.751,33	3.593.717,34	7.399.637,03	20.565.105,70
		2013	9.804.171,59	3.563.324,15	6.885.835,91	20.253.331,65
		ab 2014	132.277.716,23	40.432.945,26	47.235.759,35	219.946.420,84
		*	178.552.696,42	58.515.612,50	86.836.390,30	323.904.699,22

**Aufistung der Leasingverbindlichkeiten des Landes Niederösterreich
für das Jahr 2008 - Laufende Projekte (vorläufige Berechnung)**

LR Mag. MIKL-LEITNER

TEILABSCHNITT	PROJEKTBEZEICHNUNG	JAHR	TILGUNG	ZINSEN / MIETE		SUMME
85828	PFLEGEHEIM HAINBURG/DONAU; INVESTITIONEN	2068	9.500.000,00	3.917.000,00		13.417.000,00
85835	PFLEGEHEIM RETZ; INVESTITIONEN	2068	12.500.000,00	4.136.000,00		16.636.000,00
85856	PFLEGEHEIM SCHEIBLINGKIRCHEN; INV.	2068	12.500.000,00	0,00		12.500.000,00
Gesamt			34.500.000,00	8.053.000,00		42.553.000,00

**Sonderfinanzierungsmodell Forderungskauf des Landes Niederösterreich
für das Jahr 2008 - Abgeschlossene Projekte
LR Mag. MIKL-LEITNER**

JAHR	TILGUNG	ZINSEN	SUMME
2009	8.249,81	3.461,34	11.711,15
2010	8.631,31	3.079,83	11.711,14
2011	9.030,46	2.680,69	11.711,15
2012	9.448,07	2.263,08	11.711,15
2013	9.884,98	1.826,17	11.711,15
ab 2014	41.316,01	2.650,25	43.966,26
Gesamt	86.560,64	15.961,36	102.522,00

Oberwimmer Viktoria (LAD1-AS)

Von: Dultinger Susanne (Büro LR Bohuslav)
Gesendet: Montag, 20. April 2009 14:22
An: #LAD1
Betreff: Leasingverbindlichkeiten/Forderungskauf

Beiliegend die von der Finanzabteilung übermittelte Auflistung der Leasingverbindlichkeiten (inkl. Forderungskauf) 2008 aus dem Ressort von LR Dr. Bohuslav.

Mit freundlichen Grüßen
Susanne Dultinger
Büro Landesrätin Dr. Petra Bohuslav
Landhausplatz 1, 3109 St. Pölten
Tel. 02742/9005/13574
Fax. 02742/9005/13730
mailto: susanne.dultinger@noel.gv.at

Amt der NÖ Landesregierung
20. APR. 2009
LAD1
Bearbeiter Beilagen

**Auflistung der Leasingverbindlichkeiten des Landes Niederösterreich
für das Jahr 2008 - Abgeschlossene Projekte
LR Dr. BOHUSLAV**

TEILABSCHNITT	PROJEKTBEZEICHNUNG	JAHR	TILGUNG pro Jahr	KAUTIONEN pro Jahr	ZINSEN / MIETE pro JAHR	SUMME (jährlich)
26120	NOE LANDESPORTSCHULE ST. POELTEN; INVESTITIONEN NEUBAU	2009	1.303.440,22	227.421,88	854.407,85	2.385.269,95
		2010	1.376.234,36	227.376,48	781.125,07	2.384.735,91
		2011	1.448.115,31	226.649,49	704.589,71	2.379.354,51
		2012	1.525.022,73	225.949,49	624.578,41	2.375.550,63
		2013	1.600.380,44	225.136,94	541.176,19	2.366.693,57
		ab 2014 *	9.165.400,36	2.143.619,79	3.975.192,51	15.284.212,66
			16.418.593,42	3.276.154,07	7.481.069,74	27.175.817,23
	GESAMTSUMME	2009	1.303.440,22	227.421,88	854.407,85	2.385.269,95
		2010	1.376.234,36	227.376,48	781.125,07	2.384.735,91
		2011	1.448.115,31	226.649,49	704.589,71	2.379.354,51
		2012	1.525.022,73	225.949,49	624.578,41	2.375.550,63
		2013	1.600.380,44	225.136,94	541.176,19	2.366.693,57
		ab 2014 *	9.165.400,36	2.143.619,79	3.975.192,51	15.284.212,66
			16.418.593,42	3.276.154,07	7.481.069,74	27.175.817,23

**Auflistung der Leasingverbindlichkeiten des Landes Niederösterreich
für das Jahr 2008 - Laufende Projekte (vorläufige Berechnung)**

LR Dr. BOHUSLAV

TEILABSCHNITT	PROJEKTBEZEICHNUNG	JAHR	TILGUNG	ZINSEN / MIETE	SUMME
26120	NOE LANDESPORTSCHULE ST. POELTEN; INVESTITIONEN NEUBAU	2068	9.846.000,00	7.084.000,00	16.930.000,00
Gesamt			9.846.000,00	7.084.000,00	16.930.000,00

**Sonderfinanzierungsmodell Forderungskauf des Landes Niederösterreich
für das Jahr 2008 - Abgeschlossene Projekte
LR Dr. BOHUSLAV**

Jahr	TILGUNG	ZINSEN	SUMME
2009	401.488,40	37.978,85	439.467,25
2010	213.689,31	14.171,44	227.860,75
2011	12.672,00	754,82	13.426,82
2012	0,00	0,00	0,00
2013	0,00	0,00	0,00
ab 2014	0,00	0,00	0,00
Gesamt	627.849,71	52.905,11	680.754,82

Büro Landesrat
Mag. Johann Heuras

Amt der NÖ Landesregierung



17. APR. 2009

LAD1

Bearbeiter

Beilagen

An die
Landesamtsdirektion
z.Hd. Herrn Christian Posch

St. Pölten, am 16. April 2009

LR-R-91041

Betreff: Darstellung der Leasingverbindlichkeiten des Landes Niederösterreich für das
Jahr 2008, abgeschlossene Projekte

Sehr geehrter Herr Posch!

Zu den Landtagsbeschlüssen vom 20. Jänner 1994 bzw. vom 17. Juni 2002 wird im Sinne des Schreibens vom 27. Februar LAD1-SE-3071/025-2009, die Auflistung der Leasingverbindlichkeiten des Landes Niederösterreich von Herrn Landesrat Mag. Heuras für 2008 übermittelt.

Mit den besten Grüßen

(Mag. Barbara Komarek)

**Auflistung der Leasingverbindlichkeiten des Landes Niederösterreich
für das Jahr 2008 - Abgeschlossene Projekte
LR Mag. HEURAS**

TEILABSCHNITT	PROJEKTBEZEICHNUNG	JAHR	TILGUNG pro Jahr	KAUTIONEN pro Jahr	ZINSEN / MIETE pro JAHR	SUMME (jährlich)
21312	WALDSCHULE WIENER NEUSTADT; INVESTITIONEN NEUBAU (SCHULE)	2009	70.407,38	27.288,40	40.468,34	138.164,12
		2010	74.925,22	27.288,40	35.950,50	138.164,12
		2011	79.651,99	27.288,40	31.223,73	138.164,12
		2012	84.597,34	27.288,40	26.278,38	138.164,12
		2013	89.771,38	27.288,40	21.104,34	138.164,12
	ab 2014 *	377.416,26	100.057,46	29.820,27	507.293,99	
		776.769,57	236.499,46	184.845,56	1.198.114,59	
21321	SONDERSCHULEN, SONSTIGE; INVESTITIONEN HINTERBRUEHL, UM- UND ZUBAU	2009	116.890,58	35.641,38	130.310,51	282.842,47
		2010	99.383,57	33.474,57	123.787,63	256.645,77
		2011	86.972,07	31.548,87	117.927,76	236.448,70
		2012	93.120,57	31.548,87	111.779,26	236.448,70
		2013	99.571,93	31.548,87	105.327,90	236.448,70
	ab 2014 *	1.795.766,42	373.328,30	629.687,76	2.798.782,48	
		2.291.705,14	537.090,86	1.218.820,82	4.047.616,82	
21321	SONDERSCHULEN, SONSTIGE; INVESTITIONEN ALLENSTEIG, UM- UND ZUBAU; TURNSAAL	2009	8.925,21	6.696,93	18.884,57	34.506,71
		2010	9.688,48	6.696,93	18.121,30	34.506,71
		2011	10.486,09	6.696,93	17.323,69	34.506,71
		2012	11.319,61	6.696,93	16.490,17	34.506,71
		2013	12.190,62	6.696,93	15.619,16	34.506,71
	ab 2014 *	258.239,54	87.060,09	103.287,60	448.587,23	
		310.849,55	120.544,74	189.726,49	621.120,78	
21321	SONDERSCHULEN, SONSTIGE; INVESTITIONEN ALLENSTEIG; UM- UND ZUBAU	2009	25.439,05	8.306,47	39.805,03	73.550,55
		2010	27.313,30	8.306,47	37.930,78	73.550,55
		2011	29.287,72	8.306,47	35.956,36	73.550,55
		2012	31.367,73	8.306,47	33.876,35	73.550,55
		2013	33.558,98	8.306,47	31.685,10	73.550,55
	ab 2014 *	537.302,39	119.676,39	278.985,37	935.964,15	
		684.269,17	161.208,74	458.238,99	1.303.7716,90	

22053	LANDESBERUFSSCHULE F. GASTGEWERBE GERAS; INVESTITIONEN (REG)	2009	488.978,51	201.389,97	0,00	690.368,48
		2010	0,00	0,00	0,00	0,00
		2011	0,00	0,00	0,00	0,00
		2012	0,00	0,00	0,00	0,00
		2013	0,00	0,00	0,00	0,00
		ab 2014	0,00	0,00	0,00	0,00
		*	488.978,51	201.389,97	0,00	690.368,48
22058	LANDESBERUFSSCHULEN, AUSBAUPROGRAMM; INVESTITIONEN AUSBAU (LBS Eggenburg, Lilienfeld, Schrems, Stockerau, Pöchlarn, Neunkirchen, St. Pölten, Theresienfeld, Qualifizierungsmaßnahmen Zistersdorf, Waldegg, Innovationsmaßnahmen, Mistelbach)	2009	3.836.489,90	1.073.590,32	3.165.377,31	8.075.437,53
		2010	3.524.141,09	1.024.138,33	2.953.661,45	7.501.940,87
		2011	3.392.555,42	957.030,37	2.760.676,23	7.110.262,02
		2012	3.054.052,28	870.721,28	2.578.670,54	6.503.444,10
		2013	2.924.623,50	844.674,66	2.403.672,11	6.172.970,27
		2014	44.071.088,19	10.144.395,08	17.233.883,70	71.449.366,97
		*	60.802.930,38	14.914.550,04	31.095.941,34	106.813.421,76
22058	LANDESBERUFSSCHULEN, AUSBAUPROGRAMM; INVESTITIONEN AUSBAU (LBS Pöchlarn, Laa/Thaya, Stockerau, Mistelbach)	2009	495.337,07	80.465,73	188.235,52	764.038,32
		2010	522.198,35	80.465,73	161.374,25	764.038,33
		2011	471.438,56	74.378,17	137.083,26	682.899,99
		2012	456.435,75	71.334,39	113.617,09	641.387,23
		2013	480.993,68	71.334,39	89.059,16	641.387,23
		2014	1.755.048,48	246.479,81	111.427,78	2.112.956,07
		*	4.181.451,89	624.458,22	800.797,06	5.606.707,17
41093	LANDES-REHABILITATIONSHSHEIM WIENER NEUSTADT; INVESTITIONEN SCHWIMMBADSANIERUNG	2009	24.165,31	6.318,66	66.459,59	96.943,56
		2010	25.762,97	6.318,66	64.861,93	96.943,56
		2011	27.441,02	6.318,66	63.183,88	96.943,56
		2012	29.203,54	6.318,66	61.421,36	96.943,56
		2013	31.054,73	6.318,66	59.570,17	96.943,56
		2014	1.099.248,16	120.054,54	622.624,94	1.841.927,64
		*	1.236.875,73	151.647,84	938.121,87	2.326.645,44
GESAMTSUMME		2009	5.066.613,01	1.439.697,86	3.649.540,87	10.155.851,74
		2010	4.283.412,98	1.186.689,09	3.395.687,84	8.865.789,91
		2011	4.097.832,87	1.111.567,87	3.163.374,91	8.372.775,65
		2012	3.760.096,82	1.022.215,00	2.942.133,15	7.724.444,97
		2013	3.671.764,82	996.168,38	2.726.037,94	7.393.971,14
		ab 2014	49.894.109,44	11.191.051,67	19.009.717,42	80.094.878,53
		*	70.773.829,94	16.947.389,87	34.886.492,13	122.607.711,94

Büro Landesrat
Mag. Johann Heuras

Amt der NÖ Landesregierung

20. APR. 2009

LAD1

Bearbeiter

Beilagen



An die
Landesamtsdirektion
z.Hd. Herrn Christian Posch

St. Pölten, am 17. April 2009

LR-R-91041

Betrifft: Darstellung der Schuldeinlösungen für das Jahr 2008

Sehr geehrter Herr Poschl!

Zu den Landtagsbeschlüssen vom 20. Jänner 1994 bzw. vom 17. Juni 2002 wird im Sinne des Schreibens vom 27. Februar 2009, LAD1-SE-3071/025-2009, eine Leermeldung betreffend Schuldeinlösungen von Herrn Landesrat Mag. Heuras für 2008 bekannt gegeben.

Mit den besten Grüßen

(Mag. Barbara Komarek)



Büro Landesrat
Dr. Stephan Pernkopf

Bilkeni
Einlauf



Herr Landesamtsdirektor
Votr. Hofrat Dr. Werner Seif
Landesamtsdirektion

St. Pölten, am 15. April 2009
Amt der NÖ Landesregierung

LR-PL-L-67/004-2008

21. APR. 2009

LAD1


Bearbeiter

Beilagen

Sehr geehrter Herr Landesamtsdirektor!

Bezugnehmend auf das Schreiben vom 27. Februar 2009, LAD1-SE-3071/025-2009, betreffend Leasingverbindlichkeiten des Landes, Schuldeinlösungen, Bericht 2008 an den Landtag dürfen wir im Auftrag von Herrn Landesrat Dr. Pernkopf beiliegende Unterlage zur weiteren Verwendung übermitteln.

Mit freundlichen Grüßen


Ing. Johann Watschka

Beilage

**Auflistung der Leasingverbindlichkeiten des Landes Niederösterreich
für das Jahr 2008 - Abgeschlossene Projekte
LR Dr. PERNKOPF**

TEILABSCHNITT	PROJEKTBEZEICHNUNG	JAHR	TILGUNG pro Jahr	KAUTIONEN pro Jahr	ZINSEN / MIETE pro JAHR	SUMME (jährlich)
16112	LANDES-FEUERWEHRSSCHULE TULLN; INVESTITIONEN	2009	769.868,17	627.799,28	1.530.285,85	2.927.953,30
		2010	822.196,51	627.799,28	1.477.957,50	2.927.953,29
		2011	876.322,52	627.799,28	1.423.831,50	2.927.953,30
		2012	932.307,95	627.799,28	1.367.846,08	2.927.953,31
		2013	990.216,67	627.799,28	1.309.937,35	2.927.953,30
	ab 2014	23.656.130,47	10.609.419,44	12.443.909,22	46.709.459,13	
	*	28.047.042,29	13.748.415,84	19.553.767,50	61.349.225,63	
22922	LW. FACHSCHULE GIESSHUEBL BEI AMSTETTEN; INVESTITIONEN SANIERUNG	2009	119.029,80	44.838,08	129.661,56	293.529,46
		2010	124.620,52	44.838,08	124.070,86	293.529,46
		2011	130.392,07	44.838,08	118.299,31	293.529,46
		2012	136.350,32	44.838,08	112.341,06	293.529,46
		2013	142.501,30	44.838,08	106.190,08	293.529,46
	ab 2014	2.471.049,54	575.422,03	720.222,06	3.766.693,63	
	*	3.123.943,55	799.612,43	1.310.784,95	5.234.340,93	
22924	LW. FACHSCHULE HOHENLEHEN; INVESTITIONEN SANIERUNG	2009	49.246,65	22.333,41	96.885,17	168.465,23
		2010	52.831,94	22.333,41	93.299,88	168.465,23
		2011	56.586,26	22.333,41	89.545,56	168.465,23
		2012	60.517,58	22.333,41	85.614,24	168.465,23
		2013	64.634,24	22.333,41	81.497,58	168.465,23
	ab 2014	1.439.390,33	308.945,51	582.650,25	2.330.986,09	
	*	1.723.207,00	420.612,56	1.029.492,68	3.173.312,24	
22928	LW. FACHSCHULE LANGENLOIS; INVESTITIONEN SAN.D.WIRT.BETR.	2009	66.529,82	16.406,48	109.491,60	192.427,90
		2010	71.062,22	16.406,48	104.959,20	192.427,90
		2011	75.833,42	16.406,48	100.188,00	192.427,90
		2012	80.854,22	16.406,48	95.167,20	192.427,90
		2013	86.140,22	16.406,48	89.881,20	192.427,90
	ab 2014	1.563.379,44	196.877,76	548.877,60	2.309.134,80	
	*	1.943.799,34	278.910,16	1.048.564,80	3.271.274,30	

22931	LW. FACHSCHULE OBERSIEBENBRUNN; INVESTITIONEN NEUBAU	2009	252.277,19	71.529,98	158.796,46	482.603,63
		2010	267.535,12	71.529,98	143.538,53	482.603,63
		2011	283.512,02	71.529,98	127.561,63	482.603,63
		2012	300.241,74	71.529,98	110.831,91	482.603,63
		2013	317.759,78	71.529,98	93.313,87	482.603,63
		ab 2014	1.739.834,91	333.806,58	180.971,37	2.254.612,86
		*	3.161.160,76	691.456,48	815.013,77	4.667.631,01
22941	LW. FACHSCHULE GAMING, INVESTITIONEN (REG) KUECHENERWEITERUNG	2009	142.697,94	0,00	66.901,74	209.599,68
		2010	148.643,68	0,00	60.956,00	209.599,68
		2011	154.837,16	0,00	54.762,52	209.599,68
		2012	161.288,72	0,00	48.310,96	209.599,68
		2013	168.009,10	0,00	41.590,58	209.599,68
		ab 2014	846.992,62	0,00	96.205,94	943.198,56
	*	1.622.469,22	0,00	368.727,74	1.991.196,96	
22952	LW. FACHSCHULE OTTENSCHLAG; INVESTITIONEN (REG)	2009	337.508,83	148.842,76	0,00	486.351,59
		2010	0,00	0,00	0,00	0,00
		2011	0,00	0,00	0,00	0,00
		2012	0,00	0,00	0,00	0,00
		2013	0,00	0,00	0,00	0,00
		ab 2014	0,00	0,00	0,00	0,00
	*	337.508,83	148.842,76	0,00	486.351,59	
52932	LUFTQUETEUEBERWACHUNGNETZ	2009	66.012,74	52.865,26	9.848,50	128.726,50
		2010	58.818,58	43.477,38	4.247,04	106.543,00
		2011	27.920,84	19.881,50	997,40	48.799,74
		2012	11.199,06	7.572,75	0,00	18.771,81
		2013	0,00	0,00	0,00	0,00
		ab 2014	0,00	0,00	0,00	0,00
	*	163.951,22	123.796,89	15.092,94	302.841,05	
GESAMTSUMME		2009	1.803.171,14	984.615,25	2.101.870,90	4.889.657,29
		2010	1.545.708,57	826.384,61	2.009.029,01	4.381.122,19
		2011	1.605.404,29	802.788,73	1.915.185,92	4.323.378,94
		2012	1.682.759,59	790.479,98	1.820.111,45	4.293.351,02
		2013	1.769.261,31	782.907,23	1.722.410,66	4.274.579,20
		ab 2014	31.716.777,31	12.024.471,32	14.572.836,44	58.314.085,07
	*	40.123.082,21	16.211.647,12	24.141.444,38	80.476.173,71	

**Sonderfinanzierungsmodell Forderungskauf des Landes Niederösterreich
für das Jahr 2008 - Abgeschlossene Projekte
LR Dr. PERNKOPF**

JAHR	TILGUNG	ZINSEN	SUMME
2009	336.388,76	38.086,77	374.475,53
2010	348.402,25	24.014,95	372.417,20
2011	79.841,40	12.369,14	92.210,54
2012	80.911,67	9.250,03	90.161,70
2013	59.537,62	6.013,42	65.551,04
ab 2014	75.961,15	3.932,51	79.893,66
Gesamt	981.042,85	93.666,82	1.074.709,67

BÜRO DER LANDESRÄTIN MAG. KARIN SCHEELE

Mag. Sabine Dohr
NÖ LANDESREGIERUNG

St. Pölten, am 24. April 2009

3109, Landhausplatz 1

TELEFON: 02742 / 9005 - 12341

FAX: 02742 / 9005 - 12251

E-Mail: sabine.dohr@noel.gv.at

GZ: B. Scheele-GS-113/002-2009

Herrn
Landesamtsdirektor
Votr.Hofrat Dr. Werner Seif

im Hause

Amt der NÖ Landesregierung

27. APR. 2009

LAD1

Bearbeiter

Beilagen

Sehr geehrter Herr Landesamtsdirektor,

bezugnehmend auf Ihr Schreiben vom 14. Jänner 2009 übermittle ich beiliegend im Auftrag von Frau Landesrätin Mag. Karin Scheele den Gemeindeförderungsbericht sowie eine Übersicht der Leasingverbindlichkeiten und Schuldeinlösungen.

Gemeindeförderungsbericht:

Die Auswertung aller Voranschlagstellen, die ausschließlich in die Zuständigkeit von Landesrätin Mag. Scheele fallen, beinhalten einen Gesamtbetrag von € 17.000,00, der zur Gänze auf Gemeinden aufgeteilt wurde.

Zusätzlich zur o.a. Auswertung werden entsprechende Ausdrucke vorgelegt für:
Notruftelefon und Essen auf Rädern

Sie beinhalten einen Gesamtförderungsbetrag von € 714.253,95, der dem Bundesland Niederösterreich als Überregion zugeordnet wurde, da von den kreditverwaltenden Dienststellen keine konkrete Zuordnung auf Gemeinden möglich war.

Auf die gemeinsame Zuständigkeit in diesem Bereich mit Landesrätin Mag. Mikl-Leitner darf verwiesen werden.

Mit freundlichen Grüßen



Beilagen

**Auflistung der Leasingverbindlichkeiten des Landes Niederösterreich
für das Jahr 2008 - Abgeschlossene Projekte
LR Mag. SCHEELE**

TEILABSCHNITT	PROJEKTBEZEICHNUNG	JAHR	TILGUNG pro Jahr	KAUTIONEN pro Jahr	ZINSEN / MIETE pro JAHR	SUMME (jährlich)
43914	LANDES-JUGENDHEIM HOLLABRUNN; INVESTITIONEN MUTTER-KIND-HAUS	2009	29.235,01	9.805,02	29.297,44	68.337,47
		2010	31.212,03	9.805,02	27.320,41	68.337,46
		2011	33.289,17	9.805,02	25.243,27	68.337,46
		2012	35.471,50	9.805,02	23.060,95	68.337,47
		2013	37.764,34	9.805,02	20.768,10	68.337,46
		ab 2014 *	358.970,01	71.903,48	70.644,02	501.517,51
			625.942,06	120.928,68	196.334,19	843.204,93
43915	LANDES-JUGENDHEIM ALLENTSTEIG; INVESTITIONEN GENERALSANIERUNG	2009	82.089,55	35.342,96	142.444,76	259.877,27
		2010	88.226,04	35.342,96	136.308,27	259.877,27
		2011	94.686,15	35.342,96	129.848,16	259.877,27
		2012	101.487,14	35.342,96	123.047,17	259.877,27
		2013	108.647,15	35.342,96	115.887,16	259.877,27
		ab 2014 *	1.965.617,98	528.268,80	1.028.978,49	3.522.855,27
			2.440.764,01	704.973,60	1.676.514,01	4.822.241,62
51401	TBC FUERSORGE; INVESTITIONEN ROENTGENZUG	2009	101.653,49	10.364,30	34.814,02	146.831,81
		2010	107.495,09	10.364,30	28.972,42	146.831,81
		2011	113.635,78	10.364,30	22.831,73	146.831,81
		2012	120.090,89	10.364,30	16.376,62	146.831,81
		2013	126.876,52	10.364,30	9.591,00	146.831,82
		ab 2014 *	178.945,23	13.819,07	2.457,94	195.222,24
			748.697,00	66.640,67	115.043,73	929.381,30
GESAMTSUMME		2009	212.978,05	55.512,28	206.556,22	475.046,55
		2010	226.933,16	55.512,28	192.601,10	475.046,54
		2011	241.611,10	55.512,28	177.923,16	475.046,54
		2012	257.049,53	55.512,28	162.484,74	475.046,55
		2013	273.288,01	55.512,28	146.246,26	475.046,55
		ab 2014 *	2.503.533,22	613.981,35	1.102.080,45	4.219.595,02
			3.715.393,07	891.542,75	1.987.391,93	6.694.827,75

**Auflistung der Leasingverbindlichkeiten des Landes Niederösterreich
für das Jahr 2008 - Laufende Projekte (vorläufige Berechnung)**

LR Mag. SCHEELE

TEILABSCHNITT	PROJEKTBEZEICHNUNG	JAHR	TILGUNG	ZINSEN / MIETE	SUMME
51401	TBC-FUERSORGE; INVESTITIONEN RÖNTGENBUS	2008	2.183.000,00	295.000,00	2.478.000,00
Gesamt			2.183.000,00	295.000,00	2.478.000,00

**Sonderfinanzierungsmodell Forderungskauf des Landes Niederösterreich
für das Jahr 2008 - Abgeschlossene Projekte
LR Mag. SCHEELE**

JAHR	TILGUNG	ZINSEN	SUMME
2009	1.359.134,84	123.664,22	1.482.799,06
2010	1.428.625,08	54.173,05	1.482.798,13
2011	0,00	0,00	0,00
2012	0,00	0,00	0,00
2013	0,00	0,00	0,00
ab 2014	0,00	0,00	0,00
Gesamt	2.787.759,92	177.837,27	2.965.597,19



LANDESRAT
Barbara ROSENKRANZ

3109 ST. PÖLTEN, 03.04.2009
LANDHAUSPLATZ 1
TEL: 02742/9005/13753 oder 13740
FAX: 02742/9005/13733
E-Mail: buero.rosenkranz@noel.gv.at

An die
Landesamtsdirektion
im Hause

Amt der NÖ Landesregierung

07. APR. 2009

LAD1

Bearbeiter

Beilagen

Bezug:
LAD1-SE-3072/010-2009
LAD1-SE-3071/025-2009

Betr.
Gemeindeförderungsbericht 2008 u. Leasingverbindlichkeiten

Sehr geehrte Damen und Herren!

In der Beilage übersende ich Ihnen den Gemeindeförderungsbericht für das Jahr 2008.

Leasingverbindlichkeiten (einschließlich Schuldeinlösungen) bestehen in meinen Ressorts nicht.

Mit freundlichen Grüßen

AMT DER NIEDERÖSTERREICHISCHEN LANDESREGIERUNG
Gruppe Finanzen
Abteilung Wohnungsförderung
 Postanschrift 3109 St. Pölten, Landhausplatz 1



Amt der Niederösterreichischen Landesregierung, 3109

Amt der NÖ Landesregierung

Abteilung Landesamtsdirektion / Sekretariat

26. JAN. 2009

zu LAD1-SE-3071/026
 Bearbeiter *du Rosel* Beilagen

Beilagen

F2-AB-510/056-2009

Kennzeichen (bei Antwort bitte angeben)

Bürgerservice-Telefon 02742-9005-9005

In Verwaltungsfragen für Sie da. Natürlich auch außerhalb der Amtsstunden: Mo-Fr 07:00-19:00, Sa 07:00-14:00 Uhr

Bezug

BearbeiterIn

(0 27 42) 9005

Durchwahl

Datum

Hermine Pfeiffer

15615

23. Jänner 2009

Betrifft

LAD1-SE-3071/026-2009; Darlehensaufnahmen des Wohnbauförderungsfonds für das Bundesland Niederösterreich, Bericht 2008 an den Landtag

Dem Landtagsbeschluss vom 20. Jänner 1994 entsprechend wird berichtet, dass mit Stichtag 31.12.2008 keine Aushaftungen aus Darlehensaufnahmen des Wohnbauförderungsfonds existieren.

Auch Leasingverbindlichkeiten wurden vom Wohnbauförderungsfonds nicht eingegangen.

Mit freundlichem Gruß

Mag. F r a n k

elektronisch unterfertigt

AMT DER NIEDERÖSTERREICHISCHEN LANDESREGIERUNG
Gruppe Innere Verwaltung
Abteilung Gemeinden
 Postanschrift 3109 St. Pölten, Landhausplatz 1



Amt der Niederösterreichischen Landesregierung, 3109

Abteilung Landesamtsdirektion

Amt der NÖ Landesregierung

0 5. MAI 2009

LAD1

Bearbeiter

Beilagen

Beilagen

IVW3-ALLG-3000201/025-2009
 Kennzeichen (bei Antwort bitte angeben)

Bürgerservice-Telefon 02742-9005-9005

In Verwaltungsfragen für Sie da. Natürlich auch außerhalb
 der Amtsstunden: Mo-Fr 07:00-19:00, Sa 07:00-14:00 Uhr

Bezug

LAD1-SE-3071/026-2009

Bearbeiter

Christian Schleritzko

(0 27 42) 9005

Durchwahl

12615

Datum

05. Mai 2009

Betrifft

Darlehensaufnahmen der verschiedenen Landesfonds; Bericht 2008 an den Landtag

Zum do. Ersuchen vom 14. Jänner 2009 bzw. vom 4. Mai 2009 wird mitgeteilt, dass vom NÖ Amtshaftungsausgleichsfonds **keine** Darlehen in Anspruch genommen werden. Der Stand zum 31. Dezember 2008 beträgt daher Null

Der Sachbearbeiter

des NÖ Amtshaftungsausgleichsfonds

S c h l e r i t z k o

elektronisch unterfertigt

Parteienverkehr: Dienstag 8 - 12 Uhr und 16 - 18 Uhr; St. Pölten, Landhausplatz 1, Haus 5 - Hollabrunn
 Zum Nahzonentarif erreichbar über ihre Bezirkshauptmannschaft + Durchwahlklappe bzw. mit 109
 die Vermittlung

Telefax (02742) 9005/12225 - E-Mail post.iww3@noel.gv.at – Internet <http://www.noel.gv.at> - DVR: 0059986

AMT DER NIEDERÖSTERREICHISCHEN LANDESREGIERUNG
 Gruppe Innere Verwaltung
 Abteilung Feuerwehr und Zivilschutz
 Postanschrift 3430 Tulln, Langenlebarner Straße 106
 Amt der Niederösterreichischen Landesregierung, 3430



Abteilung Landesamtsdirektion

Amt der NÖ Landesregierung

15. JAN. 2009

LAD1

Beilagen

Bearbeiter

Beilagen

IVW4-K-2651/027-2009

Kennzeichen (bei Antwort bitte angeben)

Bezug

LAD1-SE-3071/026-2009

BearbeiterIn

Rudolf Großschmidt

(0 27 42) 9005

Durchwahl

16678

Datum

15. Jänner 2009

Betrifft

NÖ Einsatzopferfonds, Darlehensaufnahme der verschiedenen Landesfonds, Bericht 2008 an Landtag

Zu Ihrem Schreiben vom 14. Jänner 2009 gibt die Abteilung Feuerwehr und Zivilschutz bekannt dass seitens des NÖ Einsatzopferfonds **keine Darlehen** aufgenommen wurden.

Dr. Schlichtinger

elektronisch unterfertigt

**NÖ SCHUL- UND KINDERGARTENFONDS BEIM
AMT DER NIEDERÖSTERREICHISCHEN LANDESREGIERUNG**
Gruppe Kultur, Wissenschaft und Unterricht - Abteilung Schulen
Postanschrift 3109 St. Pölten, Landhausplatz 1



Amt der Niederösterreichischen Landesregierung, 3109

Abteilung Landesamtsdirektion / Sekretariat

Amt der NÖ Landesregierung

09. MRZ. 2009

LAD1

Bearbeiter

Beilagen

K4-KU-1117/157-2009

Kennzeichen (bei Antwort bitte angeben)

Beilagen

Bürgerservice-Telefon 02742-9005-9005

In Verwaltungsfragen für Sie da. Natürlich auch außerhalb
der Amtsstunden: Mo-Fr 07:00-19:00, Sa 07:00-14:00 Uhr

Bezug

LAD1-SE-3071/026-2009

BearbeiterIn

Martin Fischer

(0 27 42) 9005

Durchwahl

13229

Datum

06. März 2009

Betrifft

Darlehensaufnahme des NÖ Schul- und Kindergartenfonds per 31. Dezember 2008,
Bericht an den Landtag

Folgende Zahlen über den Stand 31. Dezember 2008 können genannt werden:

Schuldenstand (Rückzahlungsverpflichtung des Fonds)	€ 54.329.506,56
<u>Gegebene Darlehen (Rückzahlungsverpflichtung von Gemeinden)</u>	<u>€ 77.669.675,74</u>
Differenz daher	€ 23.340.169,18

Um Kenntnisnahme wird ersucht.

Für den Fonds

Mag. He u r a s

Landesrat

Parteienverkehr: Dienstag 8 - 12 Uhr; St. Pölten, Landhausplatz 1, Haus 13 - Mödling
Zum Nahzonentarif erreichbar über ihre

Bezirkshauptmannschaft + Durchwahlklappe bzw. mit 109 die Vermittlung

Telefax (02742) 9005/13595 - E-Mail post.k4@noel.gv.at - Internet <http://www.noe.gv.at>

DVR: 0059986

Haftung des Landes Niederösterreich gemäß § 1357 ABGB für Darlehen, die vom NÖ Landwirtschaftlichen Förderungsfonds für das Güterwegesonderprogramm, Landwirtschaftlichen Siedlungsverfahren, für Maßnahmen des ÖPUL's und für Maßnahmen von einzelbetriebliche Investitionen und Beihilfen für die 1. Niederlassung aufgenommen:

Landtags- beschuß	Vom Landtag genehmigter Höchstbetrag	Hievon in Anspruch genommen	Stand des Haftungskapitals mit 31.12.2008
	Euro	Euro	Euro
2006-11-16	34.032.000,00	34.032.000,00	14.817.316,83 <u>7.780.225,83</u> 22.597.542,66
2006-11-16	26.252.000,00	26.252.000,00	12.365.135,80 <u>13.886.242,91</u> 26.251.378,71


NÖ WIRTSCHAFTS- UND TOURISMUSFONDS
Postanschrift 3109 St. Pölten, Landhausplatz 1

Amt der Niederösterreichischen Landesregierung, 3109

Abteilung Landesamtsdirektion

Amt der NÖ Landesregierung

08 APR. 2009



LAD1

Bearbeiter

Beilagen

WST3-A-1164/082-2009

Beilagen

Bürgerservice-Telefon 02742-9005-9005

In Verwaltungsfragen für Sie da. Natürlich auch außerhalb
der Amtsstunden: Mo-Fr 07:00-19:00, Sa 07:00-14:00 Uhr

Kennzeichen (bei Antwort bitte angeben)

Bezug

LAD1-SE-3071/026-2009

Bearbeiter

Mag. Pfiffinger

(0 27 42) 9005

Durchwahl

16168

Datum

08. April 2009

Betrifft

Darlehensaufnahmen der verschiedenen Landesfonds; Bericht 2008 an den Landtag

Die NÖ Landesregierung hat in ihrer Sitzung vom 18.12.2007 beschlossen, dass dem NÖ Wirtschafts- und Tourismusfonds aufgrund der Umstellung der Förderstruktur (verstärkte Vergabe von Darlehen, Akontozahlungen) bei der Hypo Investmentbank AG ein Rahmenkredit (abrufbar in mehreren Tranchen) in Höhe von € 100 Millionen gewährt wird.

Der Kredit dient zu Deckung der laufenden Förderdarlehensverpflichtungen sowie der neu hinzukommenden Förderdarlehens-Akontozahlungen.

Mit Stand 31.12.2008 wurden vom gewährten Rahmenkredit € 98 Millionen abgerufen.

Der NÖ Landtag hat weiters am 20.11.2008 Konjunkturmaßnahmen zur Stützung der NÖ Wirtschaft beschlossen. Im Rahmen dieses Konjunkturpaketes wurde für den NÖ Wirtschafts- und Tourismusfonds die Aufnahme weiterer Darlehensmittel in Höhe von € 150 Mio. für die Unterstützung von Investitionsvorhaben genehmigt.


Mit freundlichem Gruß

NÖ Wirtschafts- und Tourismusfonds

Im Auftrag

Mag. K r ä f t n e r

elektronisch unterfertigt



Amt der Niederösterreichischen Landesregierung, 3109

Abteilung Landesamtsdirektion

Amt der NÖ Landesregierung

12. FEB. 2009

Beilagen zu LAD1-SE-3071/026
 Bearbeiter *de Rosa* Beilagen

WA4-WWF-103/310-2009

Kennzeichen (bei Antwort bitte angeben)

Bezug	BearbeiterIn	(0 27 42) 9005	Datum
LAD1-SE-3071/026-2009	Uiberlacker	14074	12. Februar 2009

Betrifft

Darlehensaufnahme der verschiedenen Landesfonds;

Bericht 2008 an den Landtag

Bezug nehmend auf die Anfrage vom 14. Jänner 2009 erlaubt sich die Abteilung Siedlungswasserwirtschaft folgendes zu berichten:

Gemäß § 4 a (1) Z.2 des NÖ Wasserwirtschaftsfondsgesetzes, LGBl. 1300, idgF, ist der NÖ Wasserwirtschaftsfonds berechtigt, Darlehen aufzunehmen. Aufgrund der zit. gesetzlichen Bestimmung ist der Fonds ermächtigt, für Förderungen, die über die gemäß § 4a (1) Z.1 des NÖ Wasserwirtschaftsfondsgesetzes, LGBl. 1300, idgF, zugeführten Landes- und Bedarfszuweisungsmittel hinausgehen, ein Darlehen bis zu einer Höhe von EUR 70.565.321,98 aufzunehmen.

Der NÖ Landtag hat in seiner Sitzung vom 15. Dezember 1994 die Übernahme der Haftung für diesen Darlehensbetrag zuzüglich der kapitalisierten Zinsen beschlossen.

Der Gesamtdarlehensbetrag in der Höhe von EUR 70.565.321,98 wurde seitens des NÖ Wasserwirtschaftsfonds in Anspruch genommen und beträgt der Stand des Gesamthaftungskapitals per 31. Dezember 2008 **EUR 61.908.128,32.**

Weiters wurde im Jahr 1996 ein Darlehen in der Höhe von EUR 2.747.033,13, um die im Voranschlag 1996 enthaltenen Bedarfszuweisungsmittel voll ausschöpfen zu können, aufgenommen.

Der NÖ Landtag hat in seiner Sitzung vom 25. April 1996 die Übernahme der Haftung für diesen Darlehensbetrag beschlossen.

Der Stand des Haftungskapitals per 31. Dezember 2008 beträgt..... **EUR 812.791,63.**

Die aushaftende Gesamtsumme für die oben genannten und erläuterten Darlehen betrug per 31. Dezember 2008 insgesamt **EUR 62.720.919,95.**

Ergeht an:

1. Büro LR Sobotka, z.H. Frau Irene Fögerl (Bezug: LAD1-SE-3071/026-2009)
zur gefälligen Kenntnisnahme
2. Büro LR Plank, z.H. Herrn Johann Reisinger (Bezug: LAD1-SE-3071/026-2009)
zur gefälligen Kenntnisnahme

Mit freundlichen Grüßen

Dipl.-Ing. H o f m a n n

Abteilungsleiter

elektronisch unterfertigt

AMT DER NIEDERÖSTERREICHISCHEN LANDESREGIERUNG**Gruppe Gesundheit und Soziales****Abteilung Sanitäts- und Krankenanstaltenrecht****Postanschrift 3109 St. Pölten, Landhausplatz 1**Amt der Niederösterreichischen Landesregierung, 3109**Amt der NÖ Landesregierung**

23 APR. 2009



Christian Posch

Abteilung Landesamtsdirektion / Sekretariat

LAD1

Beauftragter Bürgerservice-Telefon 02742-9005-9005 In Verwaltungsfragen für Sie da. Natürlich auch außerhalb der Amtsstunden: Mo-Fr 07:00-19:00, Sa 07:00-14:00 Uhr

Beilagen

GS4-FIN-1/339-2009

Kennzeichen (bei Antwort bitte angeben)

Bezug

LAD1-SE-3071/026

BearbeiterIn

Ernst Waltenberger

(0 27 42) 9005

Durchwahl

16396

Datum

26. Jänner 2009

Betrifft

Darlehensaufnahme der Landesfonds 2008, Stellungnahme

Die Abteilung Sanitäts- und Krankenanstaltenrecht erlaubt sich zur Anfrage betreffend Darlehensaufnahme der Landesfonds 2008 eine

Le e r m e l d u n g

abzugeben.

Mit freundlichen Grüßen

Mag. K o r a n d a

elektronisch unterfertigt

AMT DER NIEDERÖSTERREICHISCHEN LANDESREGIERUNG
Gruppe Gesundheit und Soziales
Abteilung Sanitäts- und Krankenanstaltenrecht
 Postanschrift 3109 St. Pölten, Landhausplatz 1
 Amt der Niederösterreichischen Landesregierung, 3109

Amt der NÖ Landesregierung

23 APR 2009



LAD1

Bearbeiter

Beilagen

Christian Posch
 Abteilung Landesamtsdirektion / Sekretariat

Bürgerservice-Telefon 02742-9005-9005

In Verwaltungsfragen für Sie da. Natürlich auch außerhalb
 der Amtsstunden: Mo-Fr 07:00-19:00, Sa 07:00-14:00 Uhr

Beilagen

GS4-FIN-1/340-2009

Kennzeichen (bei Antwort bitte angeben)

Bezug	BearbeiterIn	(0 27 42) 9005 Durchwahl	Datum
LAD1-SE-3072/010	Ernst Waltenberger	16396	23. April 2009

Betrifft

NÖ Gemeindeförderungsbericht 2008, um Stellungnahme

Ergänzend zu den ha. Schreiben vom 26. Jänner 2009 betreffend den NÖ Gemeindeförderungsbericht 2008 bzw. Darlehensaufnahme der Landesfonds, Bericht 2008 wird mitgeteilt, dass sich die entsprechenden Leermeldungen jeweils auf den NÖ Gesundheits- und Sozial - Fonds und den Fonds NÖ Landeskliniken-Holding beziehen.

Mit freundlichen Grüßen

W a l t e n b e r g e r

elektronisch unterfertigt

Oberwimmer Viktoria (LAD1-AS)

Von: Lagler Angelika, (LAD1)

Gesendet: Dienstag, 21. April 2009 14:33

An: #LAD1-SE-KL

Betreff: WG: Darlehensaufnahme u. Gemeindeförderungsbericht 2008

Mit freundlichen Grüßen,

Dipl. KH-BW Günter Elser

Fachkoordinator Bilanzierung/Konsolidierung

Abteilung Finanzen/Controlling

NÖ Landeskliniken-Holding

Stattersdorfer Hauptstraße 6/C, 3100 St. Pölten

Tel: +43 (0)2742 313 813 - 226

Fax: +43 (0)2742 313 800

Email: guenter.elser@holding.lknoe.at

Web: <http://www.lknoe.at>

Amt der NÖ Landesregierung

21 APR. 2009

LAD1

Bearbeiter

Beilagen

Landeskliniken-Holding

Amt der NÖ Landesregierung
 Abt. Landesamtsdirektion
 Landhausplatz 1
 3109 St. Pölten

Kennzeichen
 LKHO-F/123

Beilagen

Bezug

Bearbeiter
 DKBW Elser

Durchwahl
 226

Datum
 21.04.2009

Betrifft:

Darlehensaufnahme durch Landesfonds, Leermeldung

Sehr geehrte Damen und Herren!

Zu Ihrer Anfrage vom 14. Jänner 2009, LAD1-SE-3071/026-2009, teilen wir Ihnen mit, dass seitens der NÖ Landeskliniken-Holding im Jahr 2008 kein Darlehen aufgenommen wurde.

Mit freundlichen Grüßen
 NÖ Landeskliniken – Holding
 Mag. Kovarik e.h.
 Stellvertretender Geschäftsführer

Oberwimmer Viktoria (LAD1-AS)

Betreff: WG: Anfrage NÖ Patienten-Entschädigungsfonds

Von: Bachinger Gerald (Patientenanwalt)
Gesendet: Montag, 27. April 2009 10:13
An: Posch Christian (LAD1-SE)
Betreff: Anfrage NÖ Patienten-Entschädigungsfonds

Amt der NÖ Landesregierung

27. APR. 2009

LAD1-SE-307/09
Bearbeiter Beilagen

Betreff: Anfrage NÖ Patienten-Entschädigungsfonds

Sehr geehrter Herr Posch,

in Bezug auf Ihre Anfrage darf ich Ihnen mitteilen, dass der NÖ Patienten-Entschädigungsfonds im Jahr 2008

- keinerlei Darlehen aufgenommen hat und
- keinerlei Förderungen an Gemeinde oder Gemeindeverbände vergeben hat.

Mit freundlichen Grüßen,
der Geschäftsführer des NÖ Patienten-Entschädigungsfonds

Dr. Gerald Bachinger

AMT DER NIEDERÖSTERREICHISCHEN LANDESREGIERUNG
Gruppe Gesundheit und Soziales
Abteilung Soziales
 Postanschrift 3109 St. Pölten, Landhausplatz 1



Amt der Niederösterreichischen Landesregierung, 3109

Abteilung Landesamtsdirektion / Sekretariat

Amt der NÖ Landesregierung

03. MRZ. 2009

LAD1

Bearbeiter

Beilagen

Beilagen

GS5-A-1155/004-2008

Kennzeichen (bei Antwort bitte angeben)

Bürgerservice-Telefon 02742-9005-9005

In Verwaltungsfragen für Sie da. Natürlich auch außerhalb
 der Amtsstunden: Mo-Fr 07:00-19:00, Sa 07:00-14:00 Uhr

Bezug

LAD1-SE-3071/026-2009

BearbeiterIn

Mag. Susanne

Mayrhofer-Kratzer

(0 27 42) 9005

Durchwahl

16343

Datum

03. März 2009

Betrifft

Darlehensaufnahmen der verschiedenen Landesfonds; Bericht 2008 an den Landtag

Die Abteilung Soziales berichtet über den „NÖ Fonds zur Förderung von Einrichtungen für Menschen mit besonderen Bedürfnissen sowie für pflegebedürftige Menschen“ (bis Jänner 2009: „NÖ Fonds zur Förderung von Behinderteneinrichtungen“), dass dieser Fonds keine Darlehen aufgenommen hat und keine Leasingverbindlichkeiten hat.

NÖ Landesregierung

Im Auftrag

Mag. W a n c a t a

Abteilungsleiter

elektronisch unterfertigt

